

# 東京都全産業活動指数

Indices of All Industry Activity of Tokyo

令和3年11月分

(公表日 令和4年2月7日)



## 目 次

|   |                           |   |
|---|---------------------------|---|
| 1 | 今月の動向.....                | 1 |
| 2 | 各産業別の推移（季節調整済指数）.....     | 2 |
| 3 | 全産業活動指数時系列表（季節調整済指数）..... | 3 |
| 4 | 全産業活動指数時系列表（原指数）.....     | 4 |

## 利用上の注意

- 1 四半期別のⅠ期（第1期）は1～3月期、Ⅱ期（第2期）は4～6月期、Ⅲ期（第3期）は7～9月期、Ⅳ期（第4期）は10～12月期を表します。
- 2 指数の中には、当月データの入手が間に合わないため、暫定値として作成しているものがあり、最新のデータ入手に伴い遡及して変更されることがあります。
- 3 季節調整は、米国センサス局が開発した X-12-ARIMA (Version0.3) を使用して行っています。
- 4 平成29年4月分から、指数は平成22年の平均を100とした比率で表しています。
- 5 統計表中の以下の数値については、四捨五入の関係で、公表値を用いて計算した値とは一致しない場合があります。
  - ・ 四半期、年及び年度指数
  - ・ 前月比、前期比、前年比、前年同月比、前年同期比及び寄与度
  - ・ 上位分類のウェイト
- 6 統計表中の符号等の用法は、次のとおり。
  - [ 0.0 ] …… 単位未満 (0.05 未満)
  - [ — ] …… 皆無又は該当数値なし
  - [ ▲ ] …… マイナスの数値
- 7 本書に記載された数値を他に転載するときは、「東京都全産業活動指数」からの引用である旨を明記してください。
- 8 参考値として掲載している国（経済産業省）の「全産業活動指数」は、令和2年（2020年）7月分をもって作成終了となりました（下記 URL 参照）。

[https://www.meti.go.jp/statistics/tyo/zenkatu/result-2/pdf/b2010\\_IAA\\_oshirase20200727.pdf](https://www.meti.go.jp/statistics/tyo/zenkatu/result-2/pdf/b2010_IAA_oshirase20200727.pdf)

これに伴い、令和2年（2020年）8月分以降の国の「全産業活動指数」は、国の推奨する推計方法に基づき、「鉱工業生産指数」と「第3次産業活動指数」の公表指数値を、2015年の産業連関表の粗付加価値額構成割合（鉱工業総合（生産指数）22.96、第3次産業総合77.04）をウェイトとして加重平均することにより、国の全産業活動指数（平成27年基準）の近似値を推計し、その推計値に令和元年10月～12月時点のリンク係数（平成22年基準の季節調整済指数の3か月平均値／平成27年基準の季節調整済指数の3か月平均値）を乗じることにより、平成22年基準指数値に接続しています。

「東京都全産業活動指数の概要」、「東京都全産業活動指数の季節調整について」、「東京都全産業活動指数 平成22年（2010年）基準改定の概要」はHPに掲載しています。



HPアドレス：<https://www.toukei.metro.tokyo.lg.jp/zsisuu/zs-index.htm>

内容についての問い合わせ先：

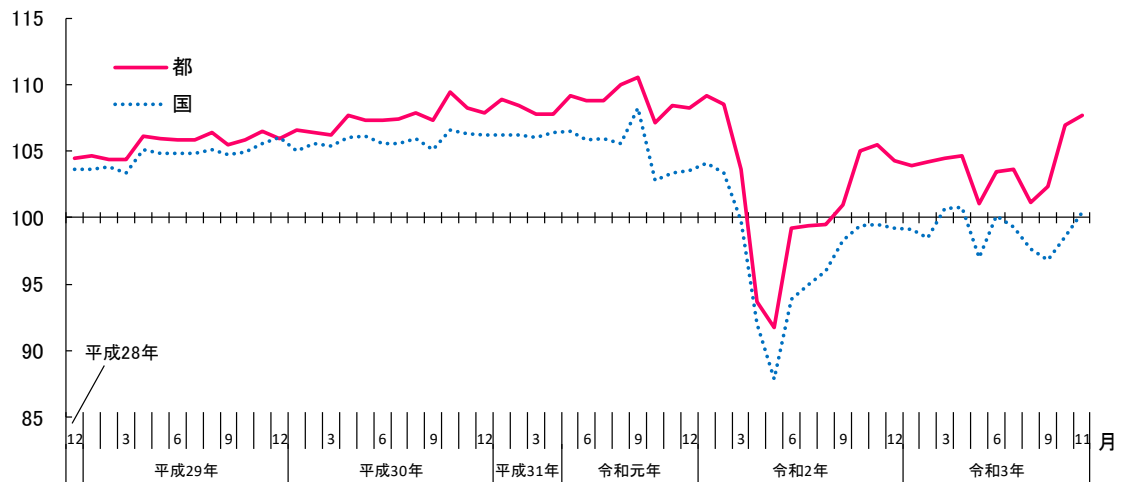
東京都総務局統計部調整課統計解析担当      電話 03-5388-2521（ダイヤルイン）

# 1 今月の動向 (令和3年11月)

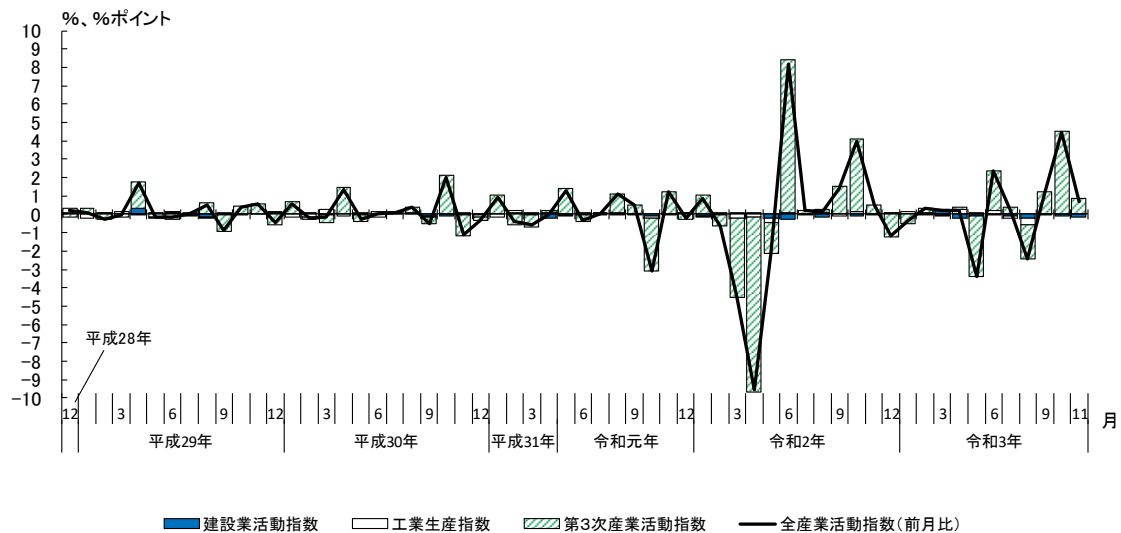
## 概況

- ◇ 東京都全産業活動指数は107.7(季節調整済)で、前月比0.7%の上昇(3か月連続の上昇)。
- ◇ 産業別にみると、工業、第3次産業が上昇。建設業が低下。

東京都全産業活動指数の推移(季節調整済指数) 平成22年=100

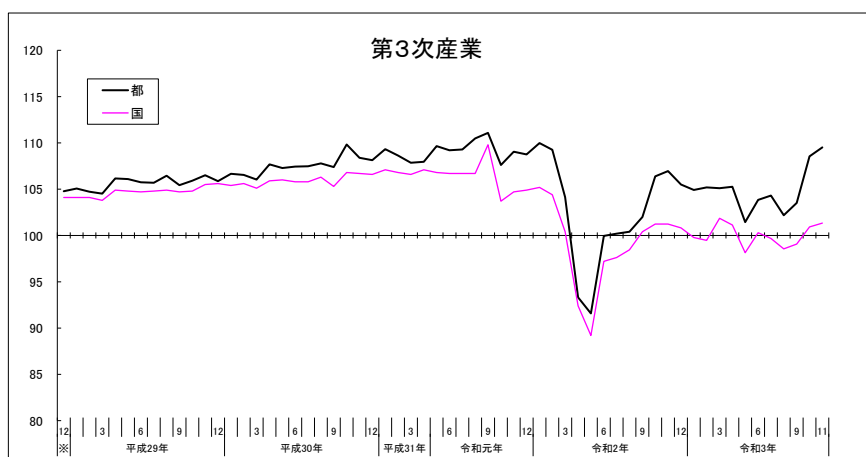
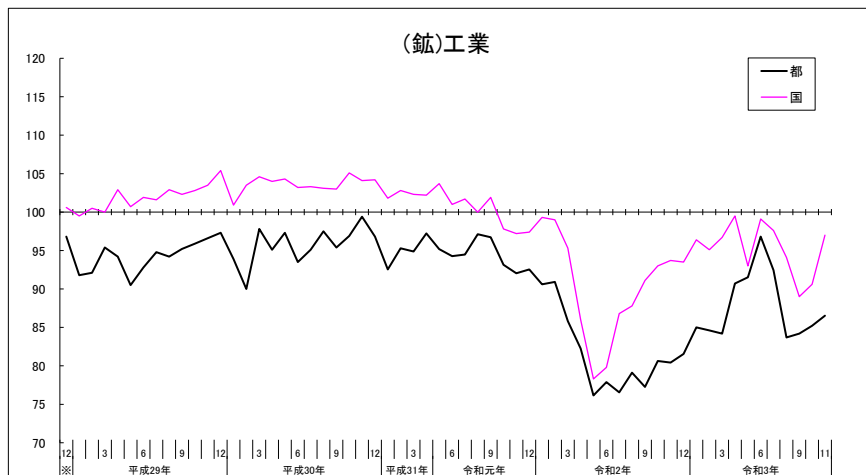
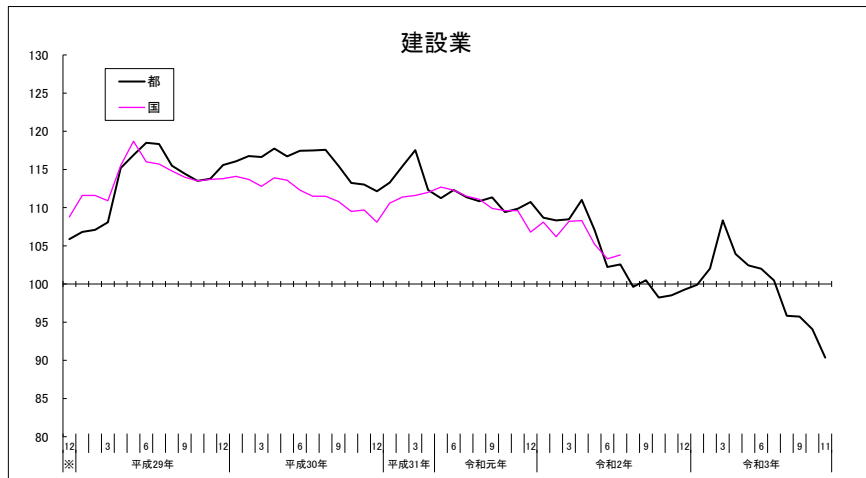


東京都全産業活動指数前月比の推移及び産業別寄与度(季節調整済)



## 2 各産業別の推移(季節調整済指数)

平成22年=100



注1)各グラフ内の「※」は、平成28年を表します。

注2)国の建設業は、国の全産業活動指数の作成終了(利用上の注意参照)に伴い、建設業活動指数も作成終了となったため、グラフの表記は令和2年7月までとなります。

注3)(鉱)工業は、「鉱工業指数」(経済産業省)と「東京都工業指数」(東京都)のそれぞれの生産指数の推移です。ただし、「鉱工業指数」は平成27年基準の指数値を平成22年基準に接続させた参考の指数値です。なお、「東京都工業指数」には「鉱業、採石業、砂利採取業」及び「石油製品・石炭製品製造業」は含まれません。

注4)国の第3次産業の指数値は、平成27年基準の指数値を平成22年基準に接続させた参考の指数値です。(「東京都第3次産業活動指数」の利用上の注意参照)

### 3 全産業活動指数時系列表(季節調整済指数)

(平成22年=100)

|               | 全産業<br>活動指数 | 建設業<br>活動指数 | 工業<br>生産指数 | 第3次産業<br>活動指数 | 全産業          |        |       |
|---------------|-------------|-------------|------------|---------------|--------------|--------|-------|
|               |             |             |            |               | 活動指数<br>(全国) |        |       |
| ウェイト          | 100         | 4.7         | 4.0        | 91.3          | 100.00       |        |       |
| 平成31年・令和元年    | IV期         | 107.9       | 110.0      | 92.6          | 108.5        | 103.2  |       |
| 令和2年          | I期          | 107.1       | 108.5      | 89.1          | 107.8        | 102.4  |       |
|               | II期         | 94.9        | 106.8      | 78.8          | 95.0         | 91.3   |       |
|               | III期        | 99.9        | 100.9      | 77.6          | 100.9        | 96.4   |       |
| 令和3年          | IV期         | 104.9       | 98.7       | 80.9          | 106.3        | 99.4   |       |
|               | I期          | 104.2       | 103.4      | 84.6          | 105.1        | 99.4   |       |
|               | II期         | 103.1       | 102.8      | 93.0          | 103.5        | 99.3   |       |
| 令和2年          | III期        | 102.4       | 97.4       | 86.8          | 103.3        | 97.9   |       |
|               | 4月          | 93.7        | 111.0      | 82.3          | 93.3         | 92.0   |       |
|               | 5月          | 91.7        | 107.1      | 76.2          | 91.6         | 87.9   |       |
|               | 6月          | 99.2        | 102.2      | 77.9          | 100.0        | 93.9   |       |
|               | 7月          | 99.4        | 102.6      | 76.6          | 100.2        | 95.0   |       |
|               | 8月          | 99.5        | 99.6       | 79.1          | 100.4        | 96.0   |       |
|               | 9月          | 100.9       | 100.5      | 77.3          | 102.0        | 98.3   |       |
|               | 10月         | 105.0       | 98.2       | 80.6          | 106.4        | 99.4   |       |
|               | 11月         | 105.5       | 98.5       | 80.4          | 107.0        | 99.5   |       |
|               | 12月         | 104.2       | 99.2       | 81.5          | 105.5        | 99.2   |       |
|               | 令和3年        | 1月          | 103.9      | 99.9          | 85.0         | 104.9  | 99.1  |
|               |             | 2月          | 104.2      | 102.0         | 84.6         | 105.2  | 98.5  |
| 3月            |             | 104.4       | 108.3      | 84.2          | 105.1        | 100.7  |       |
| 4月            |             | 104.6       | 103.9      | 90.7          | 105.3        | 100.8  |       |
| 5月            |             | 101.1       | 102.4      | 91.5          | 101.4        | 97.0   |       |
| 6月            |             | 103.5       | 102.0      | 96.8          | 103.8        | 100.1  |       |
| 7月            |             | 103.7       | 100.5      | 92.4          | 104.3        | 99.3   |       |
| 8月            |             | 101.2       | 95.8       | 83.7          | 102.2        | 97.6   |       |
| 9月            |             | 102.4       | 95.7       | 84.2          | 103.5        | 96.8   |       |
| 10月           |             | 106.9       | 94.1       | 85.2          | 108.6        | 98.6   |       |
| 11月           |             | 107.7       | 90.4       | 86.5          | 109.5        | 100.4  |       |
| 前月期比(%)       |             |             |            |               |              |        |       |
| 平成31年・令和元年    | IV期         | ▲ 1.7       | ▲ 1.1      | ▲ 3.7         | ▲ 1.7        | ▲ 3.2  |       |
| 令和2年          | I期          | ▲ 0.8       | ▲ 1.4      | ▲ 3.7         | ▲ 0.6        | ▲ 0.8  |       |
|               | II期         | ▲ 11.4      | ▲ 1.6      | ▲ 11.6        | ▲ 11.9       | ▲ 10.8 |       |
|               | III期        | 5.4         | ▲ 5.5      | ▲ 1.4         | 6.2          | 5.6    |       |
| 令和3年          | IV期         | 5.0         | ▲ 2.2      | 4.2           | 5.4          | 3.1    |       |
|               | I期          | ▲ 0.7       | 4.8        | 4.6           | ▲ 1.1        | 0.0    |       |
|               | II期         | ▲ 1.1       | ▲ 0.6      | 9.9           | ▲ 1.5        | ▲ 0.1  |       |
| III期          | ▲ 0.7       | ▲ 5.3       | ▲ 6.7      | ▲ 0.2         | ▲ 1.4        |        |       |
| 伸び率寄与度(%ポイント) |             |             | ▲ 0.25     | ▲ 0.24        | ▲ 0.16       |        |       |
| 令和2年          | 4月          | ▲ 9.5       | 2.3        | ▲ 4.2         | ▲ 10.4       | ▲ 7.8  |       |
|               | 5月          | ▲ 2.2       | ▲ 3.6      | ▲ 7.4         | ▲ 1.9        | ▲ 4.5  |       |
|               | 6月          | 8.2         | ▲ 4.5      | 2.3           | 9.2          | 6.8    |       |
|               | 7月          | 0.2         | 0.3        | ▲ 1.7         | 0.2          | 1.2    |       |
|               | 8月          | 0.2         | ▲ 2.9      | 3.3           | 0.2          | 1.1    |       |
|               | 9月          | 1.4         | 0.8        | ▲ 2.3         | 1.6          | 2.4    |       |
|               | 10月         | 4.0         | ▲ 2.2      | 4.3           | 4.3          | 1.1    |       |
|               | 11月         | 0.5         | 0.3        | ▲ 0.3         | 0.5          | 0.1    |       |
|               | 12月         | ▲ 1.2       | 0.7        | 1.4           | ▲ 1.4        | ▲ 0.3  |       |
|               | 令和3年        | 1月          | ▲ 0.4      | 0.7           | 4.2          | ▲ 0.6  | ▲ 0.1 |
|               |             | 2月          | 0.3        | 2.1           | ▲ 0.5        | 0.3    | ▲ 0.6 |
|               |             | 3月          | 0.2        | 6.2           | ▲ 0.5        | ▲ 0.1  | 2.2   |
| 4月            |             | 0.2         | ▲ 4.1      | 7.7           | 0.1          | 0.1    |       |
| 5月            |             | ▲ 3.4       | ▲ 1.4      | 0.9           | ▲ 3.6        | ▲ 3.8  |       |
| 6月            |             | 2.4         | ▲ 0.4      | 5.8           | 2.4          | 3.2    |       |
| 7月            |             | 0.2         | ▲ 1.5      | ▲ 4.5         | 0.5          | ▲ 0.8  |       |
| 8月            |             | ▲ 2.4       | ▲ 4.6      | ▲ 9.5         | ▲ 2.0        | ▲ 1.7  |       |
| 9月            |             | 1.2         | ▲ 0.1      | 0.6           | 1.3          | ▲ 0.8  |       |
| 10月           |             | 4.5         | ▲ 1.7      | 1.2           | 4.9          | 1.9    |       |
| 11月           |             | 0.7         | ▲ 3.9      | 1.6           | 0.9          | 1.8    |       |
| 伸び率寄与度(%ポイント) |             |             | ▲ 0.16     | 0.05          | 0.82         |        |       |

#### 4 全産業活動指数時系列表(原指数)

(平成22年=100)

|               | 全産業活動指数 |        |           |         | 全産業活動指数<br>(全国) |
|---------------|---------|--------|-----------|---------|-----------------|
|               | 建設業活動指数 | 工業生産指数 | 第3次産業活動指数 | 全産業活動指数 |                 |
| ウェイト          | 100     | 4.7    | 4.0       | 91.3    | 100.00          |
| 平成30年         | 107.5   | 115.8  | 95.8      | 107.5   | 105.8           |
| 平成31年・令和元年    | 108.5   | 112.1  | 93.5      | 108.9   | 105.4           |
| 令和2年          | 101.6   | 103.7  | 80.9      | 102.5   | 97.3            |
| 平成30年度        | 107.8   | 115.6  | 95.0      | 108.0   | 105.9           |
| 平成31年度・令和元年度  | 108.2   | 110.3  | 92.8      | 108.7   | 104.6           |
| 令和2年度         | 100.9   | 102.3  | 79.5      | 101.8   | 0.0             |
| 令和2年 Ⅲ期       | 100.3   | 100.3  | 75.4      | 101.3   | 96.2            |
| Ⅳ期            | 105.7   | 101.1  | 83.6      | 106.9   | 101.5           |
| 令和3年 Ⅰ期       | 104.2   | 107.3  | 86.7      | 104.8   | 99.6            |
| Ⅱ期            | 101.4   | 97.0   | 85.4      | 102.3   | 97.1            |
| Ⅲ期            | 102.7   | 96.8   | 84.2      | 103.9   | 97.6            |
| 令和2年 9月       | 104.7   | 102.2  | 84.0      | 105.7   | 99.7            |
| 10月           | 103.3   | 99.7   | 82.1      | 104.4   | 100.4           |
| 11月           | 103.1   | 101.6  | 81.6      | 104.1   | 99.0            |
| 12月           | 110.8   | 102.0  | 87.2      | 112.3   | 105.2           |
| 令和3年 1月       | 98.0    | 103.5  | 76.9      | 98.6    | 93.6            |
| 2月            | 97.8    | 104.7  | 79.5      | 98.2    | 93.5            |
| 3月            | 116.7   | 113.6  | 103.6     | 117.5   | 111.8           |
| 4月            | 101.8   | 96.8   | 82.6      | 102.9   | 98.6            |
| 5月            | 97.2    | 96.4   | 78.3      | 98.0    | 92.5            |
| 6月            | 105.2   | 97.9   | 95.3      | 106.0   | 100.2           |
| 7月            | 102.6   | 96.9   | 86.3      | 103.6   | 100.0           |
| 8月            | 99.3    | 96.2   | 74.9      | 100.6   | 94.4            |
| 9月            | 106.2   | 97.4   | 91.4      | 107.3   | 98.5            |
| 10月           | 104.7   | 95.4   | 85.1      | 106.1   | 98.9            |
| 11月           | 105.6   | 93.2   | 89.4      | 106.9   | 100.6           |
| 前年(同月・同期)比(%) |         |        |           |         |                 |
| 平成30年         | 1.7     | 2.0    | 1.5       | 1.7     | 1.1             |
| 平成31年・令和元年    | 0.9     | ▲3.2   | ▲2.3      | 1.3     | ▲0.4            |
| 令和2年          | ▲6.3    | ▲7.6   | ▲13.5     | ▲5.9    | ▲7.6            |
| 伸び率寄与度(%ポイント) |         | ▲0.37  | ▲0.46     | ▲5.45   |                 |
| 平成30年度        | 1.7     | ▲0.0   | 0.5       | 1.8     | 0.9             |
| 平成31年度・令和元年度  | 0.3     | ▲4.6   | ▲2.3      | 0.7     | ▲1.2            |
| 令和2年度         | ▲6.7    | ▲7.2   | ▲14.3     | ▲6.4    | 0.0             |
| 伸び率寄与度(%ポイント) |         | ▲0.35  | ▲0.49     | ▲5.88   |                 |
| 令和2年 Ⅲ期       | ▲9.0    | ▲9.2   | ▲20.9     | ▲8.5    | ▲9.8            |
| Ⅳ期            | ▲2.7    | ▲10.5  | ▲10.4     | ▲2.0    | ▲3.8            |
| 令和3年 Ⅰ期       | ▲2.8    | ▲4.7   | ▲6.3      | ▲2.6    | ▲3.2            |
| Ⅱ期            | 8.6     | ▲3.6   | 18.3      | 8.9     | 9.3             |
| Ⅲ期            | 2.5     | ▲3.5   | 11.7      | 2.5     | 1.5             |
| 伸び率寄与度(%ポイント) |         | ▲0.16  | 0.35      | 2.29    |                 |
| 令和2年 9月       | ▲8.2    | ▲9.8   | ▲19.8     | ▲7.6    | ▲8.9            |
| 10月           | ▲1.7    | ▲10.5  | ▲12.6     | ▲0.8    | ▲2.7            |
| 11月           | ▲3.1    | ▲10.3  | ▲11.0     | ▲2.4    | ▲4.7            |
| 12月           | ▲3.2    | ▲10.7  | ▲7.6      | ▲2.7    | ▲3.8            |
| 令和3年 1月       | ▲5.7    | ▲8.3   | ▲9.6      | ▲5.5    | ▲6.4            |
| 2月            | ▲4.5    | ▲5.7   | ▲10.4     | ▲4.2    | ▲5.7            |
| 3月            | 1.3     | ▲0.1   | ▲0.1      | 1.4     | 2.0             |
| 4月            | 11.7    | ▲6.3   | 10.4      | 12.8    | 10.4            |
| 5月            | 10.2    | ▲4.3   | 20.2      | 10.8    | 11.2            |
| 6月            | 4.3     | ▲0.1   | 24.3      | 3.9     | 6.8             |
| 7月            | 4.0     | ▲2.0   | 18.5      | 3.8     | 4.2             |
| 8月            | 2.0     | ▲3.7   | 7.8       | 2.1     | 1.7             |
| 9月            | 1.5     | ▲4.7   | 8.9       | 1.5     | ▲1.2            |
| 10月           | 1.4     | ▲4.3   | 3.7       | 1.6     | ▲1.5            |
| 11月           | 2.4     | ▲8.3   | 9.6       | 2.7     | 1.6             |
| 伸び率寄与度(%ポイント) |         | ▲0.39  | 0.30      | 2.46    |                 |