

# 東京都全産業活動指数

Indices of All Industry Activity of Tokyo

令和2年10月分

(公表日 令和3年1月13日)



## 目 次

1	今月の動向.....	1
2	各産業別の推移（季節調整済指数）.....	2
3	全産業活動指数時系列表（季節調整済指数）.....	3
4	全産業活動指数時系列表（原指数）.....	4

## 利用上の注意

- 1 四半期別のⅠ期（第1期）は1～3月期、Ⅱ期（第2期）は4～6月期、Ⅲ期（第3期）は7～9月期、Ⅳ期（第4期）は10～12月期を表します。
- 2 指数の中には、当月データの入手が間に合わないため、暫定値として作成しているものがあり、最新のデータ入手に伴い遡及して変更されることがあります。
- 3 季節調整は、米国センサス局が開発した X-12-ARIMA (Version0.3) を使用して行っています。
- 4 平成29年4月分から、指数は平成22年の平均を100とした比率で表しています。
- 5 統計表中の以下の数値については、四捨五入の関係で、公表値を用いて計算した値とは一致しない場合があります。
  - ・ 四半期、年及び年度指数
  - ・ 前月比、前期比、前年比、前年同月比、前年同期比及び寄与度
  - ・ 上位分類のウェイト
- 6 統計表中の符号等の用法は、次のとおり。
  - [ 0.0 ] …… 単位未満 (0.05 未満)
  - [ — ] …… 皆無又は該当数値なし
  - [ ▲ ] …… マイナスの数値
- 7 本書に記載された数値を他に転載するときは、「東京都全産業活動指数」からの引用である旨を明記してください。
- 8 参考値として掲載している国（経済産業省）の「全産業活動指数」は、令和2年（2020年）7月分をもって作成終了となりました（下記 URL 参照）。

[https://www.meti.go.jp/statistics/tyo/zenkatu/result-2/pdf/b2010\\_IAA\\_oshirase20200727.pdf](https://www.meti.go.jp/statistics/tyo/zenkatu/result-2/pdf/b2010_IAA_oshirase20200727.pdf)

これに伴い、令和2年（2020年）8月分以降の国の「全産業活動指数」は、国の推奨する推計方法に基づき、「鉱工業生産指数」と「第3次産業活動指数」の公表指数値を、2015年の産業連関表の粗付加価値額構成割合（鉱工業総合（生産指数）22.96、第3次産業総合77.04）をウェイトとして加重平均することにより、国の全産業活動指数（平成27年基準）の近似値を推計し、その推計値に令和元年10月～12月時点のリンク係数（平成22年基準の季節調整済指数の3か月平均値／平成27年基準の季節調整済指数の3か月平均値）を乗じることにより、平成22年基準指数値に接続しています。

「東京都全産業活動指数の概要」、「東京都全産業活動指数の季節調整について」、「東京都全産業活動指数 平成22年（2010年）基準改定の概要」はHPに掲載しています。



HPアドレス：<https://www.toukei.metro.tokyo.lg.jp/zsisuu/zs-index.htm>

内容についての問い合わせ先：

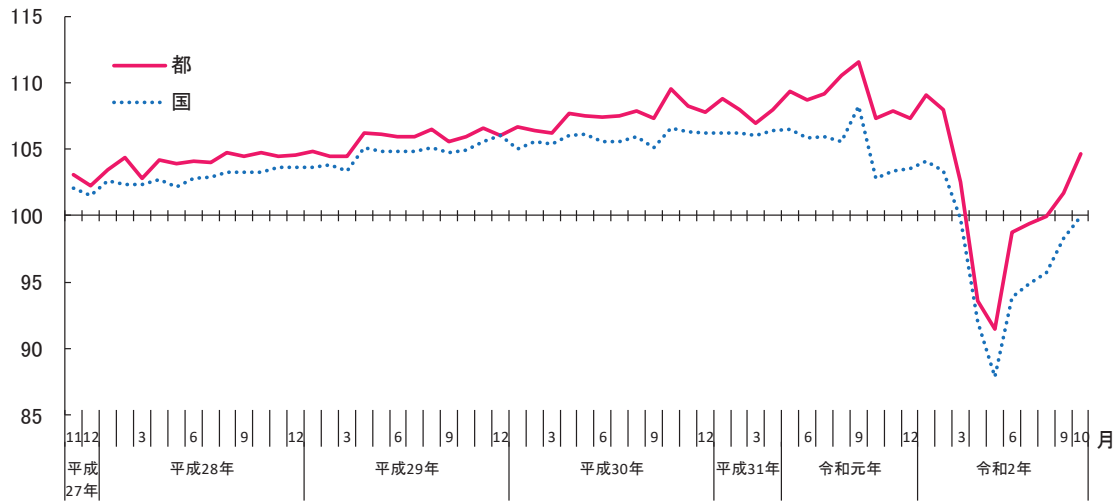
東京都総務局統計部調整課統計解析担当      電話 03-5388-2521（ダイヤルイン）

# 1 今月の動向 (令和2年10月)

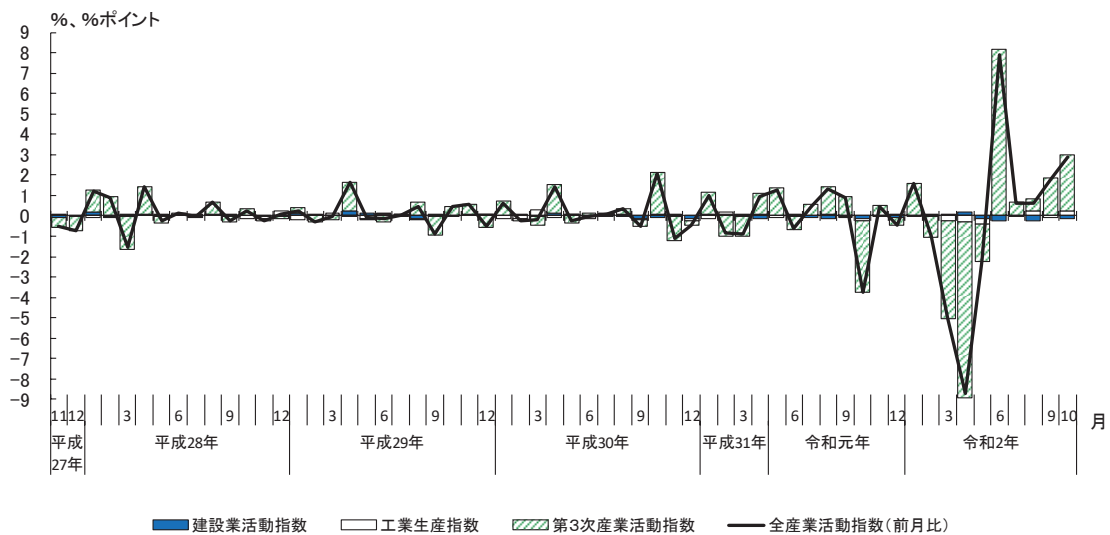
## 概況

- ◇ 東京都全産業活動指数は104.6(季節調整済)で、前月比2.9%の上昇(5か月連続の上昇)。
- ◇ 産業別にみると、工業、第3次産業が上昇。建設業が低下。

東京都全産業活動指数の推移(季節調整済指数) 平成22年=100

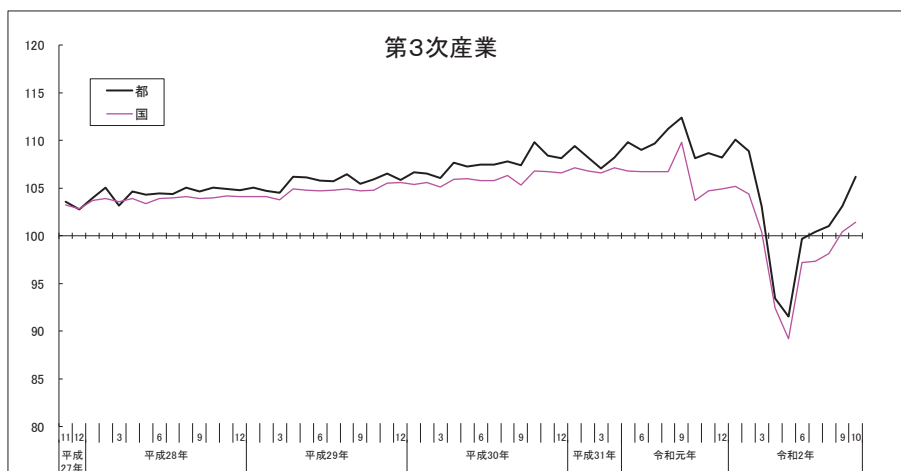
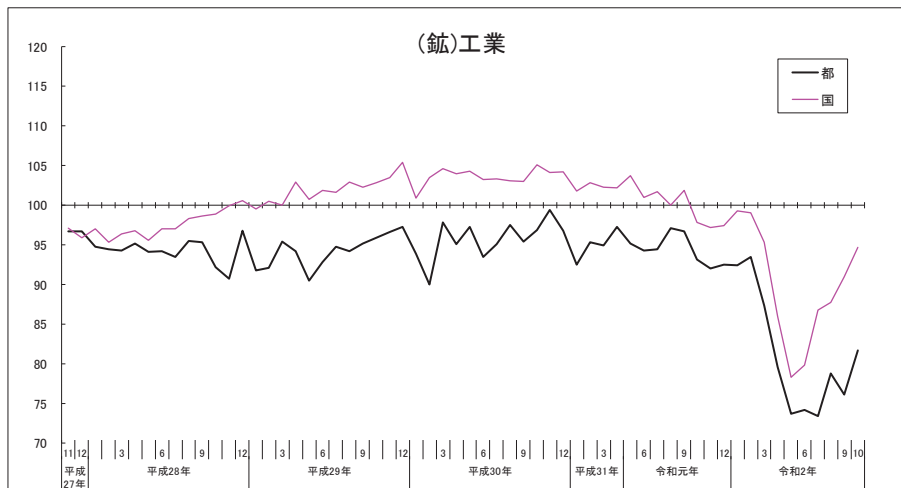
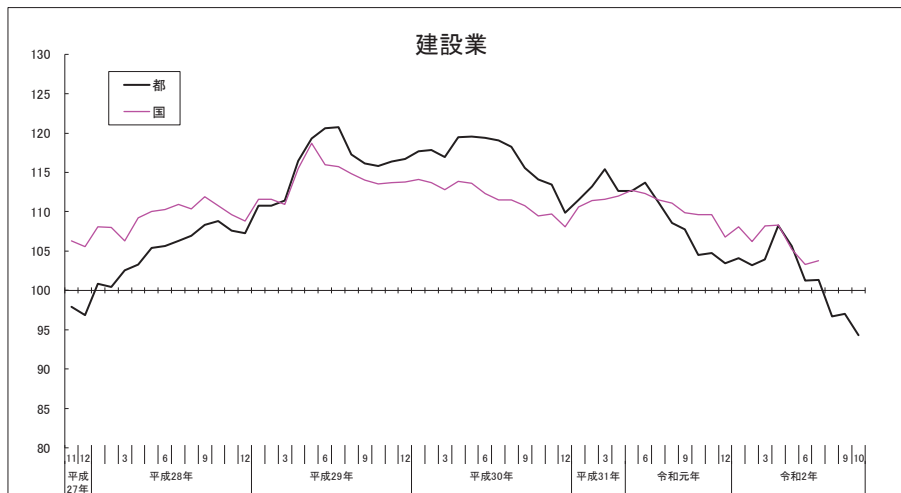


東京都全産業活動指数前月比の推移及び産業別寄与度(季節調整済)



## 2 各産業別の推移(季節調整済指数)

平成22年=100



注1) 国の建設業は、国の全産業活動指数の作成終了(利用上の注意参照)に伴い、建設業活動指数も作成終了となったため、グラフの表記は令和2年7月までとなります。

注2) (鉱)工業は、「鉱工業指数」(経済産業省)と「東京都工業指数」(東京都)のそれぞれの生産指数の推移です。ただし、「鉱工業指数」は平成27年基準の指数値を平成22年基準に接続させた参考の指数値です。なお、「東京都工業指数」には「鉱業、採石業、砂利採取業」及び「石油製品・石炭製品製造業」は含まれません。

注3) 国の第3次産業の指数値は、平成27年基準の指数値を平成22年基準に接続させた参考の指数値です。(「東京都第3次産業活動指数」の利用上の注意参照)

### 3 全産業活動指数時系列表(季節調整済指数)

(平成22年=100)

		全産業 活動指数	建設業 活動指数	工業 生産指数	第3次産業 活動指数	全産業 活動指数 (全国)
ウェイト		100	4.7	4.0	91.3	100.00
平成30年	IV期	108.5	112.5	97.7	108.8	106.4
平成31年・	I期	107.9	113.4	94.2	108.2	106.1
令和元年	II期	108.7	113.0	95.6	109.0	106.2
	III期	110.4	109.2	96.1	111.1	106.6
	IV期	107.5	104.2	92.6	108.3	103.2
令和2年	I期	106.5	103.8	91.1	107.3	102.4
	II期	94.6	105.0	75.8	94.9	91.3
	III期	100.3	98.3	76.1	101.5	96.3
平成31年	3月	106.9	115.4	94.9	107.0	106.0
	4月	108.0	112.7	97.2	108.2	106.4
令和元年	5月	109.4	112.7	95.2	109.8	106.5
	6月	108.7	113.7	94.3	109.0	105.8
	7月	109.1	111.2	94.5	109.7	105.9
	8月	110.6	108.6	97.1	111.2	105.6
	9月	111.5	107.7	96.7	112.4	108.2
	10月	107.4	104.5	93.2	108.1	102.8
	11月	107.8	104.8	92.0	108.7	103.4
	12月	107.3	103.4	92.5	108.2	103.5
令和2年	1月	109.1	104.1	92.4	110.0	104.1
	2月	108.0	103.2	93.5	108.9	103.4
	3月	102.5	103.9	87.3	103.1	99.8
	4月	93.6	108.3	79.6	93.4	92.0
	5月	91.5	105.6	73.7	91.5	87.9
	6月	98.7	101.2	74.2	99.7	93.9
	7月	99.4	101.3	73.4	100.4	94.9
	8月	99.9	96.7	78.8	101.0	95.7
	9月	101.7	97.0	76.2	103.1	98.3
	10月	104.6	94.3	81.6	106.2	99.9
前月期比(%)						
平成30年	IV期	0.9	▲ 4.4	1.8	1.1	0.9
平成31年・	I期	▲ 0.6	0.8	▲ 3.5	▲ 0.5	▲ 0.3
令和元年	II期	0.7	▲ 0.3	1.4	0.7	0.1
	III期	1.6	▲ 3.4	0.6	1.9	0.4
	IV期	▲ 2.6	▲ 4.5	▲ 3.7	▲ 2.5	▲ 3.2
令和2年	I期	▲ 0.9	▲ 0.5	▲ 1.6	▲ 0.9	▲ 0.8
	II期	▲ 11.2	1.2	▲ 16.7	▲ 11.6	▲ 10.8
	III期	6.1	▲ 6.4	0.4	7.0	5.5
伸び率寄与度(%ポイント)			▲ 0.34	0.01	6.39	
平成31年	3月	▲ 0.9	1.9	▲ 0.4	▲ 1.1	▲ 0.2
	4月	1.0	▲ 2.3	2.5	1.1	0.4
令和元年	5月	1.3	▲ 0.0	▲ 2.1	1.5	0.1
	6月	▲ 0.6	0.9	▲ 1.0	▲ 0.7	▲ 0.7
	7月	0.4	▲ 2.2	0.2	0.6	0.1
	8月	1.3	▲ 2.4	2.8	1.4	▲ 0.3
	9月	0.9	▲ 0.8	▲ 0.4	1.0	2.5
	10月	▲ 3.7	▲ 3.0	▲ 3.7	▲ 3.8	▲ 5.0
	11月	0.4	0.3	▲ 1.2	0.5	0.6
	12月	▲ 0.5	▲ 1.3	0.6	▲ 0.5	0.1
令和2年	1月	1.6	0.7	▲ 0.1	1.7	0.6
	2月	▲ 1.0	▲ 0.8	1.1	▲ 1.1	▲ 0.7
	3月	▲ 5.0	0.7	▲ 6.5	▲ 5.3	▲ 3.5
	4月	▲ 8.7	4.2	▲ 8.9	▲ 9.4	▲ 7.8
	5月	▲ 2.3	▲ 2.4	▲ 7.4	▲ 2.1	▲ 4.5
	6月	7.9	▲ 4.2	0.7	8.9	6.8
	7月	0.6	0.1	▲ 1.1	0.7	1.1
	8月	0.6	▲ 4.5	7.4	0.6	0.8
	9月	1.8	0.3	▲ 3.4	2.0	2.7
	10月	2.9	▲ 2.8	7.2	3.0	1.6
伸び率寄与度(%ポイント)			▲ 0.13	0.22	2.77	

#### 4 全産業活動指数時系列表(原指数)

(平成22年=100)

	全産業活動指数				全産業活動指数(全国)
	建設業活動指数	工業生産指数	第3次産業活動指数		
ウェイト	100	4.7	4.0	91.3	100.00
平成 29 年	105.7	115.9	94.4	105.7	104.6
30 年	107.5	116.7	95.8	107.5	105.8
平成31年・令和元年	108.4	109.9	93.5	108.9	105.4
平成 29 年度	106.1	117.3	94.5	106.0	105.0
30 年度	107.8	115.5	95.0	108.0	105.9
平成31年度・令和元年度	108.0	107.3	92.9	108.7	104.6
平成31年・Ⅲ期	110.1	108.4	95.3	110.8	106.6
令和元年Ⅳ期	108.5	108.6	93.3	109.2	105.5
令和2年Ⅰ期	106.9	107.0	92.9	107.6	102.9
Ⅱ期	93.1	97.9	71.2	93.8	88.8
Ⅲ期	99.9	97.8	75.1	101.1	96.2
令和元年 8月	107.7	109.4	87.0	108.6	103.3
9月	113.9	110.0	104.7	114.5	109.5
10月	105.0	108.0	93.9	105.3	103.2
11月	106.3	109.8	91.6	106.8	103.9
12月	114.3	108.1	94.3	115.4	109.4
令和2年 1月	103.8	108.4	85.1	104.3	100.0
2月	102.1	105.9	89.0	102.5	99.1
3月	115.0	106.9	104.5	115.8	109.6
4月	91.0	100.2	74.0	91.3	89.3
5月	87.9	98.3	64.5	88.4	83.2
6月	100.5	95.1	75.2	101.8	93.8
7月	98.3	96.7	72.2	99.6	96.1
8月	97.1	97.6	69.3	98.3	92.8
9月	104.3	99.0	84.0	105.4	99.8
10月	102.9	97.4	81.9	104.1	100.1
前年(同月・同期)比(%)					
平成 29 年	1.6	10.1	0.1	1.2	1.6
30 年	1.7	0.7	1.5	1.7	1.1
平成 31 年・令和元年	0.8	▲ 5.8	▲ 2.3	1.3	▲ 0.4
伸び率寄与度(%ポイント)		▲ 0.30	▲ 0.08	1.18	
平成 29 年度	1.7	9.1	0.7	1.3	1.8
30 年度	1.6	▲ 1.6	0.5	1.8	0.9
平成 31 年度・令和元年度	0.2	▲ 7.1	▲ 2.2	0.7	▲ 1.2
伸び率寄与度(%ポイント)		▲ 0.36	▲ 0.08	0.66	
平成31年・Ⅲ期	2.5	▲ 7.0	▲ 0.2	3.2	1.3
令和元年Ⅳ期	▲ 0.9	▲ 7.4	▲ 5.1	▲ 0.4	▲ 2.8
令和2年Ⅰ期	▲ 1.2	▲ 8.7	▲ 2.9	▲ 0.8	▲ 3.2
Ⅱ期	▲ 12.6	▲ 7.0	▲ 20.8	▲ 12.6	▲ 14.0
Ⅲ期	▲ 9.3	▲ 9.9	▲ 21.1	▲ 8.8	▲ 9.7
伸び率寄与度(%ポイント)		▲ 0.46	▲ 0.73	▲ 8.07	
令和元年 8月	1.7	▲ 7.9	▲ 2.6	2.5	▲ 1.0
9月	4.1	▲ 6.8	2.1	4.8	4.0
10月	▲ 2.5	▲ 8.6	▲ 4.1	▲ 2.0	▲ 4.2
11月	▲ 0.7	▲ 7.5	▲ 8.6	0.0	▲ 2.6
12月	0.2	▲ 6.1	▲ 2.5	0.6	▲ 1.4
令和2年 1月	0.2	▲ 7.0	▲ 0.1	0.6	▲ 1.8
2月	▲ 0.2	▲ 8.9	▲ 1.4	0.4	▲ 2.3
3月	▲ 3.4	▲ 10.1	▲ 6.1	▲ 2.9	▲ 5.2
4月	▲ 13.1	▲ 3.8	▲ 18.1	▲ 13.4	▲ 13.2
5月	▲ 16.6	▲ 6.2	▲ 26.3	▲ 16.8	▲ 18.5
6月	▲ 8.4	▲ 10.9	▲ 18.3	▲ 7.9	▲ 10.2
7月	▲ 9.5	▲ 8.7	▲ 23.3	▲ 9.0	▲ 10.3
8月	▲ 9.9	▲ 10.8	▲ 20.4	▲ 9.5	▲ 10.2
9月	▲ 8.4	▲ 10.0	▲ 19.8	▲ 7.9	▲ 8.9
10月	▲ 2.0	▲ 9.8	▲ 12.9	▲ 1.1	▲ 3.0
伸び率寄与度(%ポイント)		▲ 0.48	▲ 0.46	▲ 1.05	