

東京都第3次産業活動指数

Indices of Tertiary Industry Activity of Tokyo

令和6年6月分

(公表日 令和6年9月5日)



東京都

目 次

1	今月の動向.....	1
2	各業種別の推移（季節調整済指数）.....	3
3	業種別指数時系列表.....	5
4	主要再編集系列別指数時系列表.....	8
5	業種分類別活動指数【直近3ヶ月】.....	10

利用上の注意

- 1 四半期別のⅠ期（第1期）は1～3月期、Ⅱ期（第2期）は4～6月期、Ⅲ期（第3期）は7～9月期、Ⅳ期（第4期）は10～12月期を表します。
- 2 指数の中には、当月データの入手が間に合わないため、暫定値として作成しているものがあり、最新のデータ入手に伴い遡及して変更されることがあります。
- 3 季節調整は、米国センサス局が開発した X-12-ARIMA (Version 0.3) を使用して行っています。
- 4 令和4年1月分から、指数は平成27年の平均を100とした比率で表しています。
- 5 統計表中の以下の数値については、四捨五入の関係で、公表値を用いて計算した値とは一致しない場合があります。
 - ・ 四半期、年及び年度指数
 - ・ 前月比、前期比、前年比、前年同月比、前年同期比及び寄与度
 - ・ 上位分類のウェイト
- 6 統計表中の符号等の用法は、次のとおり。
 - [0 . 0] …… 単位未満 (0.05 未満)
 - [—] …… 皆無又は該当数値なし
 - [▲] …… マイナスの数値
- 7 本書に記載された数値を他に転載するときは、「東京都第3次産業活動指数」からの引用である旨を明記してください。

「東京都第3次産業活動指数の概要」、「東京都第3次産業活動指数の季節調整について」、「東京都第3次産業活動指数 平成27年（2015年）基準改定の概要」はHPに掲載しています。



HPアドレス：<https://www.toukei.metro.tokyo.lg.jp/ssisuu/ss-index.htm>

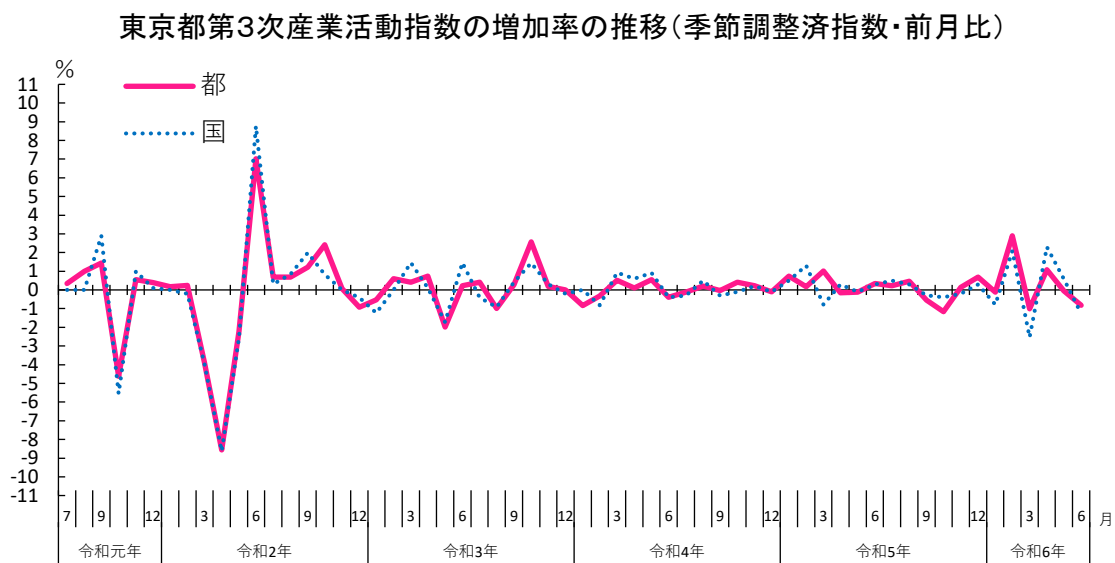
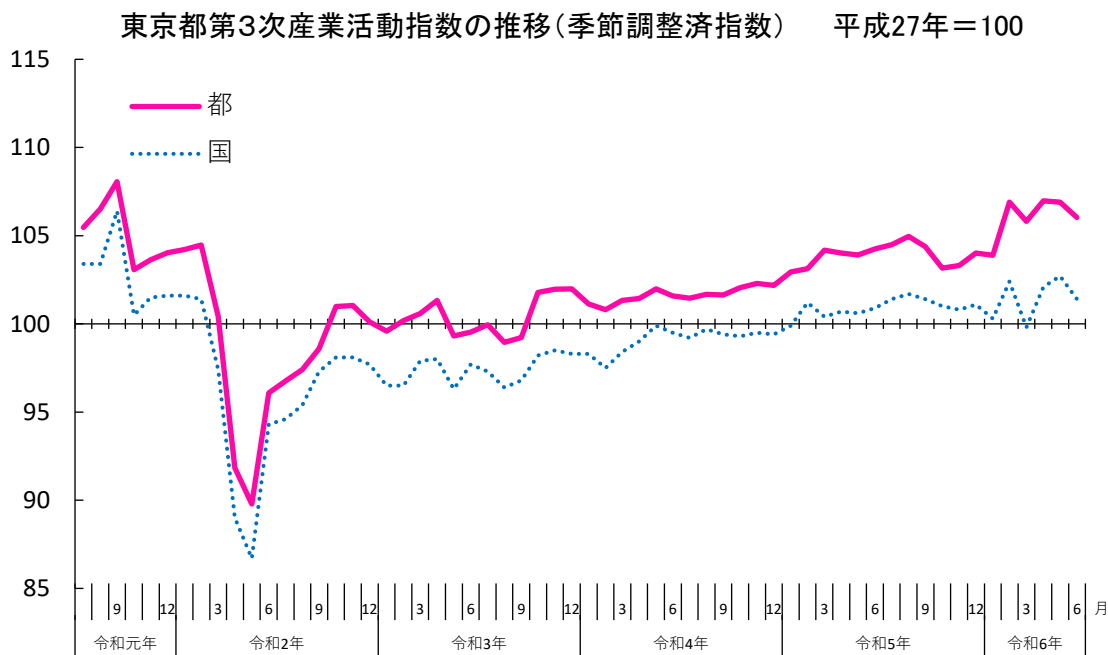
内容についての問い合わせ先：

東京都総務局統計部調整課統計解析担当 電話 03-5388-2521（ダイヤルイン）

1 今月の動向 (令和6年6月)

概況

- ◇ 東京都第3次産業活動指数は 106.0(季節調整済)で、前月比 0.8%の低下(2か月連続の低下)。
- ◇ 業種別にみると、「生活娯楽関連サービス」、「不動産業」、「事業者向け関連サービス」など4業種が上昇。「金融業、保険業」、「卸売業」、「運輸業、郵便業」など7業種が低下。



◇上昇した業種

業種名	上段:前月比 (%)	前月比 寄与度 (%ポイント)	寄与した主な内訳業種、 前月比 (%)
	下段:前年同月比 (%)		
生活娯楽関連サービス	2.3 5.6	0.18	自動車整備業(家庭用車両) 55.4
不動産業	1.9 1.5	0.15	不動産取引業 10.1
事業者向け関連サービス	0.8 2.7	0.13	機械修理業 12.9
電気・ガス・熱供給・水道業	1.8 0.4	0.02	

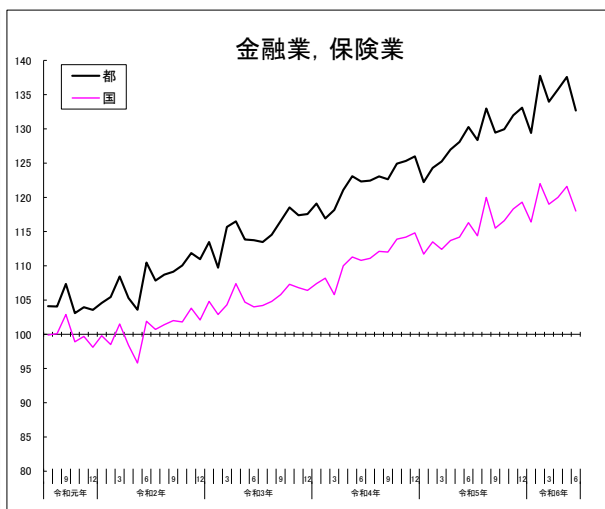
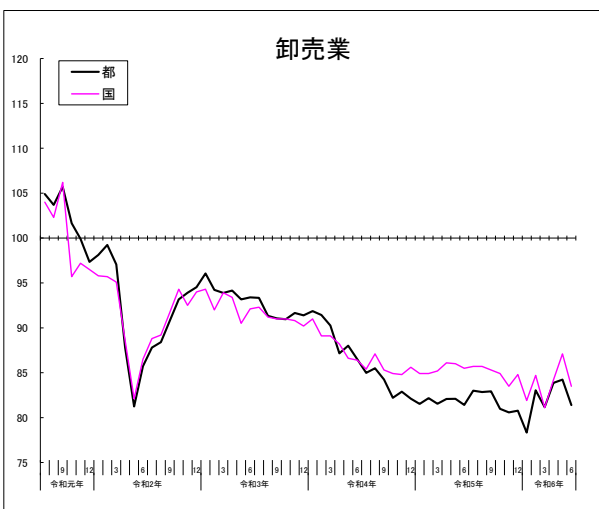
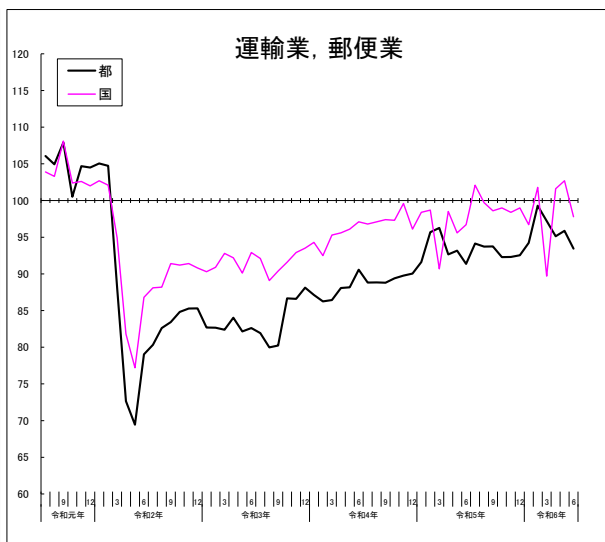
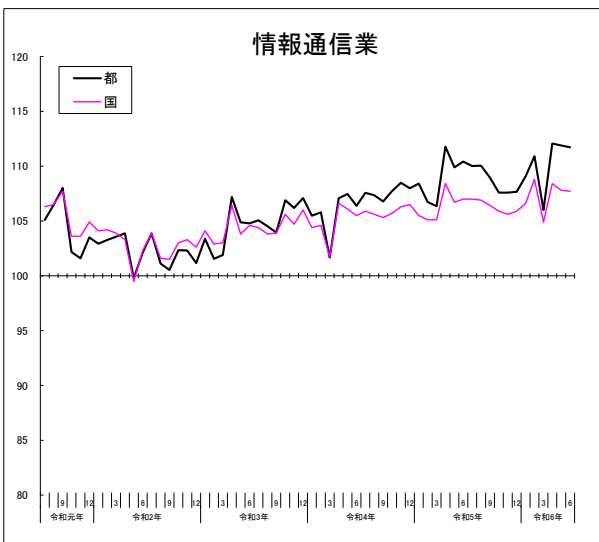
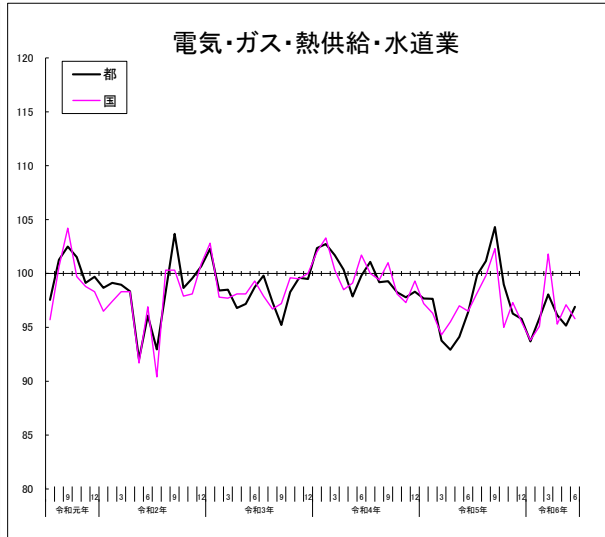
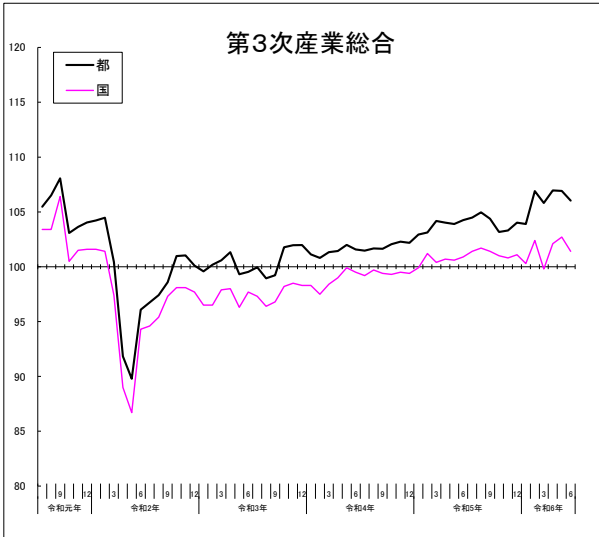
◇低下した業種

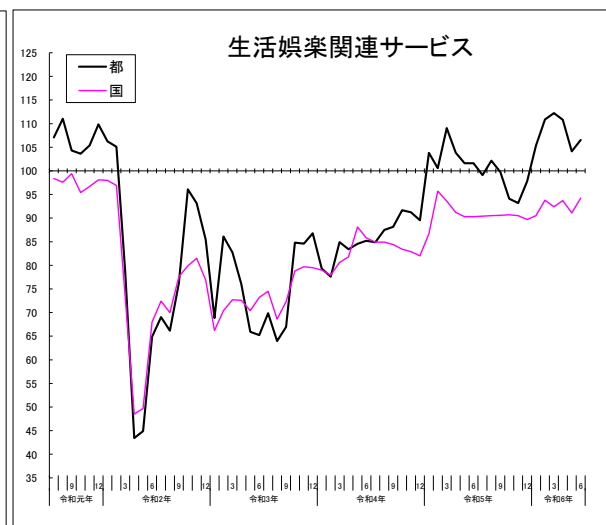
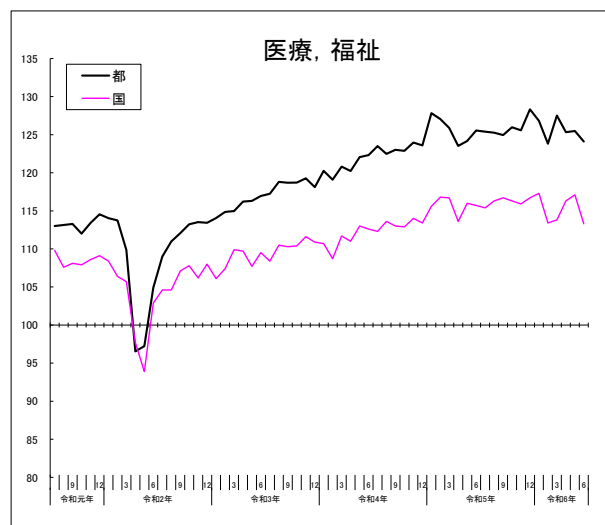
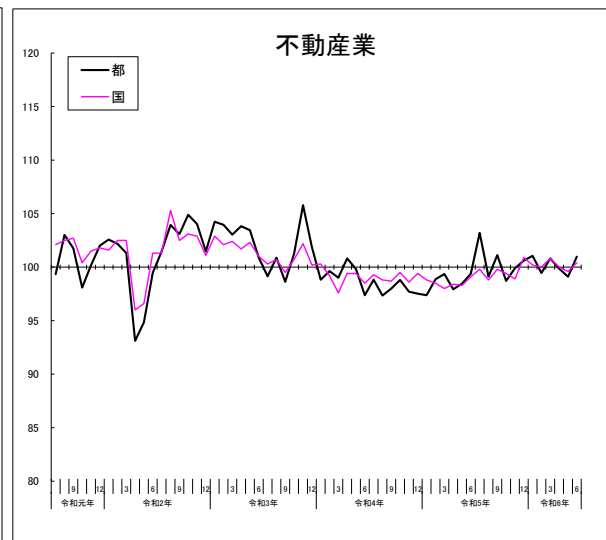
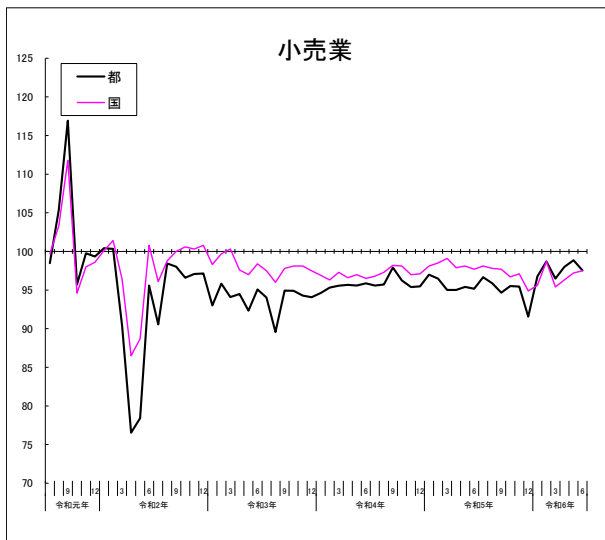
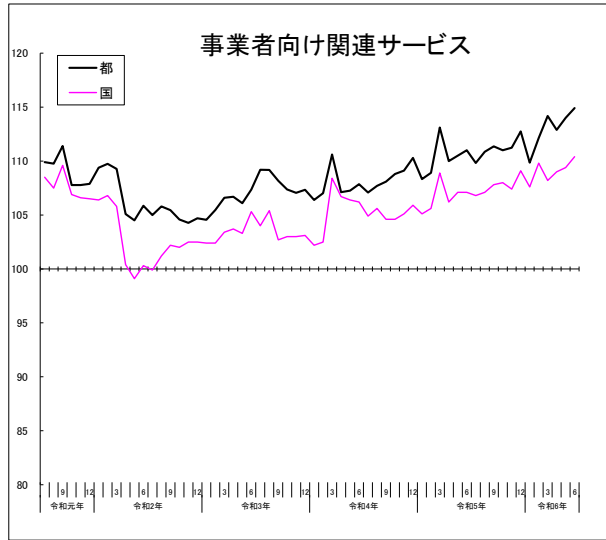
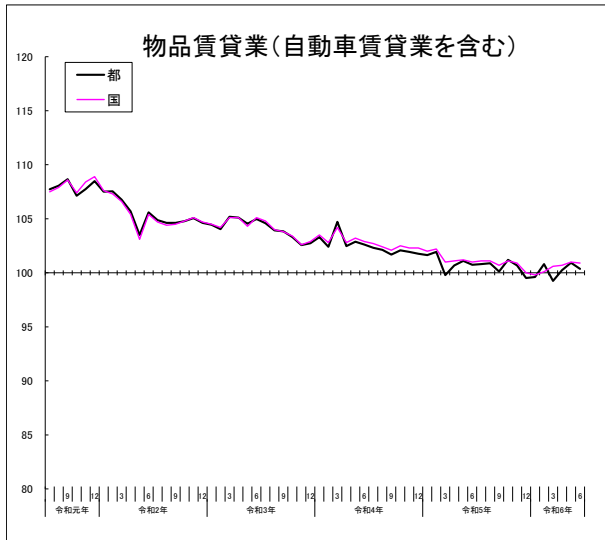
業種名	上段:前月比 (%)	前月比 寄与度 (%ポイント)	寄与した主な内訳業種、 前月比 (%)
	下段:前年同月比 (%)		
金融業, 保険業	▲ 3.6 0.1	▲ 0.50	保険業 ▲ 7.8
卸売業	▲ 3.4 ▲ 2.1	▲ 0.47	
運輸業, 郵便業	▲ 2.5 1.1	▲ 0.13	郵便業 (信書便事業を含む) ▲ 7.6
小売業	▲ 1.3 4.2	▲ 0.08	
医療, 福祉	▲ 1.1 ▲ 2.9	▲ 0.08	医療業 ▲ 1.7
情報通信業	▲ 0.1 1.1	▲ 0.03	情報サービス業 ▲ 1.1
物品賃貸業 (自動車賃貸業を含む)	▲ 0.6 ▲ 0.4	▲ 0.02	物品賃貸業 ▲ 1.2

- 注) 1 前月比は季節調整済指数で、前年同月比は原指数で表記しています。
- 2 業種は、寄与度の順に記載しています。
- 3 寄与度とは、あるデータ全体の変化に対して、その構成要素である個々のデータの変化がどれくらい貢献しているかを示す指標です。

2 各業種別の推移(季節調整済指数)

平成27年=100





3 業種別指数時系列表

平成27年=100

			第3次産業総合		電気・ガス・熱供給・水道業		情報通信業		運輸業・郵便業		卸売業		
			伸び率(%)		伸び率(%)		伸び率(%)		伸び率(%)		伸び率(%)		
ウェイト			10000		129.2		1660.9		555.5		1779.9		
季節調整済指数・前月(期)比	令和4年	Ⅲ期	101.6	▲ 0.1	99.9	0.5	107.2	0.3	88.8	▲ 0.1	84.9	▲ 2.6	
		Ⅳ期	102.2	0.6	98.1	▲ 1.7	108.1	0.8	89.7	1.0	82.4	▲ 3.0	
	令和5年	Ⅰ期	103.4	1.2	96.4	▲ 1.8	107.2	▲ 0.8	94.5	5.3	81.7	▲ 0.8	
		Ⅱ期	104.1	0.6	94.5	▲ 1.9	110.7	3.3	92.4	▲ 2.2	81.9	0.1	
		Ⅲ期	104.6	0.5	101.8	7.7	109.7	▲ 0.9	93.9	1.6	82.9	1.3	
		Ⅳ期	103.5	▲ 1.1	97.0	▲ 4.7	107.6	▲ 1.9	92.4	▲ 1.6	80.8	▲ 2.6	
	令和6年	Ⅰ期	105.5	2.0	95.9	▲ 1.2	108.7	1.0	96.9	4.9	80.8	0.1	
		Ⅱ期	106.6	1.0	96.1	0.2	111.9	3.0	94.8	▲ 2.2	83.2	2.9	
	令和4年	11月	102.3	0.2	97.8	▲ 0.5	108.5	0.7	89.8	0.4	82.9	0.8	
		12月	102.2	▲ 0.1	98.3	0.5	108.0	▲ 0.5	90.1	0.3	82.1	▲ 0.9	
	令和5年	1月	102.9	0.7	97.7	▲ 0.7	108.4	0.4	91.6	1.7	81.5	▲ 0.7	
		2月	103.1	0.2	97.6	▲ 0.0	106.7	▲ 1.5	95.7	4.5	82.2	0.8	
		3月	104.2	1.0	93.8	▲ 4.0	106.4	▲ 0.4	96.3	0.6	81.5	▲ 0.7	
		4月	104.0	▲ 0.1	92.9	▲ 0.9	111.8	5.1	92.7	▲ 3.7	82.1	0.7	
		5月	103.9	▲ 0.1	94.1	1.3	109.9	▲ 1.7	93.2	0.5	82.1	0.0	
		6月	104.2	0.3	96.4	2.4	110.4	0.5	91.4	▲ 1.9	81.4	▲ 0.8	
		7月	104.5	0.2	99.9	3.6	110.0	▲ 0.4	94.1	3.0	83.0	2.0	
		8月	105.0	0.5	101.2	1.3	110.0	0.0	93.7	▲ 0.5	82.9	▲ 0.2	
		9月	104.4	▲ 0.5	104.3	3.1	108.9	▲ 1.0	93.7	0.0	82.9	0.1	
		10月	103.2	▲ 1.2	99.0	▲ 5.1	107.6	▲ 1.3	92.3	▲ 1.5	81.0	▲ 2.3	
		11月	103.3	0.1	96.3	▲ 2.7	107.6	0.0	92.3	0.0	80.6	▲ 0.5	
		12月	104.0	0.7	95.8	▲ 0.5	107.7	0.1	92.5	0.2	80.8	0.2	
	令和6年	1月	103.9	▲ 0.1	93.7	▲ 2.2	109.1	1.3	94.2	1.8	78.3	▲ 3.0	
		2月	106.9	2.9	95.9	2.3	110.9	1.7	99.3	5.4	83.0	6.0	
		3月	105.8	▲ 1.0	98.1	2.3	106.0	▲ 4.4	97.2	▲ 2.1	81.2	▲ 2.3	
		4月	107.0	1.1	96.1	▲ 2.0	112.1	5.7	95.1	▲ 2.2	83.9	3.3	
		5月	106.9	▲ 0.1	95.2	▲ 1.0	111.9	▲ 0.2	95.9	0.8	84.2	0.4	
		6月	106.0	▲ 0.8	96.9	1.8	111.7	▲ 0.1	93.4	▲ 2.5	81.4	▲ 3.4	
原指数・前年(同月・同期)比	令和3年	100.3	1.9	98.5	0.4	104.6	2.3	83.4	▲ 2.0	92.8	1.5		
	令和4年	101.6	1.2	99.9	1.5	106.5	1.7	88.5	6.2	86.3	▲ 7.1		
	令和5年	103.9	2.3	97.5	▲ 2.5	108.7	2.1	93.3	5.4	81.9	▲ 5.1		
	令和3年度	100.4	2.8	99.3	0.8	104.5	2.7	84.2	4.5	92.1	1.5		
	令和4年度	102.2	1.7	98.4	▲ 0.9	107.2	2.6	90.5	7.4	84.0	▲ 8.8		
	令和5年度	104.4	2.2	97.3	▲ 1.1	109.0	1.6	93.8	3.7	81.5	▲ 3.0		
	令和5年	Ⅱ期	101.8	2.5	87.6	▲ 4.9	104.0	3.7	92.8	4.2	78.9	▲ 5.9	
		Ⅲ期	103.9	2.9	106.2	1.8	106.6	2.2	93.8	5.3	82.2	▲ 2.4	
		Ⅳ期	105.7	1.3	92.6	▲ 1.2	106.6	▲ 0.3	97.3	2.9	83.7	▲ 2.0	
	令和6年	Ⅰ期	106.2	2.0	102.9	▲ 0.6	118.7	1.0	91.2	2.3	81.2	▲ 1.6	
		Ⅱ期	104.3	2.5	89.1	1.7	105.1	1.1	95.4	2.7	80.2	1.5	
	令和5年	4月	100.1	2.5	87.4	▲ 7.3	101.5	4.8	90.6	4.9	79.4	▲ 5.9	
		5月	99.5	2.4	85.8	▲ 3.8	95.7	2.5	92.0	6.5	75.9	▲ 5.8	
		6月	105.6	2.6	89.6	▲ 3.4	114.7	3.8	95.8	1.5	81.6	▲ 5.9	
		7月	102.7	2.9	103.7	▲ 1.2	97.8	2.5	96.7	5.9	82.3	▲ 2.5	
		8月	101.5	3.2	110.1	1.8	96.5	2.5	92.3	5.4	79.6	▲ 3.1	
		9月	107.4	2.6	104.9	5.0	125.3	1.7	92.5	4.6	84.7	▲ 1.7	
		10月	102.7	1.5	92.1	0.7	98.9	▲ 0.0	97.5	3.8	81.3	▲ 0.7	
		11月	102.7	1.1	88.6	▲ 1.5	98.9	▲ 0.6	94.0	2.9	81.8	▲ 2.7	
		12月	111.6	1.3	97.3	▲ 2.7	122.0	▲ 0.2	100.3	2.1	87.9	▲ 2.6	
		令和6年	1月	99.0	1.4	105.3	▲ 4.1	99.5	0.7	90.5	3.7	75.1	▲ 2.8
			2月	101.0	4.1	102.2	▲ 1.7	101.9	3.9	87.2	4.2	79.2	0.5
			3月	118.7	0.7	101.0	4.7	154.8	▲ 0.6	96.0	▲ 0.6	89.5	▲ 2.4
	4月		103.6	3.4	90.5	3.6	101.9	0.4	94.4	4.2	82.0	3.2	
	5月		102.7	3.2	86.8	1.2	97.5	1.9	94.7	2.9	78.6	3.7	
	6月		106.6	1.0	89.9	0.4	116.0	1.1	96.9	1.1	79.9	▲ 2.1	

			金融業、保険業		物品賃貸業 (自動車賃貸業を含む)		事業者向け関連サービス		小売業		不動産業		
			伸び率(%)		伸び率(%)		伸び率(%)		伸び率(%)		伸び率(%)		
ウェイト			1092.1		342.9		1586.4		634.4		850.1		
季節調整指数・前月(期)比	令和4年	Ⅲ期	122.7	0.5	102.0	▲ 0.6	107.6	0.2	96.4	0.7	98.1	▲ 1.3	
		Ⅳ期	125.4	2.2	101.9	▲ 0.1	109.4	1.6	95.7	▲ 0.7	98.0	▲ 0.0	
	令和5年	Ⅰ期	123.9	▲ 1.2	101.1	▲ 0.8	110.1	0.7	96.2	0.5	98.5	0.5	
		Ⅱ期	128.4	3.6	100.8	▲ 0.3	110.5	0.3	95.2	▲ 1.0	98.6	0.1	
		Ⅲ期	130.3	1.4	100.6	▲ 0.2	110.7	0.2	95.7	0.6	101.1	2.6	
		Ⅳ期	131.7	1.1	100.5	▲ 0.1	111.7	0.9	94.2	▲ 1.6	99.7	▲ 1.4	
	令和6年	Ⅰ期	133.7	1.5	99.9	▲ 0.6	112.1	0.4	97.3	3.3	100.4	0.7	
		Ⅱ期	135.3	1.2	100.5	0.6	113.9	1.7	98.1	0.8	100.0	▲ 0.5	
	令和4年	11月	125.3	0.3	101.9	▲ 0.1	109.1	0.3	95.4	▲ 0.9	97.7	▲ 1.1	
		12月	126.0	0.5	101.8	▲ 0.2	110.3	1.1	95.5	0.1	97.5	▲ 0.2	
	令和5年	1月	122.2	▲ 3.0	101.6	▲ 0.1	108.3	▲ 1.8	97.0	1.6	97.4	▲ 0.2	
		2月	124.3	1.7	101.9	0.3	108.9	0.5	96.5	▲ 0.5	98.9	1.5	
		3月	125.3	0.8	99.8	▲ 2.1	113.1	3.9	95.0	▲ 1.5	99.4	0.5	
		4月	127.0	1.4	100.7	0.9	110.0	▲ 2.8	95.0	▲ 0.0	97.9	▲ 1.4	
		5月	128.1	0.9	101.1	0.4	110.5	0.5	95.4	0.4	98.5	0.5	
		6月	130.3	1.7	100.7	▲ 0.4	111.0	0.5	95.2	▲ 0.3	99.4	1.0	
		7月	128.4	▲ 1.5	100.8	0.1	109.8	▲ 1.1	96.7	1.6	103.2	3.8	
		8月	133.0	3.6	100.9	0.1	110.9	0.9	95.9	▲ 0.8	99.1	▲ 3.9	
		9月	129.5	▲ 2.6	100.1	▲ 0.8	111.4	0.5	94.7	▲ 1.3	101.1	2.0	
		10月	129.9	0.4	101.2	1.1	111.0	▲ 0.3	95.5	0.9	98.7	▲ 2.4	
		11月	132.0	1.6	100.7	▲ 0.5	111.2	0.2	95.5	▲ 0.1	99.9	1.2	
	令和6年	12月	133.1	0.8	99.5	▲ 1.2	112.8	1.4	91.6	▲ 4.1	100.6	0.7	
		1月	129.4	▲ 2.8	99.6	0.1	109.9	▲ 2.6	96.8	5.7	101.1	0.4	
		2月	137.7	6.5	100.8	1.2	112.1	2.1	98.7	2.0	99.5	▲ 1.6	
		3月	134.0	▲ 2.8	99.2	▲ 1.5	114.2	1.8	96.5	▲ 2.3	100.8	1.4	
		4月	135.8	1.3	100.2	1.0	112.9	▲ 1.1	98.0	1.6	99.9	▲ 0.9	
		5月	137.6	1.4	100.9	0.7	114.0	1.0	98.9	0.9	99.1	▲ 0.8	
	6月	132.7	▲ 3.6	100.4	▲ 0.6	114.9	0.8	97.5	▲ 1.3	101.0	1.9		
	原指数・前年(同月・同期)比	令和3年	115.1	6.5	104.1	▲ 1.3	107.1	1.0	93.9	0.6	102.2	1.2	
		令和4年	122.0	6.0	102.5	▲ 1.5	108.1	0.9	95.8	2.0	98.7	▲ 3.5	
令和5年		128.5	5.3	100.7	▲ 1.7	110.8	2.5	95.3	▲ 0.5	99.5	0.9		
令和3年度		116.3	5.8	103.8	▲ 0.9	107.7	2.6	94.1	1.9	101.0	▲ 0.5		
令和4年度		123.6	6.3	101.9	▲ 1.8	108.6	0.9	95.9	2.0	98.5	▲ 2.5		
令和5年度		130.9	5.9	100.4	▲ 1.5	111.2	2.3	95.8	▲ 0.1	100.0	1.5		
令和5年		Ⅱ期	128.5	5.2	98.5	▲ 1.8	108.3	3.0	93.5	▲ 0.5	98.6	▲ 0.7	
		Ⅲ期	128.2	5.9	101.2	▲ 1.4	111.6	2.8	94.9	▲ 0.3	100.0	3.0	
		Ⅳ期	132.8	5.0	101.8	▲ 1.4	112.4	2.1	100.8	▲ 1.5	100.7	1.9	
		令和6年	Ⅰ期	133.9	7.5	100.3	▲ 1.2	112.5	1.6	94.0	2.0	100.6	1.9
Ⅱ期		135.5	5.4	98.2	▲ 0.3	111.7	3.2	96.4	3.2	100.0	1.4		
令和5年		4月	124.3	4.1	97.6	▲ 1.8	107.0	2.7	92.3	0.1	98.6	▲ 2.7	
		5月	126.9	5.1	98.3	▲ 1.7	105.5	3.6	92.4	▲ 1.1	97.9	▲ 1.3	
		6月	134.5	6.4	99.4	▲ 1.8	112.3	2.9	95.8	▲ 0.6	99.4	1.9	
		7月	125.6	4.8	100.9	▲ 1.4	109.8	2.5	101.5	0.9	103.4	4.4	
		8月	131.3	8.1	100.8	▲ 1.2	110.0	3.0	91.8	0.2	95.4	1.7	
		9月	127.6	4.6	102.0	▲ 1.6	115.0	2.8	91.3	▲ 2.1	101.3	3.0	
		10月	129.3	5.1	102.2	▲ 0.9	110.3	2.5	93.3	▲ 1.4	99.6	▲ 0.0	
		11月	130.9	5.3	101.7	▲ 1.2	110.4	1.9	96.2	▲ 0.1	100.1	2.6	
		12月	138.3	4.6	101.5	▲ 2.2	116.5	1.8	112.9	▲ 2.7	102.5	3.2	
		令和6年	1月	126.3	7.1	98.3	▲ 2.0	105.1	2.0	92.2	▲ 1.4	96.9	3.6
			2月	134.1	11.3	99.3	▲ 1.1	107.5	2.9	88.6	4.3	100.5	0.6
			3月	141.5	4.6	103.3	▲ 0.5	124.9	0.1	101.2	3.2	104.2	1.5
4月			135.5	9.0	97.2	▲ 0.4	110.4	3.2	93.6	1.5	100.7	2.1	
5月			136.4	7.5	98.2	▲ 0.1	109.4	3.7	95.8	3.7	98.6	0.7	
6月			134.6	0.1	99.1	▲ 0.4	115.4	2.7	99.9	4.2	100.9	1.5	

平成27年=100

		医療、福祉		生活娯楽関連サービス		第3次産業総合(全国)			
		伸び率(%)		伸び率(%)		伸び率(%)			
ウェイト		589.6		779.1		10000.0			
季節調整済指数・前月(期)比	令和4年	Ⅲ期	123.0	1.2	86.9	2.9	99.4	▲ 0.1	
		Ⅳ期	123.5	0.4	90.8	4.6	99.4	0.0	
	令和5年	Ⅰ期	126.9	2.8	104.5	15.0	100.5	1.1	
		Ⅱ期	124.4	▲ 2.0	102.4	▲ 2.0	100.7	0.2	
		Ⅲ期	125.2	0.6	100.3	▲ 2.0	101.5	0.8	
		Ⅳ期	126.6	1.1	95.0	▲ 5.3	101.0	▲ 0.5	
	令和6年	Ⅰ期	126.0	▲ 0.5	109.5	15.2	100.8	▲ 0.2	
		Ⅱ期	125.0	▲ 0.9	107.2	▲ 2.1	102.1	0.0	
	令和4年	11月	124.0	0.9	91.2	▲ 0.5	99.5	0.2	
		12月	123.6	▲ 0.3	89.5	▲ 1.9	99.4	▲ 0.1	
	令和5年	1月	127.8	3.4	103.8	15.9	99.9	0.5	
		2月	127.0	▲ 0.6	100.6	▲ 3.1	101.2	1.3	
		3月	125.9	▲ 0.9	109.1	8.5	100.4	▲ 0.8	
		4月	123.5	▲ 1.9	103.9	▲ 4.8	100.7	0.3	
		5月	124.2	0.5	101.6	▲ 2.1	100.6	▲ 0.1	
		6月	125.6	1.1	101.6	0.0	100.9	0.3	
		7月	125.4	▲ 0.1	99.1	▲ 2.5	101.4	0.5	
		8月	125.3	▲ 0.1	102.2	3.1	101.7	0.3	
		9月	125.0	▲ 0.3	99.7	▲ 2.4	101.4	▲ 0.3	
		10月	126.0	0.8	94.1	▲ 5.6	101.0	▲ 0.4	
		11月	125.6	▲ 0.3	93.2	▲ 1.0	100.8	▲ 0.2	
		12月	128.3	2.2	97.8	5.0	101.1	0.3	
	令和6年	1月	126.8	▲ 1.2	105.3	7.7	100.3	▲ 0.8	
		2月	123.8	▲ 2.4	110.9	5.3	102.4	2.1	
		3月	127.5	3.0	112.2	1.2	99.8	▲ 2.5	
		4月	125.3	▲ 1.7	110.8	▲ 1.3	102.1	2.3	
		5月	125.5	0.1	104.1	▲ 6.0	102.7	0.6	
		6月	124.1	▲ 1.1	106.6	2.3	101.4	▲ 1.3	
	原指数・前年(同月・同期)比	令和3年		117.0	7.2	75.1	▲ 2.9	97.4	1.5
		令和4年		121.9	4.2	85.9	14.3	99.0	1.6
令和5年			125.7	3.1	100.7	17.3	100.9	1.9	
令和3年度			118.3	8.2	75.0	2.4	97.5	2.3	
令和4年度			123.6	4.5	91.7	22.2	99.7	2.3	
令和5年度			125.9	1.9	101.9	11.1	101.1	1.4	
令和5年		Ⅱ期	124.1	2.7	101.7	20.7	98.7	1.6	
		Ⅲ期	126.0	2.0	100.7	15.4	101.4	2.4	
		Ⅳ期	127.3	2.1	105.1	5.0	103.1	1.0	
令和6年		Ⅰ期	126.1	0.7	100.2	5.1	101.2	0.8	
		Ⅱ期	124.7	0.4	106.2	4.4	99.9	1.2	
令和5年		4月	120.3	1.9	99.5	24.9	98.1	1.6	
		5月	124.3	3.5	108.2	17.9	97.1	1.8	
		6月	127.8	2.8	97.3	19.7	100.8	1.4	
		7月	127.7	1.9	99.0	16.0	101.3	2.6	
		8月	125.2	1.7	105.4	16.2	100.5	2.7	
		9月	125.1	2.5	97.6	14.1	102.3	2.0	
		10月	128.6	2.9	104.0	3.1	101.2	1.4	
		11月	125.6	1.1	103.4	2.8	100.6	0.8	
		12月	127.7	2.2	107.8	9.1	107.5	0.7	
令和6年		1月	125.3	1.0	95.0	0.8	96.4	0.8	
		2月	123.3	1.8	93.7	11.9	97.5	2.8	
		3月	129.6	▲ 0.4	111.8	3.7	109.8	▲ 1.0	
		4月	123.9	2.9	105.2	5.7	99.7	1.6	
	5月	126.0	1.4	110.6	2.2	99.3	2.3		
	6月	124.1	▲ 2.9	102.8	5.6	100.7	▲ 0.1		

4 主要再編集系列別指数時系列表

平成27年=100

		サービス業		対個人サービス業		対事業所サービス業		観光関連産業			
		伸び率(%)		伸び率(%)		伸び率(%)		伸び率(%)			
ウェイト		1950.8		351.8		1598.9		501.8			
季節調整指数・前月(期)比	令和4年	Ⅲ期	103.7	1.3	86.9	6.4	107.5	0.6	83.7	6.5	
		Ⅳ期	106.0	2.2	93.3	7.4	109.1	1.5	88.4	5.5	
	令和5年	Ⅰ期	108.2	2.1	100.1	7.2	110.0	0.9	97.3	10.1	
		Ⅱ期	108.7	0.4	102.4	2.3	109.8	▲ 0.1	95.9	▲ 1.5	
		Ⅲ期	107.5	▲ 1.2	93.2	▲ 9.0	110.5	0.6	99.4	3.7	
		Ⅳ期	108.4	0.8	96.2	3.1	111.4	0.8	95.7	▲ 3.7	
	令和6年	Ⅰ期	110.3	1.8	103.9	8.1	111.8	0.3	100.0	4.5	
		Ⅱ期	112.4	1.9	107.0	2.9	113.4	1.5	99.2	▲ 0.8	
	令和4年	11月	106.0	0.3	93.5	▲ 2.2	108.8	0.4	88.2	0.9	
		12月	106.2	0.2	90.8	▲ 2.9	109.9	1.0	89.4	1.3	
	令和5年	1月	106.4	0.1	99.7	9.8	108.2	▲ 1.6	92.9	3.9	
		2月	107.2	0.8	94.8	▲ 4.9	108.6	0.5	97.0	4.3	
		3月	111.2	3.8	105.7	11.5	113.2	4.2	102.0	5.2	
		4月	107.0	▲ 3.8	96.1	▲ 9.1	109.2	▲ 3.5	93.9	▲ 8.0	
		5月	110.1	2.9	108.0	12.3	109.9	0.7	97.7	4.0	
		6月	109.1	▲ 0.9	103.1	▲ 4.5	110.4	0.4	96.0	▲ 1.7	
		7月	106.9	▲ 2.0	88.9	▲ 13.8	109.8	▲ 0.5	98.1	2.2	
		8月	107.4	0.5	94.5	6.3	110.9	1.0	100.6	2.6	
		9月	108.1	0.7	96.3	2.0	110.8	▲ 0.1	99.4	▲ 1.2	
		10月	107.6	▲ 0.5	95.0	▲ 1.4	110.6	▲ 0.2	98.0	▲ 1.4	
		11月	107.4	▲ 0.2	91.5	▲ 3.7	110.9	0.3	93.7	▲ 4.4	
		12月	110.1	2.5	102.0	11.5	112.7	1.6	95.4	1.8	
	令和6年	1月	108.7	▲ 1.3	103.5	1.5	109.8	▲ 2.6	99.1	3.9	
		2月	111.3	2.4	102.7	▲ 0.7	111.5	1.6	104.4	5.3	
		3月	111.0	▲ 0.2	105.5	2.7	114.0	2.2	96.5	▲ 7.5	
		4月	113.0	1.7	113.0	7.1	112.4	▲ 1.4	98.5	2.0	
		5月	112.6	▲ 0.3	103.3	▲ 8.6	113.6	1.1	101.9	3.5	
		6月	111.7	▲ 0.8	104.6	1.3	114.2	0.5	97.3	▲ 4.5	
	原指数・前年(同月・同期)比	令和3年		100.6	0.3	72.6	▲ 3.0	106.7	0.8	64.8	▲ 4.8
		令和4年		103.6	3.0	85.0	17.1	107.7	0.9	81.1	25.1
令和5年			108.2	4.4	98.0	15.3	110.5	2.6	97.1	19.7	
令和3年度			101.1	2.2	72.7	0.4	107.3	2.5	67.9	12.1	
令和4年度			105.1	4.0	90.6	24.7	108.3	0.9	87.1	28.2	
令和5年度			108.7	3.4	99.0	9.2	110.9	2.4	97.7	12.3	
令和5年		Ⅱ期	107.5	6.2	104.2	23.6	108.2	3.1	93.9	22.2	
		Ⅲ期	107.7	3.4	92.2	7.1	111.1	2.8	98.8	18.5	
		Ⅳ期	110.3	2.4	101.7	3.5	112.2	2.2	101.8	8.1	
令和6年		Ⅰ期	109.5	2.0	97.7	4.1	112.1	1.6	96.4	2.7	
		Ⅱ期	111.1	3.4	108.5	4.1	111.7	3.3	97.1	3.4	
令和5年		4月	104.8	5.1	94.8	19.6	107.0	2.7	91.4	24.8	
		5月	107.5	7.4	117.0	26.7	105.5	3.5	95.4	23.6	
		6月	110.1	6.0	100.9	24.0	112.1	3.0	94.9	18.5	
		7月	105.7	3.8	88.9	11.3	109.3	2.5	99.4	19.9	
		8月	106.9	3.1	94.5	3.2	109.6	3.1	99.9	19.7	
		9月	110.5	3.5	93.3	7.4	114.3	2.8	97.2	15.8	
		10月	108.9	2.1	103.7	0.6	110.0	2.4	103.2	11.5	
		11月	108.3	1.4	99.5	▲ 1.4	110.2	1.9	100.4	5.9	
		12月	113.8	3.6	101.9	12.2	116.4	2.1	101.8	7.0	
令和6年		1月	101.8	2.4	89.0	4.1	104.6	2.0	92.6	7.2	
		2月	104.1	4.0	90.8	9.7	107.1	3.0	92.2	8.0	
		3月	122.5	▲ 0.0	113.3	0.1	124.5	▲ 0.1	104.5	▲ 4.9	
		4月	110.6	5.6	111.4	17.5	110.5	3.2	95.7	4.7	
	5月	110.1	2.4	112.2	▲ 4.1	109.7	4.0	99.4	4.3		
	6月	112.6	2.3	101.8	0.8	115.0	2.6	96.2	1.4		

注) 再編集系列は、通常の業種分類とは別に、末端系列の属性等により分類し統合化した特掲分類です。
各再編集系列の概要及び各再編集系列に含まれる末端分類については、HP掲載の「東京都第3次産業活動指数の概要」をご覧ください。

平成27年=100

			コンテンツ関連産業		3次総合(除く情報通信)		3次総合(除く事業者向け関連)		3次総合(除く卸売業、小売業)		
			伸び率(%)		伸び率(%)		伸び率(%)		伸び率(%)		
ウエイト			363.8		8339.1		8413.6		7585.7		
季節調整指数・前月(期)比	令和4年	Ⅲ期	86.8	▲ 0.5	100.9	0.4	100.6	0.2	106.3	0.6	
		Ⅳ期	85.4	▲ 1.6	101.0	0.1	100.8	0.2	107.3	0.9	
	令和5年	Ⅰ期	83.7	▲ 2.0	102.6	1.6	102.2	1.4	108.9	1.5	
		Ⅱ期	90.8	8.5	102.5	▲ 0.0	102.5	0.3	109.9	0.9	
		Ⅲ期	82.5	▲ 9.1	103.9	1.3	103.4	0.9	110.7	0.7	
		Ⅳ期	75.8	▲ 8.1	102.7	▲ 1.2	102.1	▲ 1.3	109.6	▲ 1.0	
	令和6年	Ⅰ期	80.1	5.6	104.4	1.7	104.6	2.4	111.5	1.7	
		Ⅱ期	79.0	▲ 1.3	105.4	0.9	104.9	0.3	112.7	1.1	
	令和4年	11月	86.6	▲ 2.8	100.9	▲ 0.2	101.0	0.3	107.2	▲ 0.1	
		12月	80.5	▲ 7.1	100.9	0.0	100.7	▲ 0.3	107.4	0.2	
	令和5年	1月	84.5	5.0	102.2	1.3	102.5	1.7	108.5	1.0	
		2月	83.6	▲ 1.0	102.5	0.3	101.8	▲ 0.6	108.3	▲ 0.2	
		3月	82.9	▲ 0.9	103.0	0.5	102.3	0.5	109.9	1.5	
		4月	94.5	14.0	102.1	▲ 0.8	102.8	0.5	109.4	▲ 0.5	
		5月	89.1	▲ 5.7	102.6	0.5	101.8	▲ 1.0	109.7	0.3	
		6月	88.6	▲ 0.6	102.9	0.3	102.9	1.1	110.7	0.9	
		7月	83.2	▲ 6.1	103.4	0.5	102.7	▲ 0.1	110.1	▲ 0.5	
		8月	82.5	▲ 0.9	104.5	1.1	104.8	2.0	111.3	1.1	
		9月	81.7	▲ 0.9	103.7	▲ 0.8	102.8	▲ 1.9	110.5	▲ 0.8	
		10月	73.8	▲ 9.7	102.5	▲ 1.2	102.2	▲ 0.6	109.1	▲ 1.3	
		11月	75.5	2.4	102.3	▲ 0.1	101.5	▲ 0.6	109.2	0.1	
		12月	78.1	3.3	103.1	0.8	102.6	1.0	110.5	1.2	
	令和6年	1月	79.0	1.2	103.3	0.1	102.8	0.2	110.5	0.0	
		2月	85.0	7.6	105.1	1.8	106.7	3.8	112.0	1.3	
		3月	76.2	▲ 10.3	105.0	▲ 0.1	104.2	▲ 2.3	111.9	▲ 0.0	
		4月	78.7	3.3	105.9	0.9	105.5	1.2	112.9	0.9	
		5月	81.7	3.8	105.5	▲ 0.5	104.6	▲ 0.9	112.4	▲ 0.4	
		6月	76.6	▲ 6.2	104.8	▲ 0.6	104.5	▲ 0.1	112.8	0.4	
	原指数・前年(同月・同期)比	令和3年	88.5	▲ 2.7	99.5	1.8	99.1	2.1	102.6	2.1	
		令和4年	86.9	▲ 1.8	100.6	1.1	100.3	1.3	105.6	2.9	
令和5年		83.2	▲ 4.3	102.9	2.3	102.6	2.2	109.8	3.9		
令和3年度		88.3	▲ 1.1	99.6	2.8	99.1	2.9	102.9	3.2		
令和4年度		85.8	▲ 2.9	101.2	1.5	101.0	1.9	107.0	3.9		
令和5年度		82.3	▲ 4.1	103.5	2.3	103.1	2.1	110.5	3.3		
令和5年		Ⅱ期	83.5	4.3	101.3	2.3	100.5	2.4	107.8	4.3	
		Ⅲ期	82.4	▲ 5.1	103.3	3.1	102.4	2.9	109.7	4.1	
		Ⅳ期	80.8	▲ 10.5	105.5	1.7	104.4	1.2	111.2	2.2	
令和6年		Ⅰ期	82.3	▲ 4.3	103.8	2.2	105.1	2.0	113.1	2.6	
		Ⅱ期	71.8	▲ 14.1	104.1	2.8	102.9	2.4	110.6	2.6	
令和5年		4月	89.5	8.0	99.9	2.0	98.8	2.4	105.7	4.3	
		5月	79.5	0.6	100.3	2.4	98.4	2.2	105.7	4.3	
		6月	81.5	4.2	103.8	2.4	104.3	2.6	112.1	4.5	
		7月	80.3	▲ 2.9	103.6	3.0	101.3	3.0	107.6	4.2	
		8月	81.1	▲ 5.9	102.5	3.4	99.9	3.3	107.5	4.6	
		9月	86.0	▲ 6.5	103.9	2.8	106.0	2.5	114.1	3.7	
		10月	79.1	▲ 16.1	103.5	1.8	101.3	1.3	108.5	2.2	
		11月	78.8	▲ 12.0	103.5	1.5	101.3	1.0	108.2	1.9	
		12月	84.4	▲ 2.9	109.5	1.7	110.7	1.2	117.1	2.4	
		令和6年	1月	78.0	▲ 6.6	98.9	1.5	97.8	1.3	105.2	2.3
			2月	81.4	1.7	100.8	4.1	99.8	4.4	107.2	4.7
			3月	87.4	▲ 7.3	111.5	1.0	117.6	0.8	127.1	1.0
4月			73.6	▲ 17.7	103.9	4.1	102.3	3.5	109.5	3.6	
5月			72.3	▲ 9.1	103.7	3.4	101.4	3.1	108.9	3.1	
6月			69.5	▲ 14.8	104.8	1.0	105.0	0.6	113.5	1.3	

注) 再編集系列は、通常の業種分類とは別に、末端系列の属性等により分類し統合化した特掲分類です。
各再編集系列の概要及び各再編集系列に含まれる末端分類については、HP掲載の「東京都第3次産業活動指数の概要」をご覧ください。

5 業種分類別活動指数【直近3ヶ月】

平成27年=100

分類名	ウエイト Weight	季節調整指数 Seasonally Adjusted Index					原指数 Original Index				
		令和6年 4月	令和6年 5月	令和6年 6月	前月比 %Change From Previous Month	寄与度 Contribution to %Change	令和6年 4月	令和6年 5月	令和6年 6月	前年同月比 %Change From Previous Year	寄与度 Contribution to %Change
		Apr. 2024	May 2024	Jun. 2024			Apr. 2024	May 2024	Jun. 2024		
第3次産業総合 Tertiary Industry	10000	107.0	106.9	106.0	▲ 0.8		103.6	102.7	106.6	1.0	
電気・ガス・熱供給・水道業 Electricity, Gas, Heat Supply and Water	129.2	96.1	95.2	96.9	1.8	0.02	90.5	86.8	89.9	0.4	0.00
情報通信業 Information and Communications	1660.9	112.1	111.9	111.7	▲ 0.1	▲ 0.03	101.9	97.5	116.0	1.1	0.20
通信業 Communications	271.3	105.7	104.0	103.9	▲ 0.1	▲ 0.00	104.1	101.5	102.4	0.3	0.01
放送業 Broadcasting	157.0	90.0	90.5	90.0	▲ 0.6	▲ 0.01	100.8	96.7	113.4	1.0	0.02
情報サービス業 Information Services	920.9	124.5	125.8	124.4	▲ 1.1	▲ 0.12	109.9	104.4	134.1	2.5	0.28
インターネット附随サービス業 Services Incidental to Internet	73.6	132.2	129.3	134.2	3.8	0.03	123.0	122.0	129.0	3.5	0.03
映像・音声・文字情報制作業 Video Picture, Sound Information, Character Information Production & Distribution	238.1	65.1	63.3	61.2	▲ 3.3	▲ 0.05	62.8	59.5	59.0	▲ 9.5	▲ 0.14
運輸業、郵便業 Transport and Postal Activities	555.5	95.1	95.9	93.4	▲ 2.5	▲ 0.13	94.4	94.7	96.9	1.1	0.06
運輸業 Transport	486.4	97.3	97.6	97.3	▲ 0.3	▲ 0.02	98.1	97.8	98.1	2.3	0.10
鉄道業 Railway Transport	164.8	93.0	92.8	93.1	0.4	0.01	94.0	97.8	95.3	3.7	0.05
鉄道旅客運送業 Railway Passenger Transport	163.9	94.3	93.7	92.9	▲ 0.8	▲ 0.01	94.0	97.9	95.4	3.8	0.05
鉄道旅客運送業（JR） Railway Passenger Transport (Japan Railway)	85.1	91.1	96.1	91.6	▲ 4.6	▲ 0.04	90.7	96.2	92.6	3.0	0.02
鉄道旅客運送業（JRを除く） Railway Passenger Transport (except Japan Railway)	78.8	97.2	96.2	95.0	▲ 1.2	▲ 0.01	97.7	99.7	98.4	4.5	0.03
鉄道貨物運送業 Railway Freight Transport	0.9	90.3	93.3	91.1	▲ 2.4	▲ 0.00	88.1	80.8	81.8	▲ 2.6	▲ 0.00
道路旅客運送業 Road Passenger Transport	89.3	80.6	86.3	81.9	▲ 5.1	▲ 0.04	81.9	86.1	84.4	2.3	0.02
バス業 Bus	30.9	98.6	97.8	98.2	0.4	0.00	98.5	99.2	100.6	3.7	0.01
タクシー業 Taxi	58.4	72.9	80.3	74.4	▲ 7.3	▲ 0.03	73.1	79.2	75.9	1.4	0.01
道路貨物運送業 Road Freight Transport	85.7	119.6	103.3	108.7	5.2	0.04	114.2	100.2	110.6	0.6	0.01
一般貨物自動車運送業 Common Motor Trucking	75.5	115.4	98.1	103.9	6.0	0.04	110.6	94.7	105.6	1.0	0.01
宅配貨物運送業 Special Groupcargo Motor Trucking	10.2	149.0	144.1	149.6	3.8	0.01	141.4	141.1	147.3	▲ 1.3	▲ 0.00
水運業 Water Transport	11.9	87.0	82.6	85.9	3.9	0.00	90.3	85.1	84.9	▲ 0.8	▲ 0.00
水運旅客運送業 Water Passenger Transport	0.2	59.6	68.1	52.8	▲ 22.5	▲ 0.00	45.2	74.9	52.0	6.2	0.00
水運貨物運送業 Water Freight Transport	11.7	87.5	82.5	86.4	4.7	0.00	91.0	85.3	85.4	▲ 0.9	▲ 0.00
外航貨物水運業 Ocean-going Freight Transport	10.2	88.4	82.4	84.7	2.8	0.00	90.5	83.9	84.4	▲ 0.8	▲ 0.00
内航貨物水運業 Coastwise Freight Transport	1.5	89.1	99.6	93.9	▲ 5.7	▲ 0.00	94.4	95.0	92.7	▲ 1.6	▲ 0.00
航空運輸業 Air Transport	17.3	113.0	121.5	122.6	0.9	0.00	110.6	119.2	116.8	6.6	0.01
航空旅客運送業 Air Passenger Transport	15.2	103.0	119.9	120.7	0.7	0.00	105.3	113.6	111.5	5.5	0.01
国際航空旅客運送業 International Air Passenger Transport	3.7	211.6	191.6	159.7	▲ 16.7	▲ 0.01	169.6	168.9	172.8	26.4	0.01
国内航空旅客運送業 Domestic Air Passenger Transport	11.5	88.7	94.6	97.4	3.0	0.00	84.7	95.9	91.8	▲ 4.0	▲ 0.00
航空貨物運送業 Air Freight Transport	2.1	148.2	162.7	158.9	▲ 2.3	▲ 0.00	149.6	159.7	155.3	12.6	0.00
国際航空貨物運送業 International Air Freight Transport	1.3	195.5	216.3	211.4	▲ 2.3	▲ 0.00	199.3	216.8	209.1	14.8	0.00
国内航空貨物運送業 Domestic Air Freight Transport	0.7	62.0	65.2	64.1	▲ 1.8	▲ 0.00	60.3	56.8	58.6	0.3	0.00
倉庫業 Warehousing	12.8	94.5	93.1	97.3	4.5	0.01	94.1	95.6	95.4	▲ 4.8	▲ 0.01
普通倉庫業 Ordinary Warehousing	10.4	90.6	89.5	92.7	3.6	0.00	90.3	91.2	91.2	▲ 5.5	▲ 0.01
冷蔵倉庫業 Refrigerated Warehousing	2.4	111.1	113.2	115.2	1.8	0.00	110.8	114.7	113.9	▲ 2.4	▲ 0.00

分類名	ウェイト Weight	季節調整指数 Seasonally Adjusted Index					原指数 Original Index				
		令和6年 4月 Apr. 2024	令和6年 5月 May 2024	令和6年 6月 Jun. 2024	前月比 %Change From Previous Month	寄与度 Contribution to %Change	令和6年 4月 Apr. 2024	令和6年 5月 May 2024	令和6年 6月 Jun. 2024	前年同月比 %Change From Previous Year	寄与度 Contribution to %Change
		運輸に附帯するサービス業 Services Incidental to Transport	104.6	106.3	106.4	104.0	▲ 2.3	▲ 0.02	104.4	103.8	102.8
港湾運送業 Port Transport	14.0	87.7	81.7	85.6	4.9	0.01	90.7	84.5	84.8	▲ 0.8	▲ 0.00
こん包業 Packing and Crating	10.7	115.2	102.5	106.7	4.1	0.00	112.0	99.6	108.3	0.8	0.00
運輸施設提供業 Transport Facilities Services	79.9	108.0	107.7	105.4	▲ 2.2	▲ 0.02	105.8	107.8	105.2	2.9	0.02
道路施設提供業 Transport Facilities Services for Road Transport	69.8	104.8	105.7	103.1	▲ 2.5	▲ 0.02	103.5	105.1	103.0	1.1	0.01
飛行場業 Airports and Air Fields Heliports	10.1	122.9	123.4	122.1	▲ 1.1	▲ 0.00	121.8	126.6	120.4	14.8	0.01
郵便業（信書便事業を含む） Postal Activities, including Mail Delivery	69.1	78.6	82.2	75.9	▲ 7.6	▲ 0.04	68.6	73.5	88.5	▲ 7.2	▲ 0.04
（再掲）旅客運送業 Passenger Transport	268.5	91.7	92.6	91.5	▲ 1.2	▲ 0.03	90.6	94.8	92.6	3.4	0.08
（再掲）貨物運送業 Freight Transport	100.4	115.2	102.5	106.7	4.1	0.04	112.0	99.6	108.3	0.8	0.01
卸売業 Wholesale Trade	1779.9	83.9	84.2	81.4	▲ 3.4	▲ 0.47	82.0	78.6	79.9	▲ 2.1	▲ 0.29
金融業、保険業 Finance and Insurance	1092.1	135.8	137.6	132.7	▲ 3.6	▲ 0.50	135.5	136.4	134.6	0.1	0.01
金融業 Financial Services	803.0	148.4	147.8	143.2	▲ 3.1	▲ 0.34	148.6	146.6	146.5	0.4	0.05
銀行業・協同組織金融業 Banking and Financial Institutions for Cooperative Organizations	628.5	140.9	142.0	141.4	▲ 0.4	▲ 0.04	143.9	140.6	144.9	1.1	0.09
金融仲介業務 Intermediary Services	390.5	148.1	149.0	148.7	▲ 0.2	▲ 0.01	150.8	149.9	148.9	2.0	0.11
金融決済業務 Settlement Services	238.0	130.2	130.9	129.6	▲ 1.0	▲ 0.03	132.6	125.2	138.4	▲ 0.5	▲ 0.02
手形交換高 Checks and Bills Clearing	8.5	45.8	42.2	40.0	▲ 5.3	▲ 0.00	50.3	43.4	35.7	▲ 32.0	▲ 0.01
日銀当座預金決済高 Settlement at Bank of Japan Accounts	21.9	130.4	135.8	126.1	▲ 7.1	▲ 0.02	131.3	132.9	128.5	▲ 1.4	▲ 0.00
全銀システム取扱高 Domestic Fund Transfer System (Zengin System)	206.6	136.4	131.9	133.4	1.1	0.03	136.2	127.7	143.7	0.1	0.00
外国為替円決済交換高 Foreign Exchange Yen Clearing System	0.9	122.7	125.7	120.8	▲ 3.9	▲ 0.00	121.7	127.9	122.9	▲ 2.1	▲ 0.00
貸金業、クレジットカード業 Money Lending Business and Credit Card Business	67.2	182.2	181.0	182.8	1.0	0.01	182.9	185.2	179.5	7.7	0.08
金融商品取引業、商品先物取引業 Financial Products Transaction and Futures Commodity Transaction Dealers	107.3	162.8	155.1	136.4	▲ 12.1	▲ 0.19	154.2	158.1	135.1	▲ 8.3	▲ 0.12
発行業務 Handling of Public Offering	22.7	99.7	101.3	91.9	▲ 9.2	▲ 0.02	94.7	97.7	99.3	▲ 7.0	▲ 0.02
流通業務 Securities Brokers and Dealers	84.6	178.3	165.6	147.2	▲ 11.1	▲ 0.15	170.2	174.3	144.8	▲ 8.5	▲ 0.11
保険業 Insurance Institutions, Including Insurance Agents, Brokers and Services	289.1	100.2	110.8	102.2	▲ 7.8	▲ 0.23	99.3	107.9	101.4	▲ 1.4	▲ 0.04
生命保険業 Life Insurance Institutions	247.5	100.7	109.8	102.3	▲ 6.8	▲ 0.17	92.5	110.0	105.2	▲ 1.7	▲ 0.04
損害保険業 Non-Life Insurance Institutions	41.6	99.8	100.8	99.3	▲ 1.5	▲ 0.01	139.6	95.4	78.7	1.4	0.00
物品賃貸業（自動車賃貸業を含む） Goods Rental and Leasing (include Automobile Rental and Leasing)	342.9	100.2	100.9	100.4	▲ 0.6	▲ 0.02	97.2	98.2	99.1	▲ 0.4	▲ 0.01
物品賃貸業 Goods Rental and Leasing	296.9	99.2	100.2	99.0	▲ 1.2	▲ 0.03	96.1	97.0	98.0	▲ 0.9	▲ 0.02
リース業 Goods Leasing	198.7	92.9	92.6	92.4	▲ 0.2	▲ 0.00	93.2	92.7	92.4	▲ 3.5	▲ 0.06
産業用機械リース Lease of Industrial Machinery and Equipment	73.6	80.7	79.4	79.1	▲ 0.4	▲ 0.00	80.9	79.6	79.0	▲ 6.8	▲ 0.04
事務用機械リース Office Machinery Lease	80.8	101.8	101.3	101.3	0.0	0.00	102.1	101.5	101.4	▲ 2.9	▲ 0.02
その他のリース Other Lease	44.3	97.3	98.5	98.5	0.0	0.00	97.4	98.5	98.3	0.0	0.00
レンタル業 Goods Rental	98.3	112.6	114.8	112.1	▲ 2.4	▲ 0.02	102.0	105.6	109.3	4.0	0.04
自動車賃貸業 Automobile Rental and Leasing	46.0	106.3	107.3	109.1	1.7	0.01	104.4	105.8	106.0	2.7	0.01
自動車リース業 Automobile Lease	34.5	100.9	104.0	105.2	1.2	0.00	101.1	102.5	104.2	3.2	0.01
自動車レンタル業 Automobile Rental	11.4	124.8	121.8	123.8	1.6	0.00	114.4	115.8	111.4	1.5	0.00

分類名	ウェイト Weight	季節調整済指数 Seasonally Adjusted Index					原指数 Original Index				
		令和6年 4月 Apr. 2024	令和6年 5月 May 2024	令和6年 6月 Jun. 2024	前月比 %Change From Previous Month	寄与度 Contribution to %Change	令和6年 4月 Apr. 2024	令和6年 5月 May 2024	令和6年 6月 Jun. 2024	前年同月比 %Change From Previous Year	寄与度 Contribution to %Change
		事業者向け関連サービス Business-related Services	1586.4	112.9	114.0	114.9	0.8	0.13	110.4	109.4	115.4
学術・開発研究機関 Scientific and Development Research Institutes	7.5	99.6	105.4	100.6	▲ 4.6	▲ 0.00	105.2	104.5	102.8	▲ 1.2	▲ 0.00
専門サービス業 Professional Services	205.4	105.7	110.5	107.8	▲ 2.4	▲ 0.05	109.6	109.2	110.9	▲ 2.0	▲ 0.04
法律事務所、特許事務所 Lawyers' and Patent Attorneys' Offices	63.6	103.3	107.6	105.4	▲ 2.0	▲ 0.01	100.5	104.6	105.3	0.4	0.00
法律事務所 Lawyers' Offices	46.5	102.3	107.3	106.7	▲ 0.6	▲ 0.00	101.7	107.5	107.4	5.2	0.02
特許事務所 Patent Attorneys' Offices	17.1	103.0	105.9	97.2	▲ 8.2	▲ 0.01	97.2	96.6	99.6	▲ 11.5	▲ 0.02
公証人役場、司法書士事務所 Notaries Public's and Judicial Scriveners' Offices	16.4	84.0	91.8	87.2	▲ 5.0	▲ 0.01	93.5	96.9	88.9	▲ 1.2	▲ 0.00
公認会計士事務所、税理士事務所 Certified Public Accountants' and Auditors' Offices	125.4	110.0	114.5	112.3	▲ 1.9	▲ 0.03	116.3	113.2	116.6	▲ 3.1	▲ 0.04
広告業 Advertising	293.5	87.8	88.4	86.1	▲ 2.6	▲ 0.06	94.3	84.9	88.7	▲ 1.4	▲ 0.04
技術サービス業 Technical Services	358.0	103.3	103.4	102.3	▲ 1.1	▲ 0.04	95.0	96.0	110.3	1.1	0.04
複合サービス事業 Compound Services	0.4	90.2	90.2	90.2	0.0	0.00	90.2	90.2	90.2	0.0	0.00
廃棄物処理業 Waste Disposal Business	48.0	92.5	89.8	90.7	1.0	0.00	95.0	94.1	88.7	▲ 3.4	▲ 0.01
自動車整備業（事業用車両） Automobile Maintenance Services for Corporations	7.0	81.5	81.0	80.0	▲ 1.2	▲ 0.00	81.3	74.9	81.4	▲ 3.1	▲ 0.00
機械修理業 Machine, etc. Repair Services, except Automobile Maintenance Services	106.6	114.1	114.7	129.5	12.9	0.15	98.9	102.4	131.1	21.3	0.23
職業紹介・労働者派遣業 Employment and Worker Dispatching Services	455.7	138.3	139.2	139.1	▲ 0.0	▲ 0.00	137.4	138.6	138.7	4.7	0.27
警備業 Guard Services	104.4	112.9	114.3	115.6	1.2	0.01	113.0	113.5	114.0	1.0	0.01
小売業 Retail Trade	634.4	98.0	98.9	97.5	▲ 1.3	▲ 0.08	93.6	95.8	99.9	4.2	0.24
不動産業 Real Estate	850.1	99.9	99.1	101.0	1.9	0.15	100.7	98.6	100.9	1.5	0.12
不動産取引業 Real Estate Agencies	179.6	87.4	83.6	92.0	10.1	0.14	91.4	81.0	91.4	3.3	0.05
建物売買業、土地売買業 Sales Agents of Buildings and Houses and Land Subdividers and Developers	89.9	62.0	56.5	60.8	7.6	0.04	65.4	54.5	58.7	▲ 12.1	▲ 0.07
新築戸建住宅売買業 Sales Agents of Houses	24.9	122.6	93.9	80.7	▲ 14.1	▲ 0.03	126.0	94.8	93.7	▲ 6.5	▲ 0.02
マンション分譲業 Sales Agents of Condominiums	52.2	28.7	21.5	34.9	62.7	0.07	26.5	23.2	26.1	▲ 41.3	▲ 0.09
土地売買業 Land Subdividers and Developers	12.8	100.8	112.4	107.7	▲ 4.2	▲ 0.01	105.7	103.4	123.2	32.8	0.04
不動産代理業・仲介業 Real Estate Brokers	89.7	113.1	113.1	117.4	3.8	0.04	117.5	107.6	124.3	12.7	0.12
戸建住宅売買仲介 Real Estate Brokers of Houses	25.3	130.1	135.5	137.6	1.5	0.00	129.4	128.1	152.1	24.3	0.07
マンション売買仲介 Real Estate Brokers of Condominiums	37.4	120.6	119.2	120.7	1.3	0.01	126.4	107.2	126.8	6.4	0.03
土地売買仲介 Real Estate Brokers of land subdividers	19.0	99.4	100.2	90.9	▲ 9.3	▲ 0.02	102.1	96.4	104.9	10.8	0.02
住居賃貸仲介 Real Estate Brokers for lessors	8.0	75.0	75.9	75.9	▲ 0.1	▲ 0.00	74.9	71.1	70.2	4.5	0.00
不動産賃貸業 Real Estate Lessors	670.5	103.1	103.2	103.4	0.1	0.01	103.2	103.3	103.4	1.1	0.07
貸事務所業 Office Lessors	237.8	110.5	110.7	111.0	0.3	0.01	110.6	110.8	111.1	2.4	0.06
住宅賃貸業 House and Room Lessors	421.2	99.1	99.1	99.1	0.0	0.00	99.1	99.1	99.1	0.3	0.01
駐車場業 Automobile Parking	11.5	99.8	99.8	99.9	0.1	0.00	99.6	99.6	99.7	0.0	0.00
医療、福祉 Medical, Health Care and Welfare	589.6	125.3	125.5	124.1	▲ 1.1	▲ 0.08	123.9	126.0	124.1	▲ 2.9	▲ 0.20
医療業 Medical and Other Health Services	424.7	126.9	126.9	124.7	▲ 1.7	▲ 0.09	125.9	127.9	124.1	▲ 4.0	▲ 0.21
病院、一般診療所 Hospitals and Clinics of Medical Practitioners	376.3	127.3	127.8	125.2	▲ 2.1	▲ 0.09	126.0	128.9	123.9	▲ 4.6	▲ 0.21
歯科診療所 Dental Clinics	48.4	122.2	120.1	121.4	1.0	0.01	125.0	120.3	125.8	0.8	0.00

分類名	ウェイト Weight	季節調整済指数 Seasonally Adjusted Index					原指数 Original Index				
		令和6年 4月 Apr. 2024	令和6年 5月 May 2024	令和6年 6月 Jun. 2024	前月比 %Change From Previous Month	寄与度 Contribution to %Change	令和6年 4月 Apr. 2024	令和6年 5月 May 2024	令和6年 6月 Jun. 2024	前年同月比 %Change From Previous Year	寄与度 Contribution to %Change
		保健衛生 Public health and hygiene	20.9	95.8	110.1	107.6	▲ 2.3	▲ 0.00	78.8	97.6	122.4
社会福祉・介護事業 Social welfare	144.0	125.4	124.9	124.2	▲ 0.6	▲ 0.01	124.6	124.6	124.6	▲ 0.3	▲ 0.00
生活娯楽関連サービス Living and Amusement-related Services	779.1	110.8	104.1	106.6	2.3	0.18	105.2	110.6	102.8	5.6	0.40
宿泊業 Accommodations	41.4	194.8	195.0	185.0	▲ 5.1	▲ 0.04	196.3	190.2	180.7	9.5	0.06
飲食店、飲食サービス業 Eating and Drinking Places	283.7	97.8	96.2	100.1	4.0	0.10	89.5	102.5	98.4	14.7	0.34
洗濯・理容・美容・浴場業 Laundry, Beauty and Bath Services	73.9	86.9	99.9	85.8	▲ 14.1	▲ 0.10	104.3	110.4	88.7	▲ 12.1	▲ 0.09
洗濯業 Laundries	20.7	70.5	86.7	62.1	▲ 28.4	▲ 0.05	123.0	145.2	72.8	▲ 11.8	▲ 0.02
理容業 Barbershops	6.1	101.0	94.8	110.4	16.4	0.01	101.1	100.3	113.0	▲ 18.7	▲ 0.02
美容業 Hair-Dressing and Beauty Salon	31.0	87.9	85.8	71.4	▲ 16.8	▲ 0.04	84.6	85.4	79.7	▲ 27.1	▲ 0.09
浴場業 Public Bathhouses	3.6	68.6	146.7	69.7	▲ 52.5	▲ 0.03	57.5	136.0	49.3	▲ 41.3	▲ 0.01
その他の洗濯・理容・美容・浴場業 Miscellaneous Laundry, Beauty and Bath Services	12.5	138.2	116.2	141.2	21.5	0.03	137.1	112.5	136.5	41.2	0.05
その他の生活関連サービス業 Miscellaneous Living-related and Personal Services	112.1	72.2	75.7	72.2	▲ 4.6	▲ 0.04	64.0	68.1	66.5	▲ 6.2	▲ 0.05
旅行業 Travel Agency	75.9	64.9	68.1	58.7	▲ 13.8	▲ 0.07	50.5	57.5	56.5	▲ 17.6	▲ 0.09
国内旅行 Domestic Travel	51.0	91.9	81.2	64.8	▲ 20.2	▲ 0.08	53.4	64.2	62.3	▲ 17.3	▲ 0.06
海外旅行 Overseas Travel	21.9	32.0	44.6	43.6	▲ 2.3	▲ 0.00	28.9	33.1	37.2	▲ 20.4	▲ 0.02
外人旅行 Tourists from Abroad	3.1	109.6	106.9	103.4	▲ 3.3	▲ 0.00	155.9	122.0	97.5	▲ 12.5	▲ 0.00
冠婚葬祭業 Ceremonial Occasions	30.3	101.0	99.6	95.5	▲ 4.1	▲ 0.01	96.4	97.2	85.2	▲ 0.7	▲ 0.00
葬儀業 Funeral Services	19.0	124.6	128.3	122.9	▲ 4.2	▲ 0.01	120.6	118.7	106.8	0.7	0.00
結婚式場業 Wedding Ceremony Halls	11.4	54.6	52.7	51.7	▲ 1.9	▲ 0.00	55.9	61.4	49.1	▲ 5.4	▲ 0.00
写真業 Photographic Studios	5.8	88.6	65.6	118.6	80.8	0.03	71.9	53.1	99.3	325.2	0.04
娯楽業 Services for Amusement and Hobbies	143.6	104.1	100.9	107.2	6.2	0.08	102.2	124.1	113.8	9.7	0.14
映画館 Cinemas	1.8	88.7	70.3	59.5	▲ 15.4	▲ 0.00	88.7	70.3	59.5	▲ 26.8	▲ 0.00
劇場・興行団 Performances, Theatrical Companies	40.4	139.7	134.1	122.4	▲ 8.7	▲ 0.04	146.3	141.3	136.0	23.6	0.10
音楽・芸術等興行 Entertainment Performances, except Professional Sports	23.1	136.6	145.9	117.9	▲ 19.2	▲ 0.06	97.9	106.5	98.6	▲ 2.5	▲ 0.01
プロスポーツ興行 Professional Sports Performances (Professional Sports Companies)	17.3	210.9	187.9	186.0	▲ 1.0	▲ 0.00	210.9	187.9	186.0	52.5	0.10
相撲 Sumo (Sumo Wrestling)	1.2	—	—	—	—	—	—	—	—	—	—
ボクシング Professional Boxing	1.0	85.3	249.8	84.4	▲ 66.2	▲ 0.02	85.3	249.8	84.4	12.4	0.00
プロ野球 Professional Baseball	8.9	152.1	166.4	168.3	1.1	0.00	152.1	166.4	168.3	▲ 0.1	▲ 0.00
サッカー Professional Soccer	4.3	391.7	298.6	381.2	27.7	0.03	391.7	298.6	381.2	207.1	0.10
ゴルフ Professional Golf	0.8	—	—	—	—	—	—	—	—	—	—
バレーボール、バスケットボール Professional Volleyball and Professional Basketball	1.2	455.7	207.9	—	—	—	455.7	207.9	—	—	—
競輪・競馬等の競走場、競技団 Bicycle, Horse, Motorcar and Motorboat Race Track Operations and Companies	21.7	138.5	132.0	136.7	3.6	0.01	113.3	245.6	201.5	1.5	0.01
競輪場 Bicycle Race Track Operations	5.2	72.0	94.4	84.7	▲ 10.3	▲ 0.00	49.0	60.6	68.1	28.9	0.01
競馬場 Horse Race Track Operations	14.2	159.3	110.6	131.0	18.4	0.03	118.7	315.6	243.4	▲ 1.7	▲ 0.01
競艇場 Motorboat Race Track Operations	2.3	232.3	233.9	249.1	6.5	0.00	224.5	234.7	245.1	8.4	0.00
スポーツ施設提供業 Sports Facilities	25.5	95.8	91.2	93.9	3.0	0.01	94.6	104.1	102.1	3.5	0.01

分類名	ウェイト Weight	季節調整指数 Seasonally Adjusted Index					原指数 Original Index				
		令和6年 4月 Apr. 2024	令和6年 5月 May 2024	令和6年 6月 Jun. 2024	前月比 %Change From Previous Month	寄与度 Contribution to %Change	令和6年 4月 Apr. 2024	令和6年 5月 May 2024	令和6年 6月 Jun. 2024	前年同月比 %Change From Previous Year	寄与度 Contribution to %Change
		遊園地・テーマパーク Amusement Parks and Theme Parks	11.6	93.1	91.6	100.8	10.0	0.01	82.7	92.1	77.4
パチンコホール Pachinko Parlors	42.6	67.7	67.7	69.3	2.4	0.01	65.1	69.0	67.3	8.0	0.02
学習支援業 Learning Support	89.3	92.4	93.4	92.3	▲ 1.2	▲ 0.01	85.9	88.3	88.5	▲ 1.8	▲ 0.01
ペット・クリニック Pet Clinic	20.5	289.4	173.2	105.1	▲ 39.3	▲ 0.13	376.3	232.8	110.7	▲ 27.4	▲ 0.08
自動車整備業(家庭用車両) Automobile Maintenance Services for Individuals	14.7	248.4	201.9	313.7	55.4	0.15	240.0	202.6	282.0	31.2	0.09
<再編集系列>											
サービス業 Services	1950.8	113.0	112.6	111.7	▲ 0.8	▲ 0.16	110.6	110.1	112.6	2.3	0.47
対個人サービス業 Personal Services	351.8	113.0	103.3	104.6	1.3	0.05	111.4	112.2	101.8	0.8	0.03
対事業所サービス業 Business Services	1598.9	112.4	113.6	114.2	0.5	0.09	110.5	109.7	115.0	2.6	0.44
観光関連産業 Tourism Industry	501.8	98.5	101.9	97.3	▲ 4.5	▲ 0.22	95.7	99.4	96.2	1.4	0.06
コンテンツ関連産業 Content-related Industry	363.8	78.7	81.7	76.6	▲ 6.2	▲ 0.17	73.6	72.3	69.5	▲ 14.8	▲ 0.42
3次総合(除く情報通信) Tertiary Industry (except Information and Communications)	8339.1	105.9	105.5	104.8	▲ 0.6	▲ 0.53	103.9	103.7	104.8	1.0	0.79
3次総合(除く事業者向け関連) Tertiary Industry (except Business-related Services)	8413.6	105.5	104.6	104.5	▲ 0.1	▲ 0.07	102.3	101.4	105.0	0.6	0.53
第3次産業総合(除く卸売業,小売業) Tertiary Industry (except Wholesale and Retail Trade)	7585.7	112.9	112.4	112.8	0.4	0.31	109.5	108.9	113.5	1.3	1.03
<参考系列(産業分類定義による指数)>											
第3次産業総合(直接調整法) Tertiary Industry	10000	106.9	106.3	106.0	▲ 0.2		103.6	102.7	106.6	1.0	
電気・ガス・熱供給・水道業 Electricity, Gas, Heat Supply and Water	129.2	96.1	95.2	96.9	1.8	0.02	90.5	86.8	89.9	0.4	0.00
情報通信業 Information and Communications	1660.9	112.1	111.9	111.7	▲ 0.1	▲ 0.03	101.9	97.5	116.0	1.1	0.20
運輸業,郵便業 Transport and Postal Activities	555.5	95.1	95.9	93.4	▲ 2.5	▲ 0.13	94.4	94.7	96.9	1.1	0.06
卸売業,小売業 Wholesale and Retail Trade	2414.3	87.2	89.6	86.0	▲ 4.1	▲ 0.83	85.0	83.1	85.1	▲ 0.2	▲ 0.05
金融業,保険業 Finance and Insurance	1092.1	135.8	137.6	132.7	▲ 3.6	▲ 0.50	135.5	136.4	134.6	0.1	0.01
不動産業,物品賃貸業 Real Estate and Goods Rental and Leasing	1192.9	99.8	99.7	100.7	1.0	0.11	99.7	98.5	100.4	0.9	0.11
学術研究,専門・技術サービス業 Scientific Research, Professional and Technical Services	864.3	102.5	104.3	100.4	▲ 3.7	▲ 0.32	98.3	95.4	103.0	▲ 0.5	▲ 0.04
宿泊業,飲食サービス業 Accommodations, Eating and Drinking Services	325.0	105.9	117.1	117.1	▲ 0.0	▲ 0.00	103.1	113.6	108.9	13.6	0.40
生活関連サービス業,娯楽業 Living-related and Personal Services and Amusement Services	329.6	89.5	92.1	90.3	▲ 1.9	▲ 0.05	89.7	102.0	92.1	0.1	0.00
学習支援業 Learning Support	89.3	92.4	93.4	92.3	▲ 1.2	▲ 0.01	85.9	88.3	88.5	▲ 1.8	▲ 0.01
医療,福祉 Medical, Health Care and Welfare	589.6	125.3	125.5	124.1	▲ 1.1	▲ 0.08	123.9	126.0	124.1	▲ 2.9	▲ 0.20
複合サービス事業 Compound Services	0.4	90.2	90.2	90.2	0.0	0.00	90.2	90.2	90.2	0.0	0.00
その他サービス業(公務等を除く) Miscellaneous Services (except Government Services etc.)	756.9	136.5	131.4	133.8	1.9	0.17	133.8	130.4	132.5	5.6	0.51

注)再編集系列は、通常の業種分類とは別に、末端系列の属性等により分類し総合化した特掲分類です。
各再編集系列の概要及び各再編集系列に含まれる末端分類については、HP掲載の「東京都第3次産業活動指数の概要」をご覧ください。