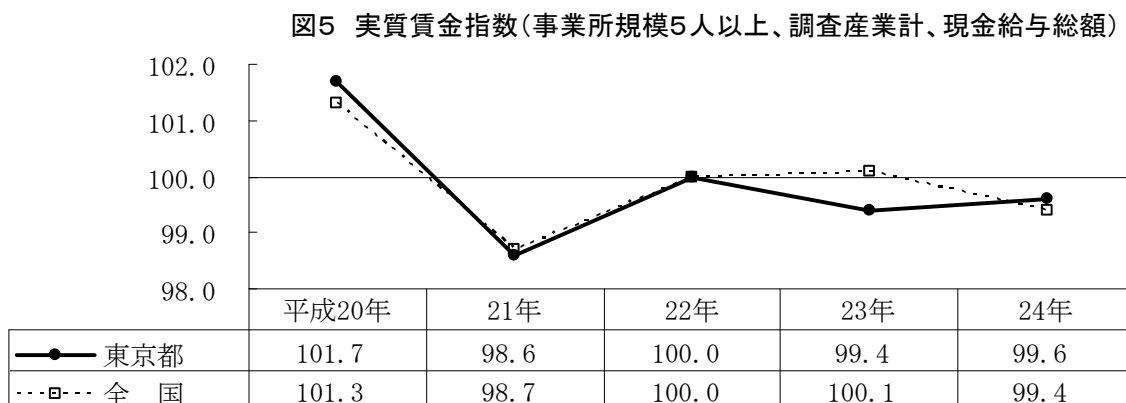


第2 全国の調査結果との比較

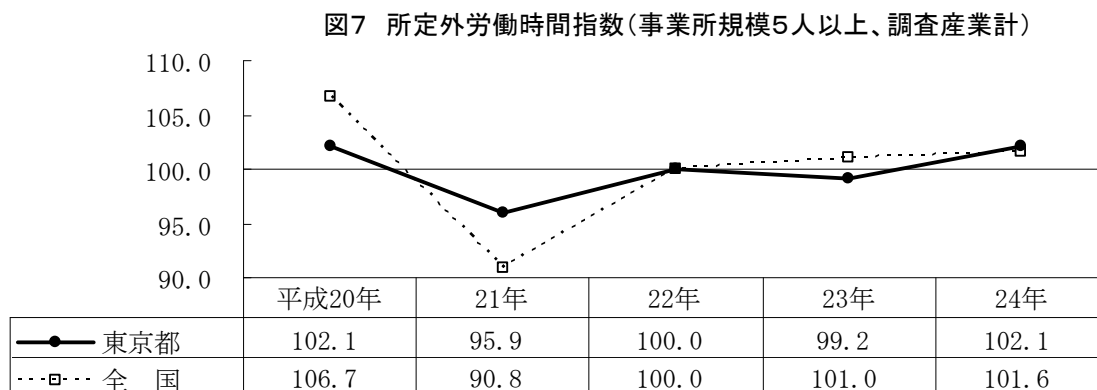
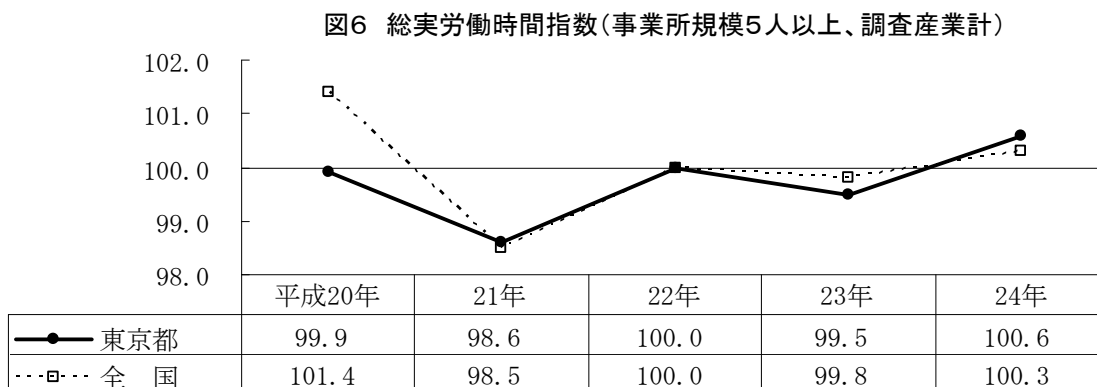
- 1 **賃金**（事業所規模5人以上、調査産業計、現金給与総額）（平成22年平均＝100）
 平成24年の東京都の実質賃金指数は、99.6となり前年比 0.2%増で、全国の実質賃金指数は 99.4となり前年比 0.7%減となった。

【 図5、統計表第1-1表、第16表 】



- 2 **労働時間**（事業所規模5人以上、調査産業計）（平成22年平均＝100）
 平成24年の東京都の総実労働時間指数は 100.6で前年比 1.1%増で、全国の総実労働時間指数は 100.3で前年比 0.5%増となった。
 また、東京都の所定外労働時間指数は 102.1で前年比 2.9%増で、全国の所定外労働時間指数は 101.6で前年比 0.6%増となった。

【 図6、図7、統計表第6-1表、第18表、第20表 】



3 雇用（事業所規模5人以上、調査産業計）

平成24年の東京都の常用雇用指数は 99.4で前年比 0.2%減となった。全国の常用雇用指数は 101.3で前年比 0.7%増となった。

また、パートタイム労働者比率は、前年差で 0.7ポイント上昇し 22.8%となった。全国のパートタイム労働者比率は、前年差で 0.6ポイント上昇し 28.8%となった。

【 図 8、図 9、統計表第10-1表、第21表 】

図8 常用雇用指数(事業所規模5人以上、調査産業計)

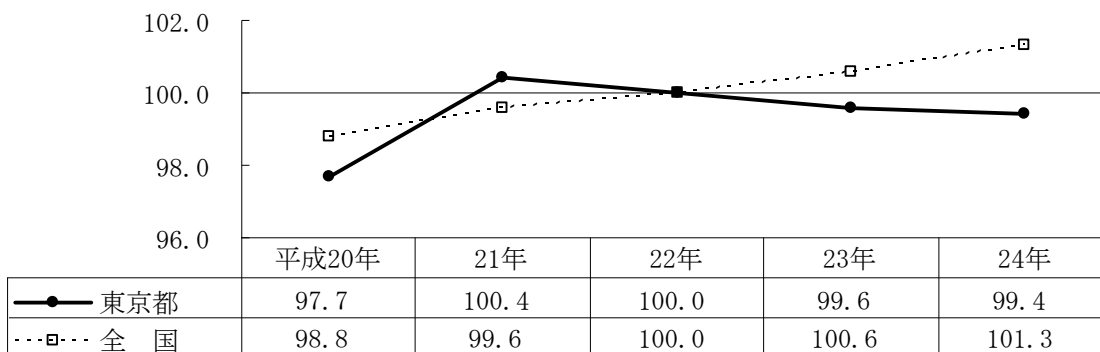
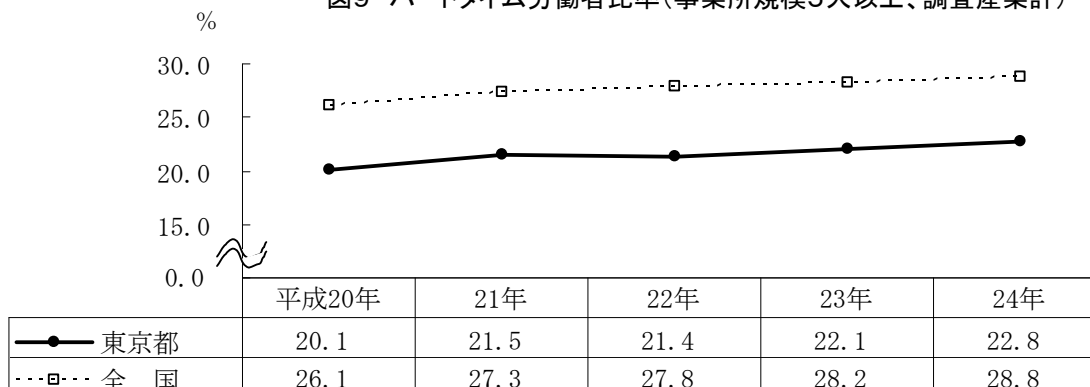


図9 パートタイム労働者比率(事業所規模5人以上、調査産業計)



注) 全国のは、厚生労働省では小数点以下第2位まで公表しているが、本グラフでは東京都との比較のため、第2位を四捨五入している。

(資料) 全国の数値は、「毎月勤労統計調査平成24年分結果確報」(平成25年2月18日公表、厚生労働省大臣官房統計情報部雇用・賃金福祉統計課)による。

厚生労働省 毎月勤労統計調査HP : <http://www.mhlw.go.jp/toukei/list/30-1.html>