

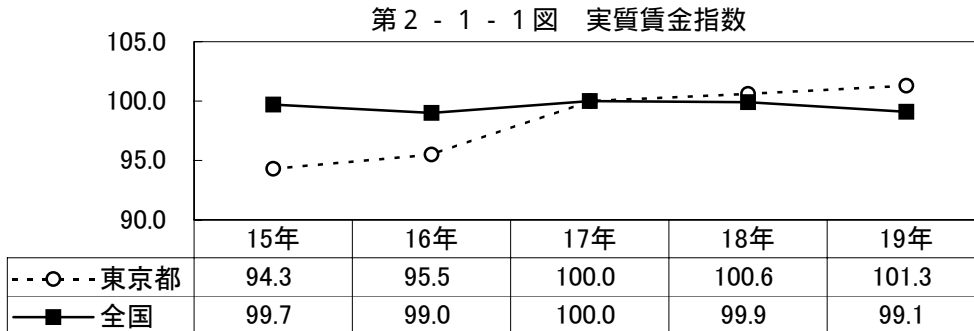
全国の調査結果との比較

1 賃金

1.1 賃金の比較

東京都の現金給与総額は、対前年比0.6%増の430,485円、実質賃金指数は、対前年比0.7%増となった。全国の現金給与総額は、対前年比0.7%減の330,313円、実質賃金指数は、対前年比0.8%減となった。

1.2 対前年比の比較



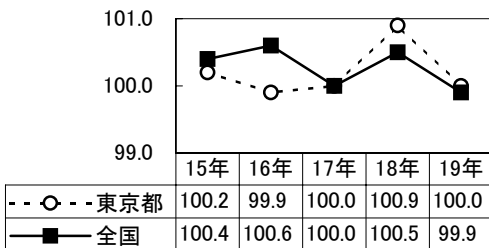
2 労働時間

2.1 労働時間等の比較

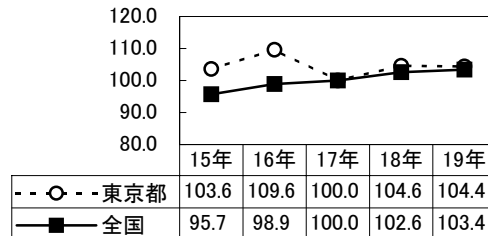
東京都の総実労働時間数は、対前年比0.9%減の150.4時間、所定外労働時間数は、対前年比0.2%減の11.8時間となった。全国の総実労働時間数は、対前年比0.6%減の150.7時間、所定外労働時間数は、対前年比0.8%増の11.0時間であった。

2.2 対前年比の比較

第2-2-1図 総実労働時間指数



第2-2-2図 所定外労働時間指数



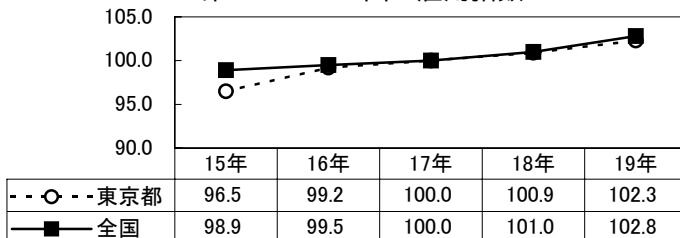
3 雇用

3.1 雇用の比較

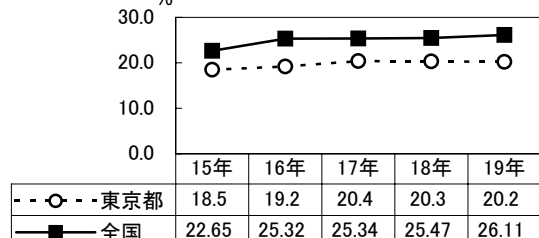
東京都の雇用指数は、対前年比1.4%増の102.3、パート労働者比率は対前年差0.1ポイント減の20.2%となった。全国の雇用指数は対前年比1.8%増の102.8、パート労働者比率は対前年差0.64ポイント増の26.11%であった。

3.2 対前年比の比較

第2-3-1図 雇用指数



第2-3-2図 パート労働者比率



東京都は小数点以下第1位、国は第2位としている