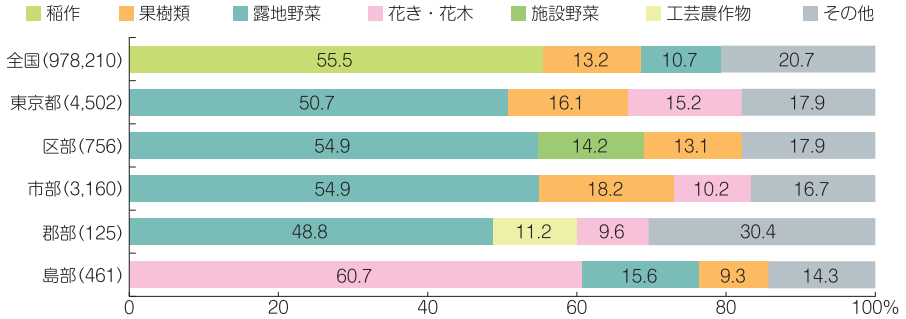


農林水産業

① 農産物販売金額1位の部門別農業経営体数の割合(令和2年)

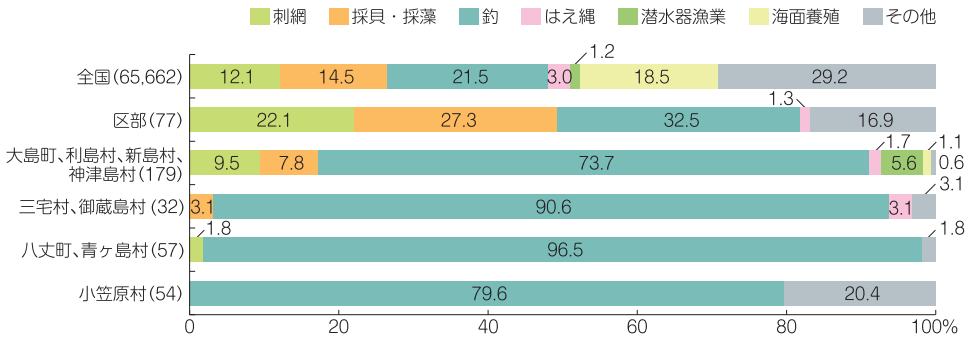


注1) 全国、東京都ともに上位3位までを掲載(4位以下は合算してその他で掲載)

注2) ()内の数は、経営体数

資料 都総務局統計部「2020年農林業センサス 東京都分調査結果報告」
農林水産省「2020年農林業センサス報告書」

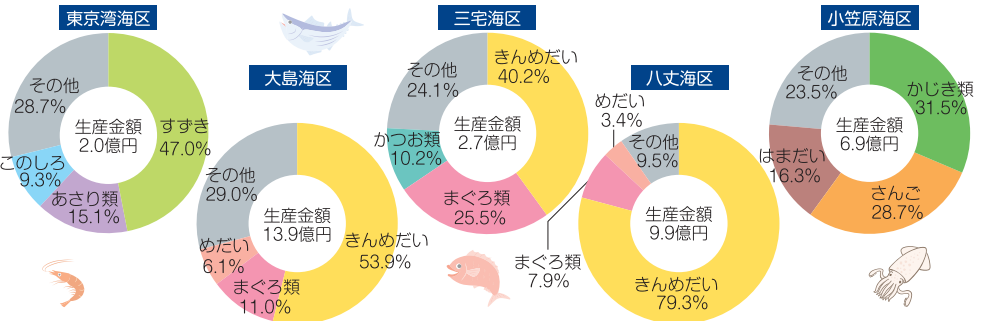
② 販売金額1位の漁業種類別漁業経営体数の割合(令和5年)



注) ()内の数は、経営体数

資料 都総務局統計部「2023年漁業センサス 東京都分調査結果報告」
農林水産省「2023年漁業センサス報告書」

③ 水産物生産金額の海区別・種類別構成比(令和5年)



注1) 生産金額上位3位までを掲載

注2) 大島海区：大島、利島、新島、神津島 三宅海区：三宅島、御蔵島 八丈海区：八丈島、青ヶ島

資料 都産業労働局「東京都の水産」(令和6年版)より加工