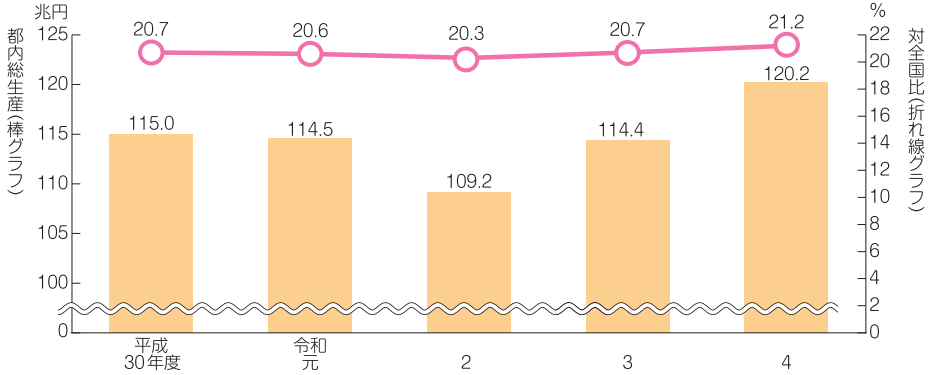


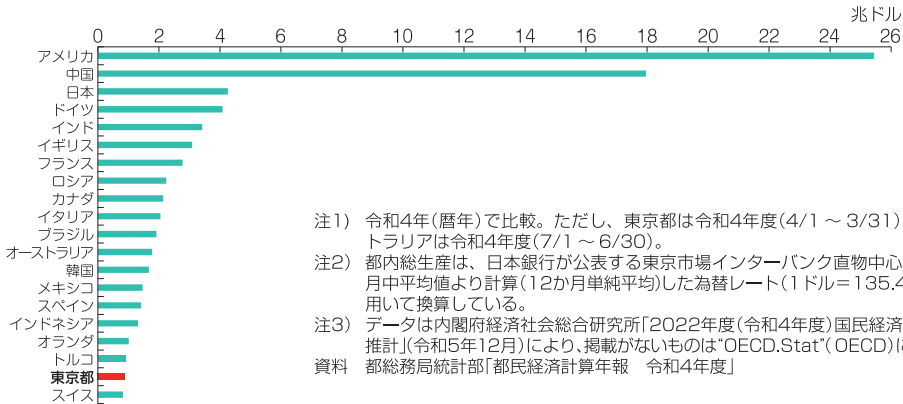
都民経済計算

① 都内総生産(名目)の推移及び対全国比



資料 都総務局統計部「都民経済計算年報 令和4年度」

② 主要国との国際比較(令和4年)



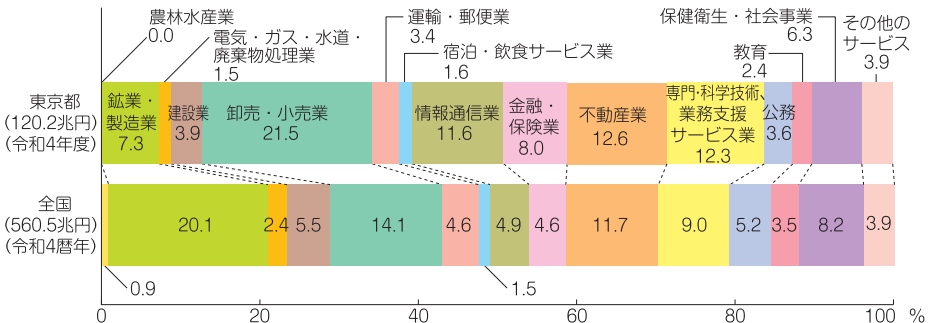
注1) 令和4年(暦年)で比較。ただし、東京都は令和4年度(4/1～3/31)、オーストラリアは令和4年度(7/1～6/30)。

注2) 都内総生産は、日本銀行が公表する東京市場インターバンク直物中心相場の各月中平均値より計算(12か月単純平均)した為替レート(1ドル=135.40円)を用いて換算している。

注3) データは内閣府経済社会総合研究所「2022年度(令和4年度)国民経済計算年次推計」(令和5年12月)により、掲載がないものは「OECD.Stat」(OECD)によった。

資料 都総務局統計部「都民経済計算年報 令和4年度」

③ 経済活動別(産業別)GDP構成比(名目)の比較



注) 構成比は、経済活動別付加価値の合計に対するもの

資料 都総務局統計部「都民経済計算年報 令和4年度」

内閣府経済社会総合研究所「2023年度(令和5年度)国民経済計算年次推計」