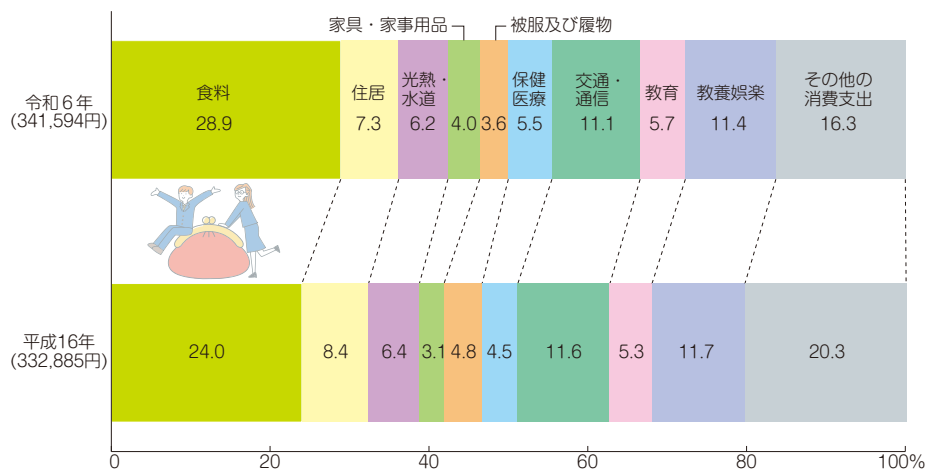


家計

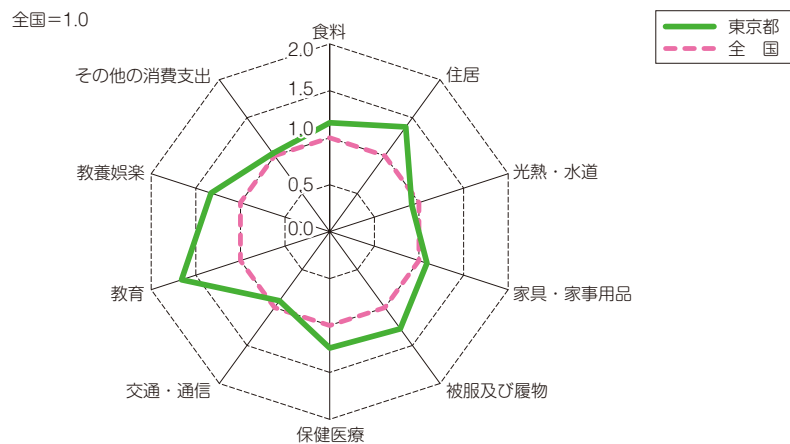
① 消費支出における10大費目別支出金額の構成比の推移



注) 消費支出：日常生活を営むに当たり必要な商品やサービスを購入した金額で、1世帯1か月当たりの支出額（住宅ローンの返済等は含まない。）

資料 都総務局統計部「都民のくらしむき 東京都生計分析調査（年報）」

② 消費支出における10大費目別支出金額の対全国倍率(令和6年)

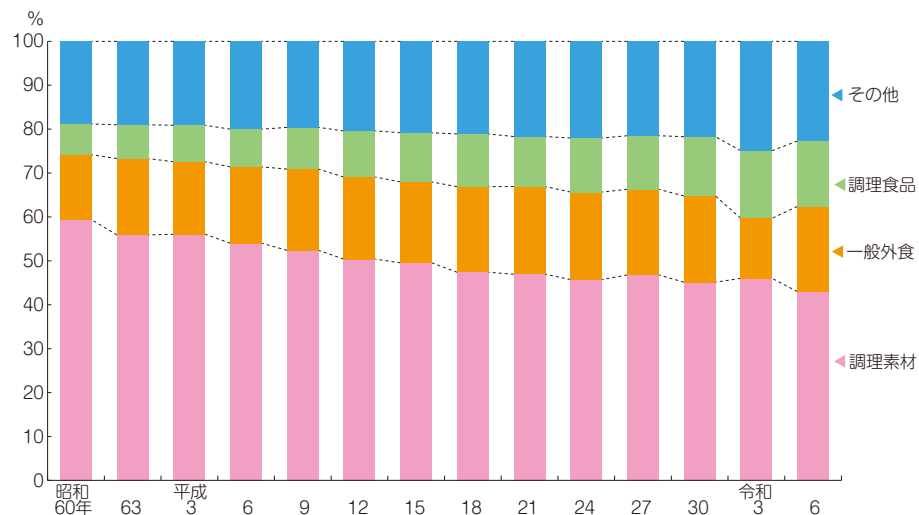


注1) 消費支出：日常生活を営むに当たり必要な商品やサービスを購入した金額で、1世帯1か月当たりの支出額（住宅ローンの返済等は含まない。）

注2) 費目別支出金額の対全国倍率＝東京都の二人以上の世帯の費目別支出金額÷全国の二人以上の世帯の費目別支出金額

資料 都総務局統計部「都民のくらしむき 東京都生計分析調査（令和6年報）」
総務省統計局「家計調査（家計収支編）」

③ 食料に占める調理素材、一般外食、調理食品の支出金額の割合の推移



注1) 調理素材：穀類、魚介類、肉類、乳卵類、野菜・海藻、果物

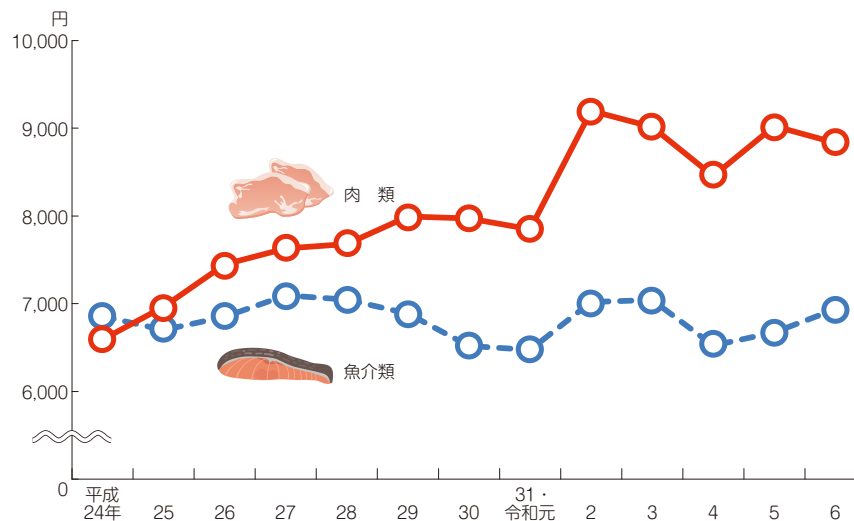
注2) 一般外食：外食から学校給食を除いたもの

注3) 調理食品：弁当などの「主食的調理食品」と、天ぷら・フライ、サラダ、冷凍調理食品など「他の調理食品」を合わせたもの

注4) その他：油脂・調味料、菓子類、飲料、酒類、学校給食

資料 都総務局統計部「都民のくらしむき 東京都生計分析調査（年報）」

④ 魚介類及び肉類の支出金額の推移



注) 1世帯1か月当たりの品目別支出額

資料 都総務局統計部「都民のくらしむき 東京都生計分析調査（年報）」