農林水産業

❶ 農産物販売金額１位部門の農業経営体の割合（令和2年）

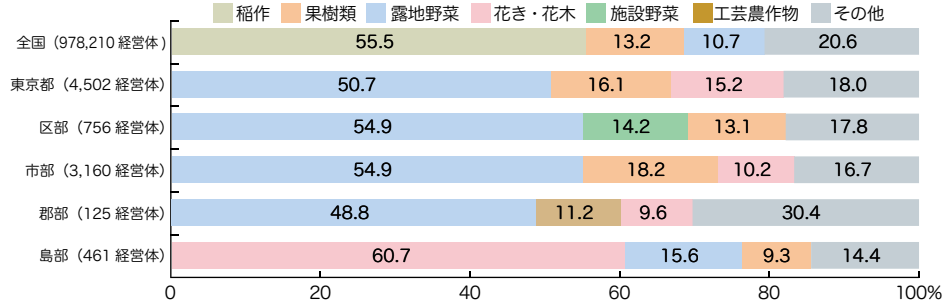

注）　全国、東京都ともに上位3位までを掲載
資料　都総務局統計部「2020年農林業センサス　東京都分調査結果報告」
　　農林水産省「2020年農林業センサス報告書」

❷ 主とする漁業種類別漁業経営体数の海区別割合（平成30年）

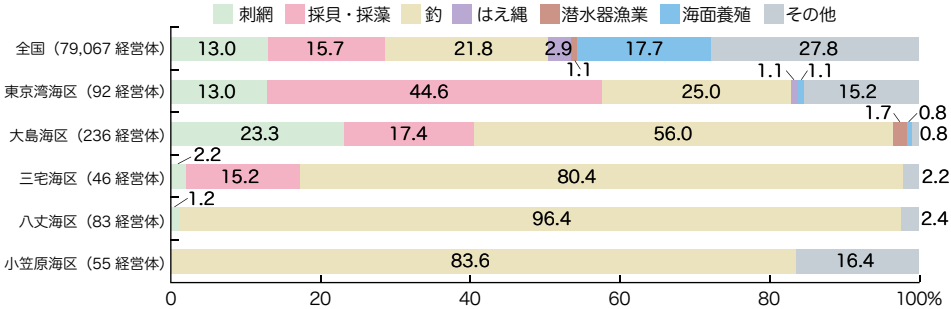

注）　大島海区：大島、利島、新島、神津島　三宅海区：三宅島、御蔵島　八丈海区：八丈島、青ヶ島
資料　都総務局統計部「2018年漁業センサス東京都分調査結果報告」
　　農林水産省「2018年漁業センサス報告書」

❸ 水産物生産金額の海区別・種類別構成比（令和4年）

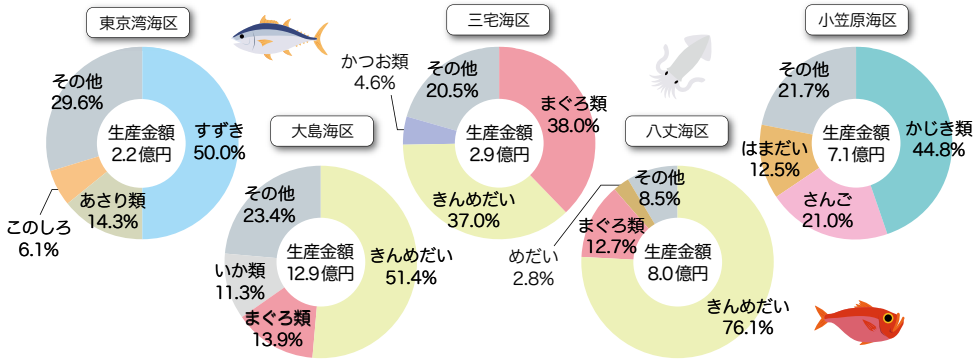

注１）　生産金額上位3位までを掲載
注２）　大島海区：大島、利島、新島、神津島　三宅海区：三宅島、御蔵島　八丈海区：八丈島、青ヶ島
資料　都産業労働局「東京都の水産」（令和５年版）より加工