都民経済計算

❶ 都内総生産（名目）の推移及び対全国比

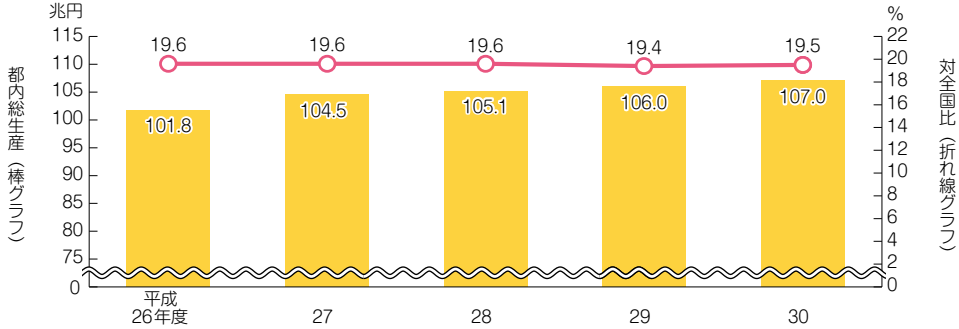

資料　都総務局統計部「都民経済計算年報　平成30年度」(令和3年2月)

❷ 主要国との国際比較（平成30年）

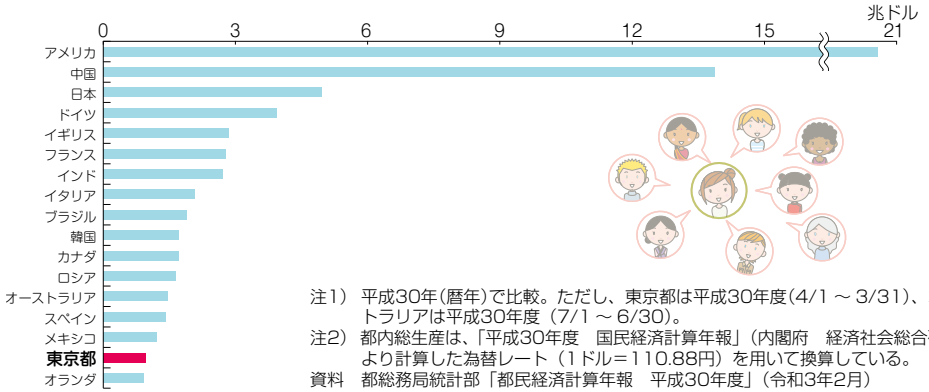

注1）平成30年（暦年）で比較。ただし、東京都は平成30年度（4/1 ～ 3/31）、オーストラリアは平成30年度（7/1 ～ 6/30）。
注2）都内総生産は、「平成30年度　国民経済計算年報」（内閣府　経済社会総合研究所）より計算した為替レート（1ドル＝110.88円）を用いて換算している。
資料　都総務局統計部「都民経済計算年報　平成30年度」（令和3年2月）

❸ 経済活動別（産業別）GDP構成比（名目）の比較

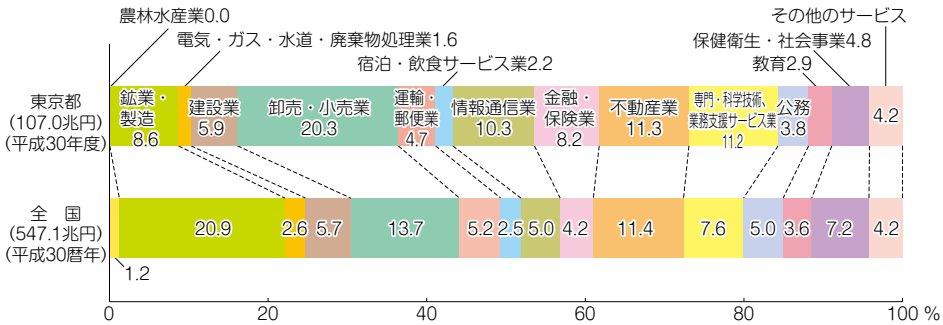

注）　構成比は、経済活動別付加価値の合計に対するもの
資料　都総務局統計部「都民経済計算年報　平成30年度」（令和3年2月）
内閣府経済社会総合研究所「平成30年度　国民経済計算年報」（令和2年6月）