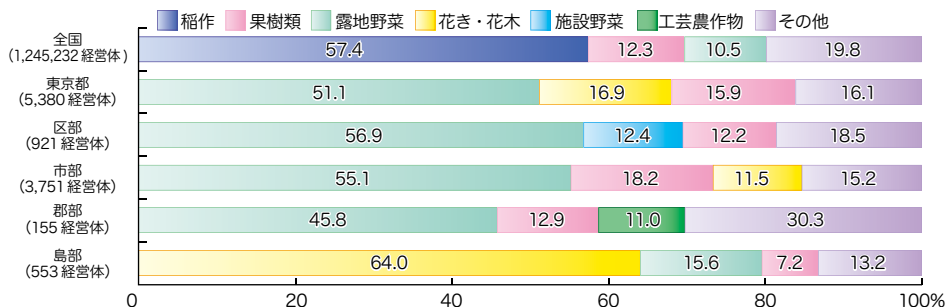


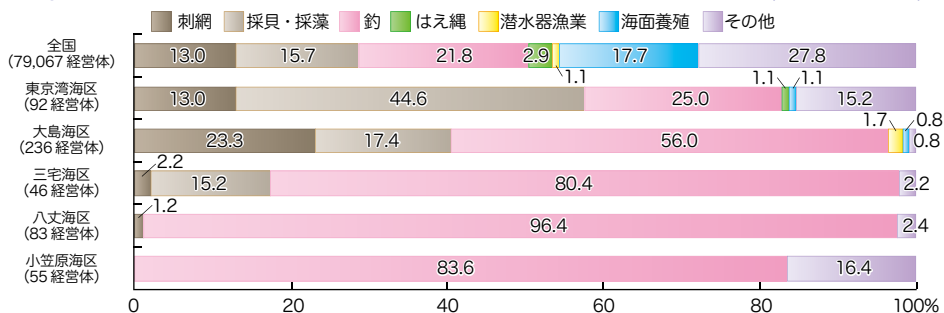
① 農産物販売金額 1 位部門の農業経営体の割合(平成27年)



注) 全国、東京都ともに上位3位までを掲載

資料 都総務局統計部「2015年農林業センサス東京都調査結果報告」(平成28年12月)
農林水産省「2015年農林業センサス報告書」(平成28年6月)

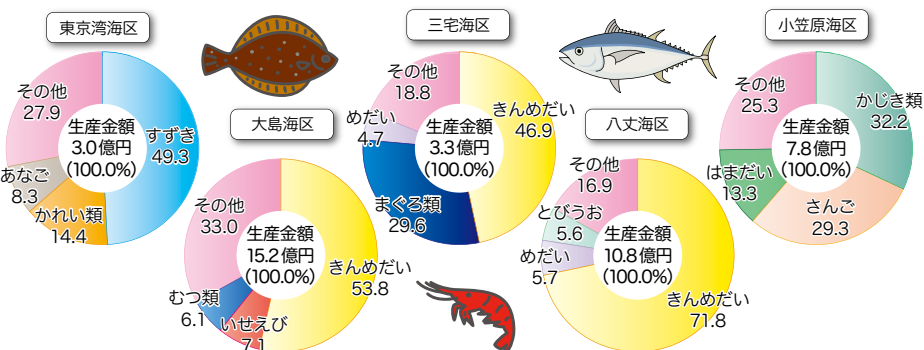
② 主とする漁業種類別漁業経営体数の海区別割合(平成30年)



注) 大島海区:大島、利島、新島、神津島 三宅海区:三宅島、御蔵島 八丈海区:八丈島、青ヶ島

資料 都総務局統計部「2018年漁業センサス東京都分調査結果報告」(令和2年3月)
農林水産省「2018年漁業センサス報告書」(令和2年3月)

③ 水産物生産金額の海区別・種類別構成比(平成30年)



注1) 生産金額上位3位までを掲載

注2) 大島海区:大島、利島、新島、神津島 三宅海区:三宅島、御蔵島 八丈海区:八丈島、青ヶ島

資料 都産業労働局「東京都の水産」(令和2年9月)より加工