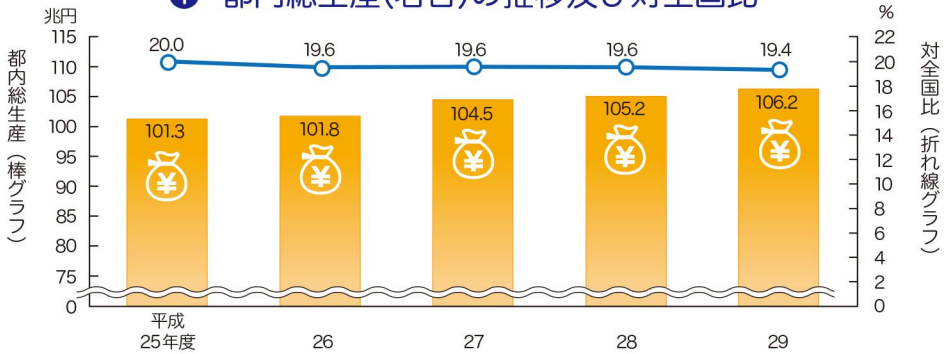




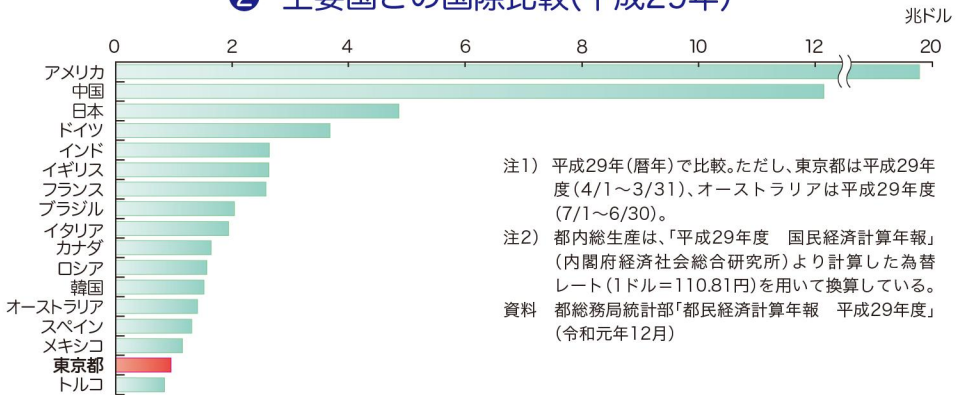
都民経済計算

① 都内総生産(名目)の推移及び対全国比



資料 都総務局統計部「都民経済計算年報 平成29年度」(令和元年12月)

② 主要国との国際比較(平成29年)

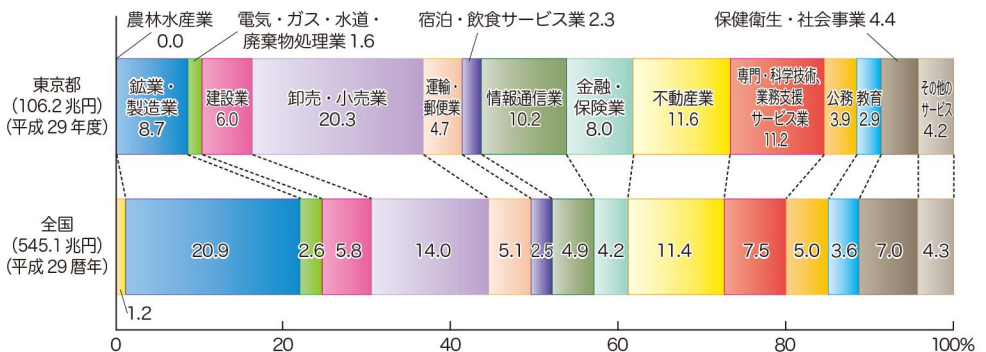


注1) 平成29年(暦年)で比較。ただし、東京都は平成29年度(4/1~3/31)、オーストラリアは平成29年度(7/1~6/30)。

注2) 都内総生産は、「平成29年度 国民経済計算年報」(内閣府経済社会総合研究所)より計算した為替レート(1ドル=110.81円)を用いて換算している。

資料 都総務局統計部「都民経済計算年報 平成29年度」(令和元年12月)

③ 経済活動別(産業別)GDP構成比(名目)の比較



注) 構成比は、経済活動別付加価値の合計に対するもの

資料 都総務局統計部「都民経済計算年報 平成29年度」(令和元年12月)

内閣府経済社会総合研究所「平成29年度 国民経済計算年報」(令和元年7月)