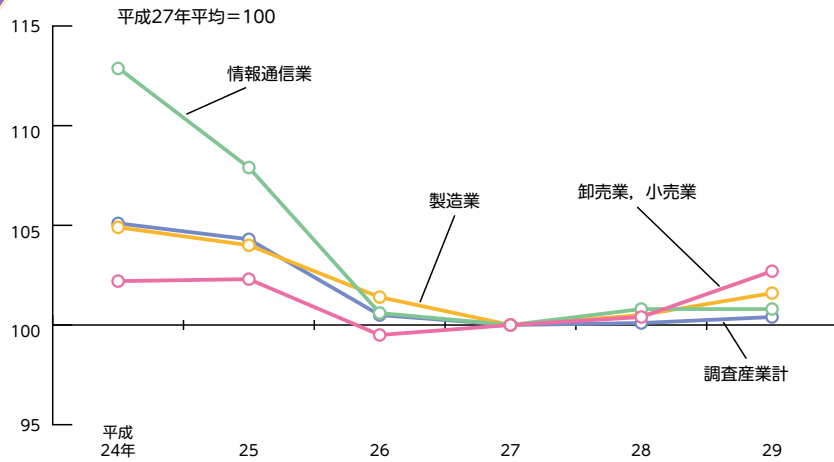




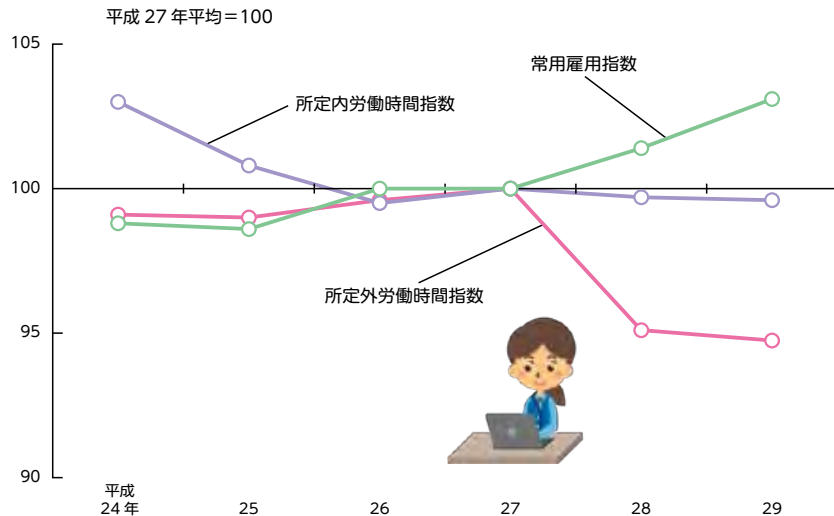
労働

① 産業別常用労働者の実質賃金指数の推移(きまって支給する給与) —常用労働者5人以上の事業所—



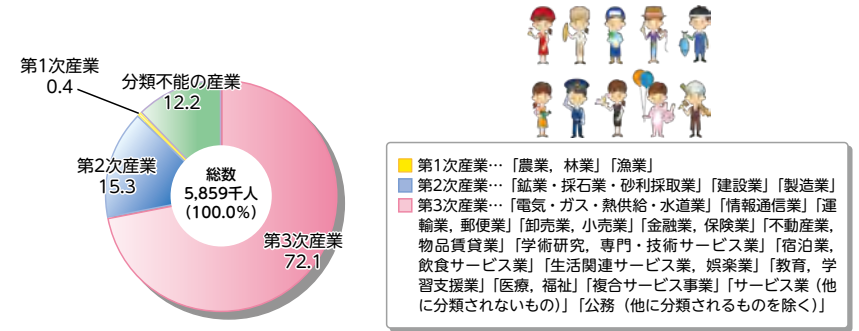
注1) 常用労働者は、パートタイム労働者も含む。
 注2) 「調査産業計」は、日本標準産業分類大分類のうち「農業、林業」、「漁業」、「公務」等を除く産業の計
 注3) 産業は、常用労働者数が多い3産業を掲載
 資料 都総務局統計部「東京都の賃金、労働時間及び雇用の動き(毎月勤労統計調査)・平成29年(年報)」
 ※平成30年5月公表時点

② 常用雇用指数、所定内・所定外労働時間指数の推移(調査産業計) —常用労働者5人以上の事業所—



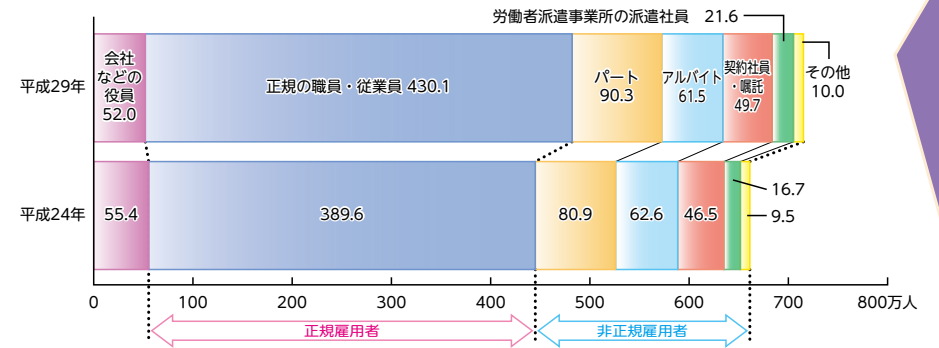
注) 常用雇用指数：常用労働者数(パートタイム労働者を含む)を指数化したもの
 資料 都総務局統計部「東京都の賃金、労働時間及び雇用の動き(毎月勤労統計調査)・平成29年(年報)」
 ※平成30年5月公表時点

③ 産業別就業者数の割合(平成27年)



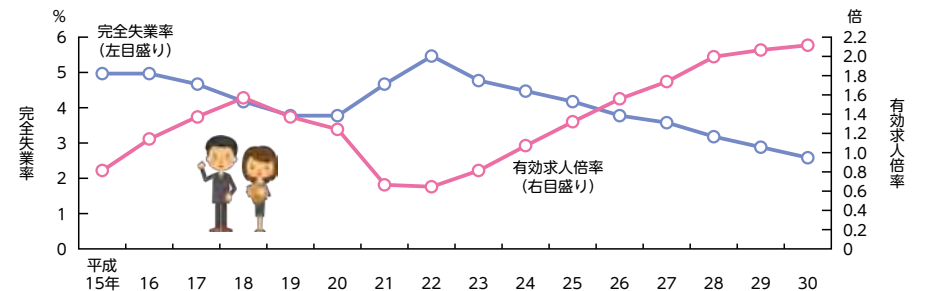
注) 15歳以上年齢が対象
 資料 総務省統計局「国勢調査報告」

④ 雇用形態別雇用者数の推移



資料 総務省統計局「就業構造基本調査」

⑤ 完全失業率と有効求人倍率の推移



資料 完全失業率：都総務局統計部「東京の労働力 労働力調査結果」
 有効求人倍率：厚生労働省東京労働局「職業安定業務統計」