



# 2018 くらしと統計

## 目次

東京の1日…1	事業所…16
土地・気象…2	農林水産業…17
住 宅…3	工 業…18
人口・世帯…4	電気・水道…19
労 働…6	通信・情報…20
家 計…8	運輸・観光…21
医療・衛生・環境…10	商業・サービス業…22
社会保障…11	財 政…23
教 育…12	警察・消防…24
文化・スポーツ…13	選 挙…25
物 価…14	参考資料…26
都民経済計算…15	



# ONE DAY

出生数…**306**人(平成28年)

死亡数…**310**人(平成28年)

婚姻件数…**235**組(平成28年)

離婚件数…**64**組(平成28年)

平均寿命…男 **81.07**歳(平成27年)

女 **87.26**歳(平成27年)



# 東京の1日

■ 一人あたりのごみ排出量(資源物を含む)…**914g**(平成27年度)

■ 1世帯あたりの食料費(2人以上世帯)…**2,774円**(平成28年)

■ 図書館(公立)の個人貸出冊数…**30.6万冊**(平成28年度)

■ 電力需要量…**2億1329万kWh**(平成28年度)

■ 就職件数…**359件**(平成28年度)

■ 交通事故発生件数…**89件**(平成28年)

■ 交通事故死者数…**0.4人**(平成28年)

■ 訪都外国人旅行者数…**3.6万人**(平成28年)

■ 転入者数…**1,217人**(平成28年)

■ 転出者数…**1,014人**(平成28年)

■ 都内総生産…**2600億円**(平成26年度)

■ JR乗車人員…**937.8万人**(平成28年度)

■ 火災件数…**10.9件**(平成28年)

■ 救急出動件数…**2,137件**(平成28年)

■ 110番通報(有効)件数…**3,745件**(平成28年)

■ 犯罪認知件数…**368件**(平成28年)

■ 検挙件数…**110件**(平成28年)

※数値は、年・年度中の数値を年間日数で除した単純平均です。

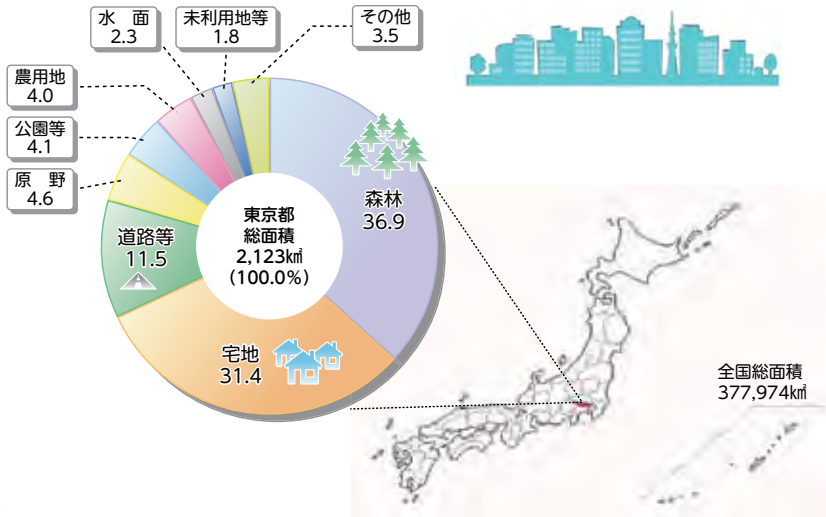
※就職件数とはハローワークの紹介により就職したことを確認した件数です。

※都民一人あたりの数値は当該年月の人口数で除した単純平均です。

IN TOKYO

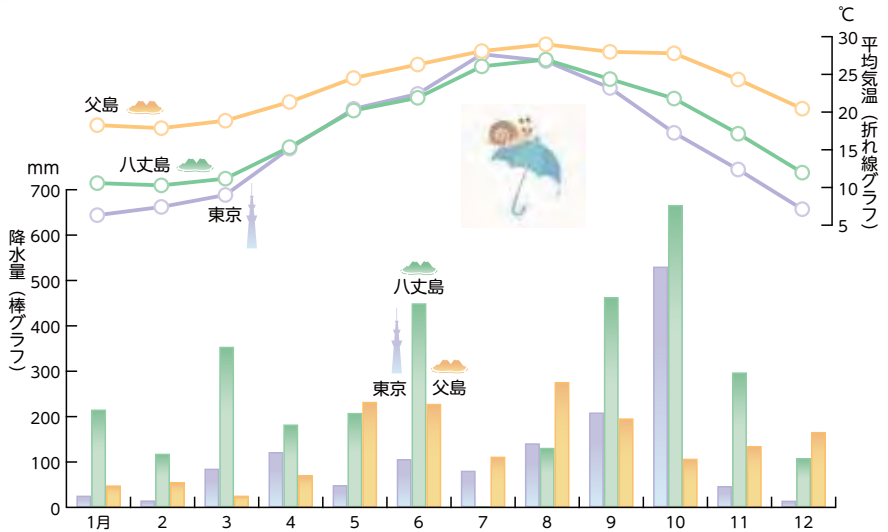
# 土地・気象

## 1 土地利用状況



資料 都都市整備局「東京の土地利用 平成23年東京都区部」(平成25年5月)  
 // 「東京の土地利用 平成24年多摩・島しょ地域」(平成26年5月)  
 国土地理院「平成29年全国都道府県市区町村別面積調」

## 2 平均気温と降水量の推移(平成29年)

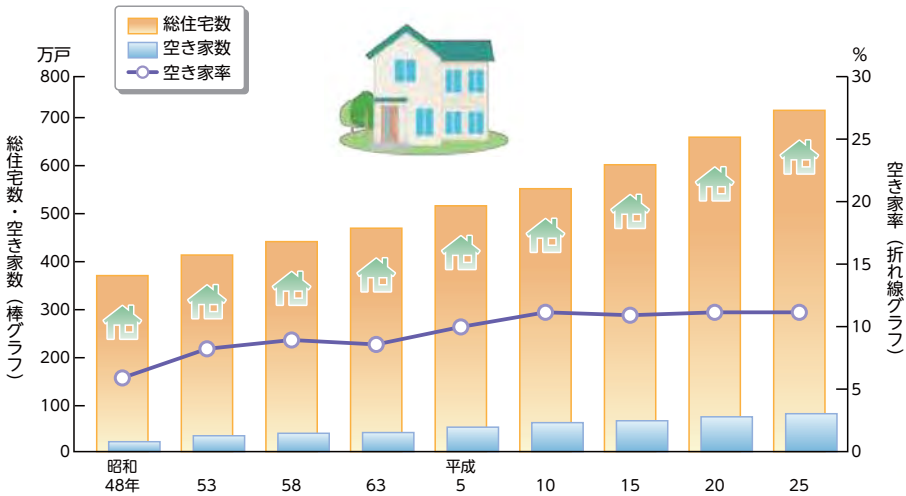


注) 東京：千代田区北の丸公園「東京管区気象台」  
 八丈島：八丈町大賀郷「八丈島特別地域気象観測所」  
 父島：小笠原村父島宇西町「父島気象観測所」

資料 気象庁ホームページ「気象統計情報」

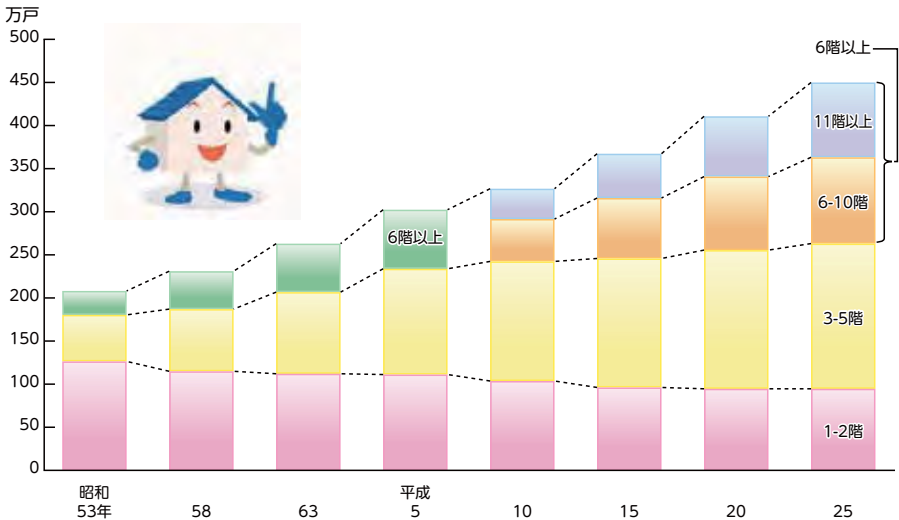
# 住宅

## 1 総住宅数、空き家数及び空き家率の推移



資料 総務省統計局「住宅・土地統計調査」

## 2 共同住宅の階数別住宅数の推移

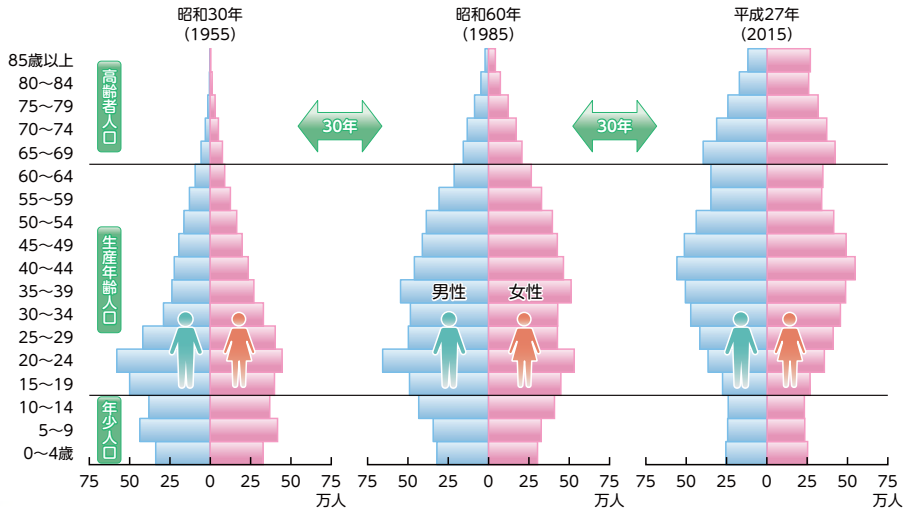


注) 平成5年以前は、11階以上を6階以上に含んで調査していた。

資料 総務省統計局「住宅・土地統計調査」

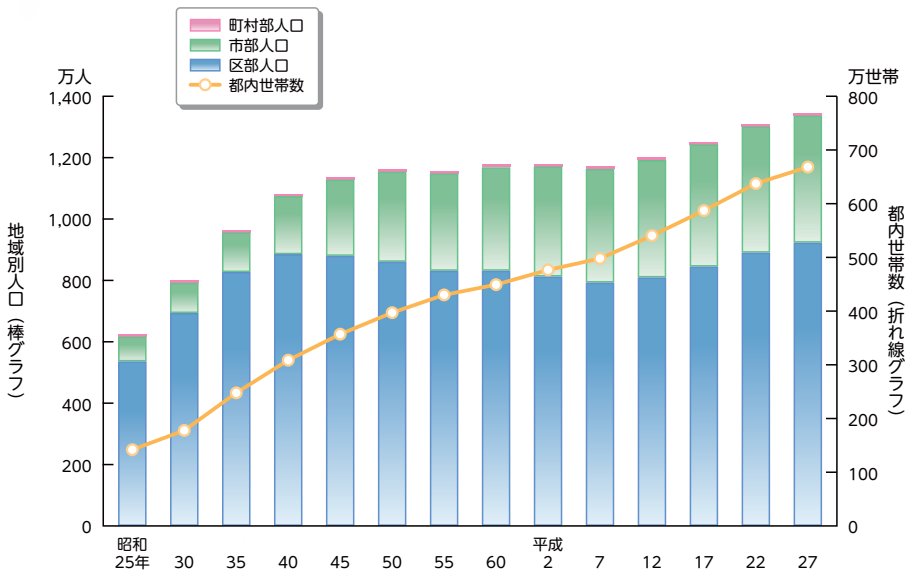
# 人口・世帯

## 1 人口ピラミッド(男女、年齢5歳階級別の人口の分布)



資料 都総務局統計部「平成27年国勢調査 人口等基本集計結果概要」(平成28年11月)

## 2 地域(区・市・町村部)別人口及び都内世帯数の推移



資料 総務省統計局「国勢調査報告」