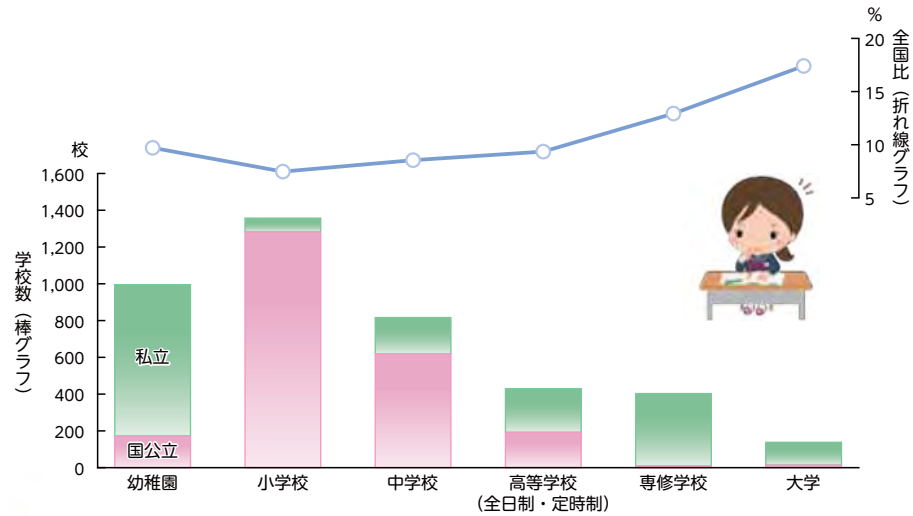


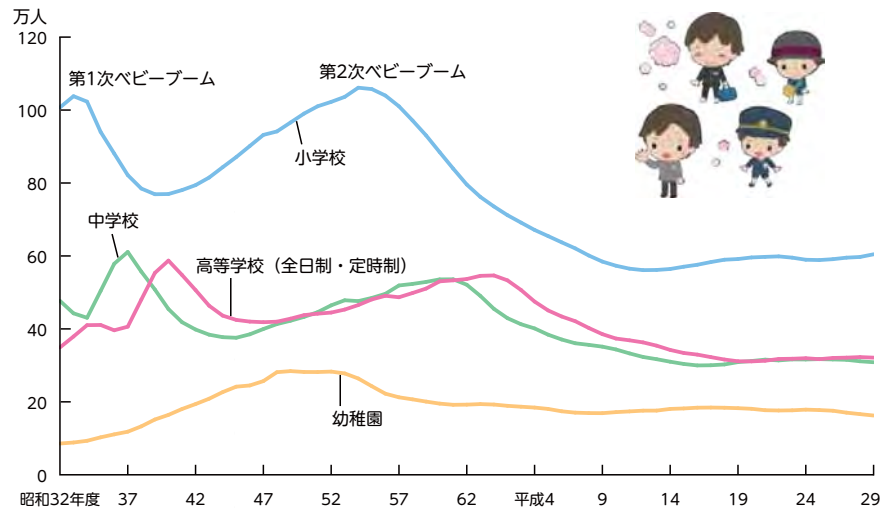
教育

1 学校種別国公立・私立学校数と全国比(平成29年度)



資料 都総務局統計部「平成29年度 学校基本統計(学校基本調査報告書)」(平成30年1月)
文部科学省「平成29年度 学校基本調査報告書」(平成29年12月)

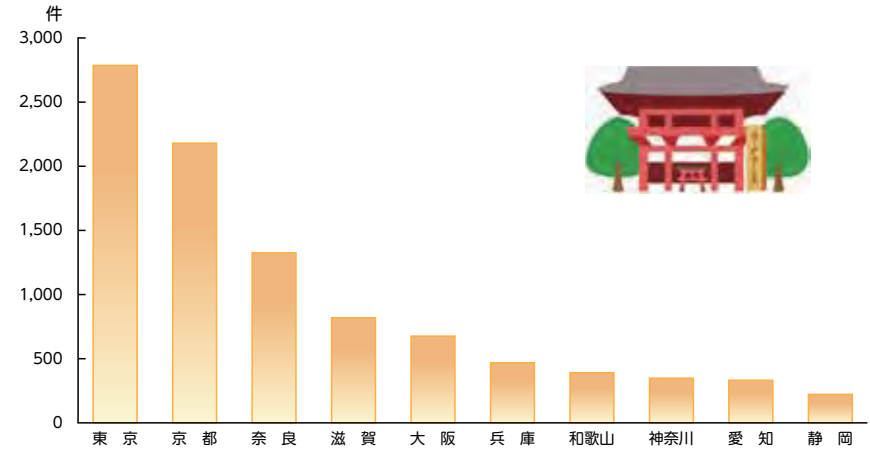
2 学校種別在学者数の推移



注) 高等学校在学者数は全日制及び定時制の本科のみ
資料 都総務局統計部「学校基本統計(学校基本調査報告書)」

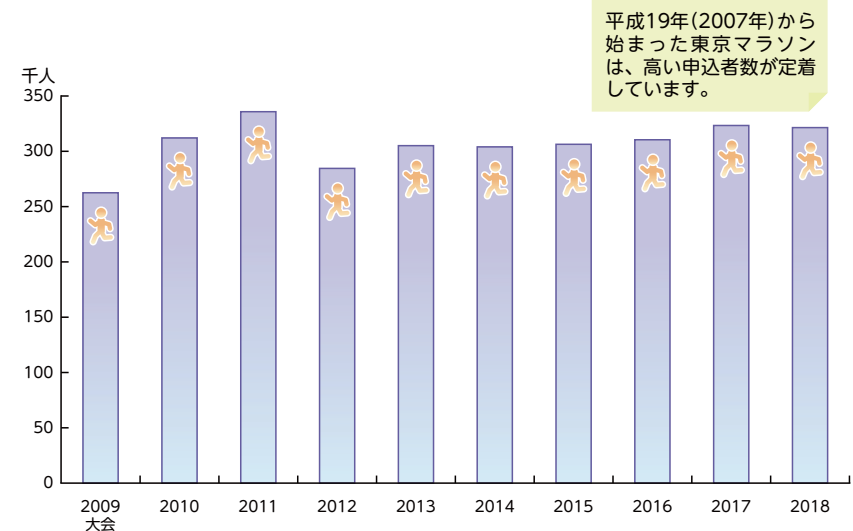
文化・スポーツ

1 都道府県別国指定重要文化財の件数(平成30年)



注1) 国指定重要文化財: 美術工芸品(絵画・彫刻・工芸品・書跡・典籍・古文書・考古資料・歴史資料)、建造物
注2) 上位10位までを掲載
資料 文化庁「文化財指定等の件数」(平成30年2月)

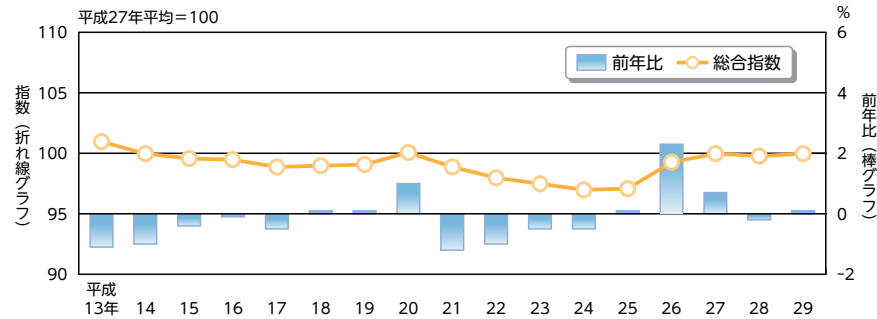
2 東京マラソン申込者数の推移



注) 2012大会より申し込み方法や、応募資格が変更
資料 東京マラソン大会公式ホームページ

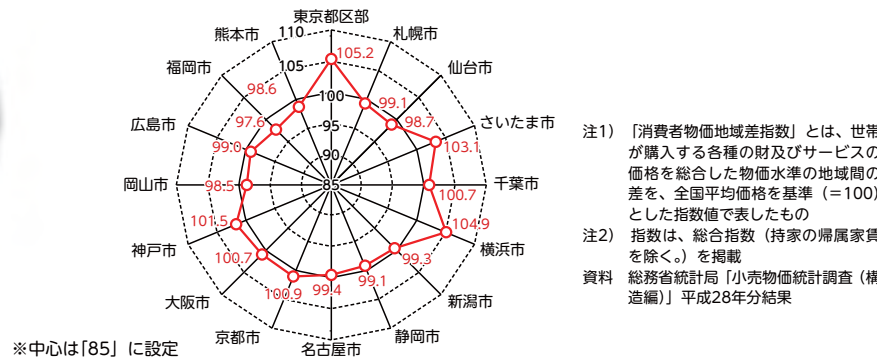
物価

1 東京都区部消費者物価指数の推移



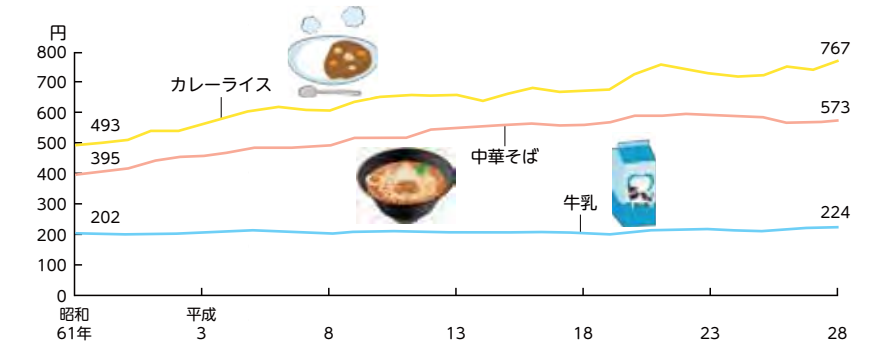
資料 都総務局統計部「東京の物価」

2 各都市間の物価水準(消費者物価地域差指数)の比較(平成28年)



注1) 「消費者物価地域差指数」とは、世帯が購入する各種の財及びサービスの価格を総合した物価水準の地域間の差を、全国平均価格を基準 (=100) とした指数値で表したものである。
 注2) 指数は、総合指数(持家の帰属家賃を除く。)を掲載
 資料 総務省統計局「小売物価統計調査(構造編)」平成28年分結果

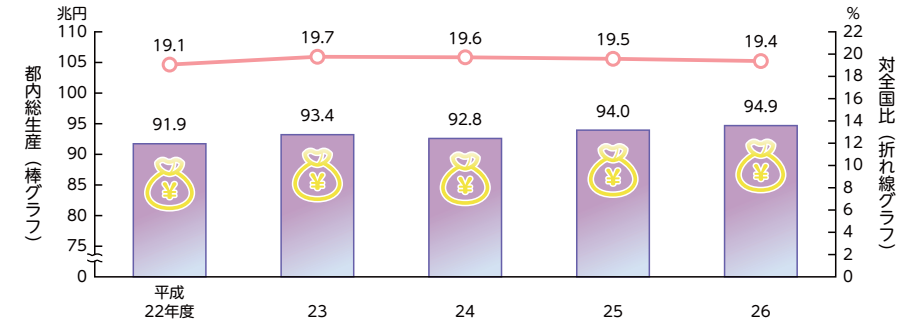
3 カレーライス、中華そば、牛乳の小売価格の推移



注) カレーライス(1皿)、中華そば(しょう油味、1杯)、牛乳(店頭売り、紙容器入り、1,000ml)の東京都区部の小売価格
 資料 総務省統計局「小売物価統計調査年報」

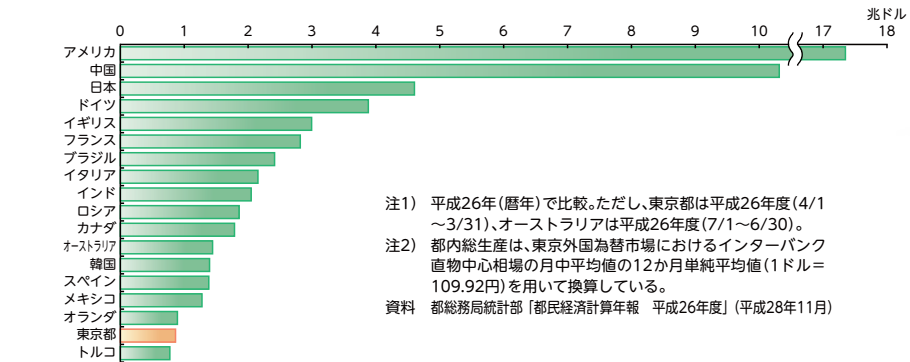
都民経済計算

1 都内総生産(名目)の推移及び対全国比

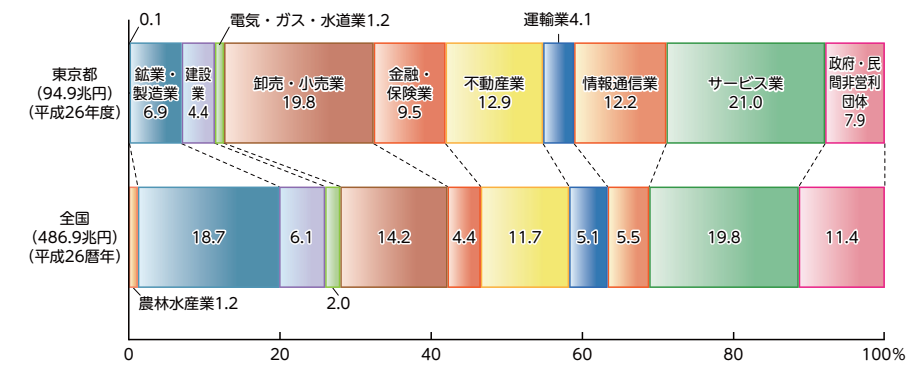


資料 都総務局統計部「都民経済計算年報 平成26年度」(平成28年11月)

2 主要国との国際比較(平成26年)



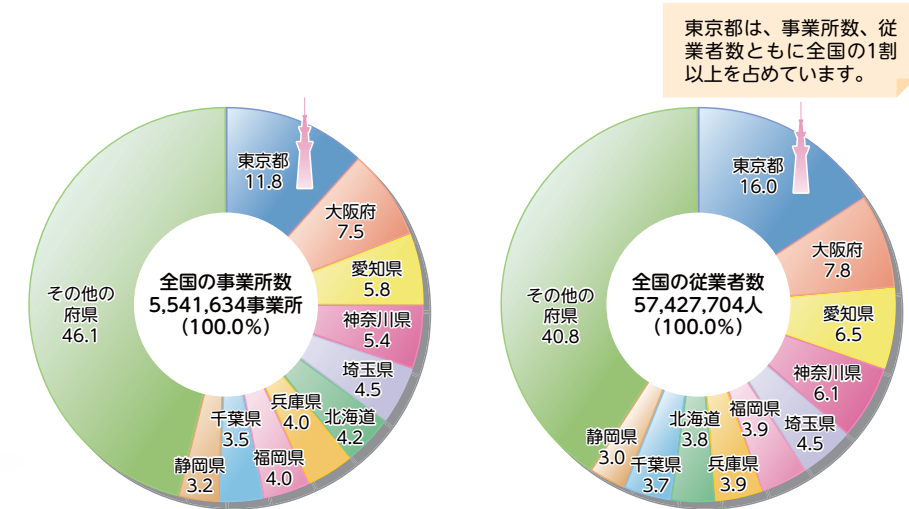
3 経済活動別(産業別)GDP構成比(名目)の比較



注) 構成比は、産業別付加価値の合計に対するもの
 資料 都総務局統計部「都民経済計算年報 平成26年度」(平成28年11月)
 内閣府経済社会総合研究所「平成26年度 国民経済計算年報」(平成28年5月)

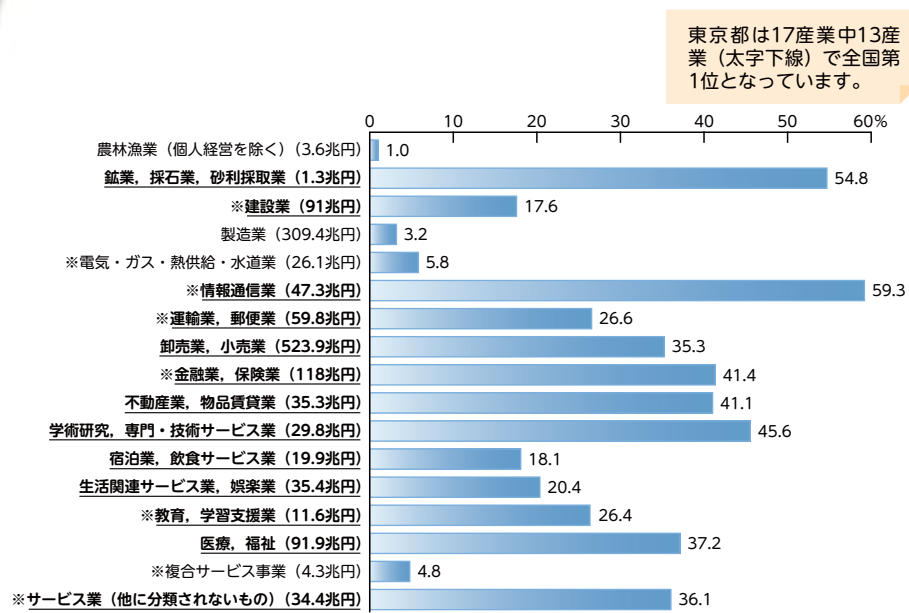
事業所

1 都道府県別事業所数(民営)と従業者数の割合(平成26年)



注) 事業所数、従業者数ともに全国上位10位までの都道府県を掲載
資料 総務省「平成26年経済センサス・基礎調査(確報)結果」(平成28年2月)

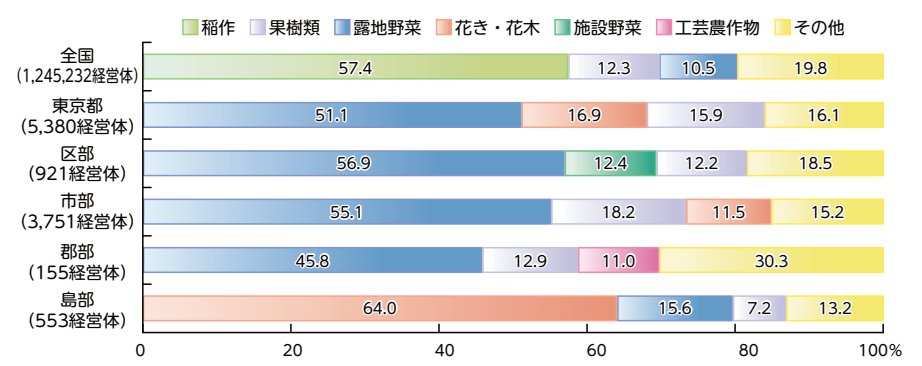
2 産業別、全国売上(収入)金額に占める東京都の割合(平成26年)



注) 売上(収入)金額は、必要な事項の数値が得られた民営事業所を対象として集計した。
なお、事業所ごとの把握が困難な一部の産業(※)においては調査及び集計をしていないため(単独事業所を除く)、総務省統計局の試算値を掲載した。
資料 総務省「平成26年経済センサス・基礎調査(確報)結果」(平成28年2月)

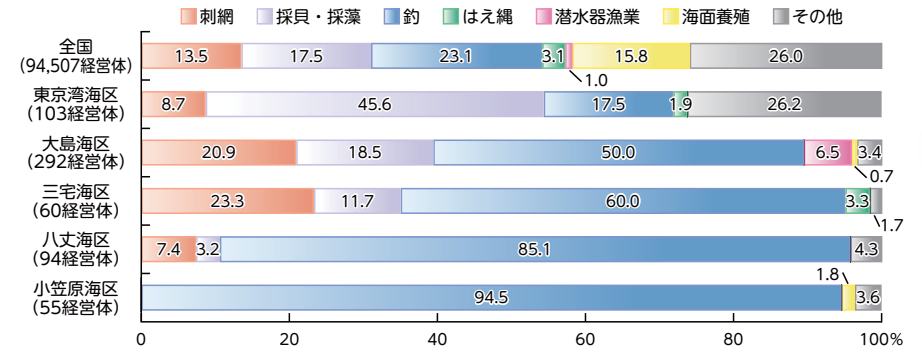
農林水産業

1 農産物販売金額1位部門の農業経営体の割合(平成27年)



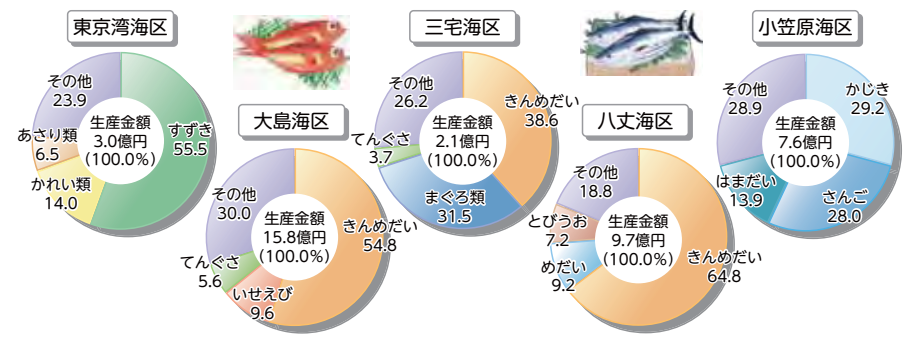
注) 全国、東京都ともに上位3位までを掲載
資料 都総務局統計部「2015年農林業センサス 東京都調査結果報告」(平成28年12月)

2 主とする漁業種類別漁業経営体数の海区別割合(平成25年)



注) 大島海区：大島、利島、新島、神津島 三宅海区：三宅島、御蔵島 八丈海区：八丈島、青ヶ島
資料 都総務局統計部「2013年漁業センサス 東京都分調査結果報告」(平成27年3月)
農林水産省「2013年漁業センサス報告書」(平成27年3月)

3 水産物生産金額の海区別・種類別構成比(平成27年)



注1) 生産金額上位3位までを掲載
注2) 大島海区：大島、利島、新島、神津島 三宅海区：三宅島、御蔵島 八丈海区：八丈島、青ヶ島
資料 都産業労働局「東京都の水産」(平成29年6月)より加工