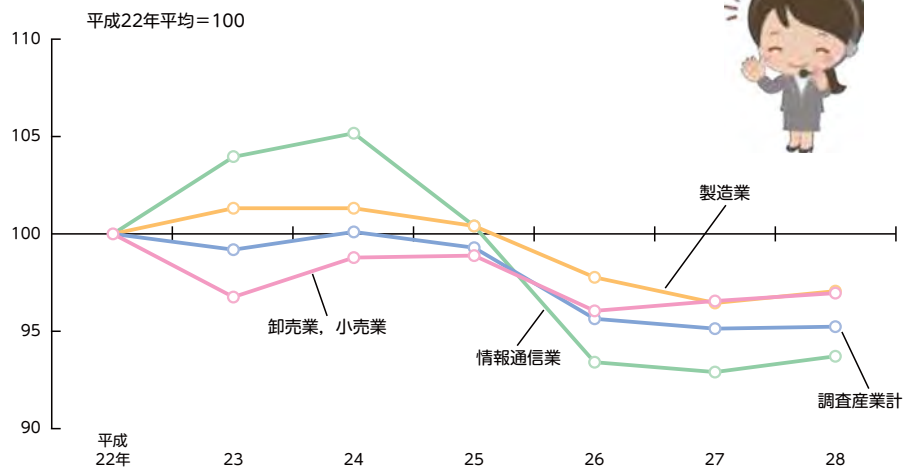


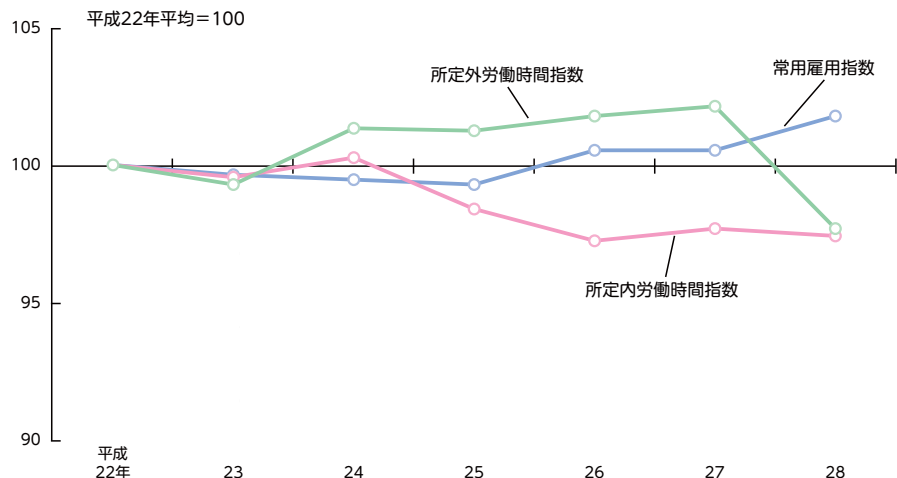
# 労働

## 1 産業別常用労働者実質賃金指数の推移(さまって支給する給与) —常用労働者5人以上の事業所—



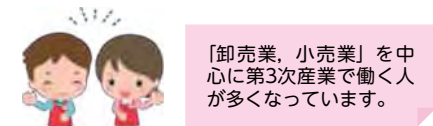
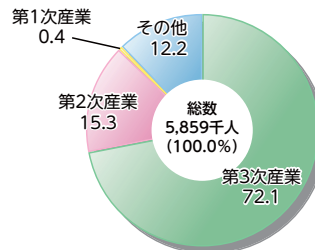
注1) 常用労働者は、パートタイム労働者も含む。  
 注2) 調査産業計は、日本標準産業分類大分類のうち農業、林業、漁業、公務等を除く産業の計  
 注3) 産業は、常用労働者数が多い3産業を掲載  
 資料 都総務局統計部「東京都の賃金、労働時間及び雇用の動き - 毎月勤労統計調査地方調査結果 -」

## 2 常用雇用指数、所定内・所定外労働時間指数の推移 —常用労働者5人以上の事業所—



資料 都総務局統計部「東京都の賃金、労働時間及び雇用の動き - 毎月勤労統計調査地方調査結果 -」

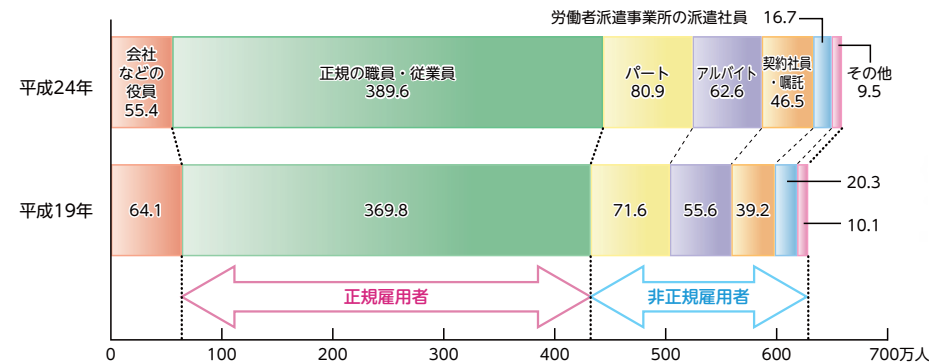
## 3 産業別就業者数の割合(平成27年)



■ 第1次産業…「農業」「林業」「漁業」  
 ■ 第2次産業…「鉱業・採石業・砂利採取業」「建設業」「製造業」  
 ■ 第3次産業…「電気・ガス・熱供給・水道業」「情報通信業」「運輸業、郵便業」「卸売業、小売業」「金融業、保険業」「不動産業、物品賃貸業」「学術研究、専門・技術サービス業」「宿泊業、飲食サービス業」「生活関連サービス業、娯楽業」「教育、学習支援業」「医療、福祉」「複合サービス事業」「サービス業（他に分類されないもの）」「公務（他に分類されるものを除く）」

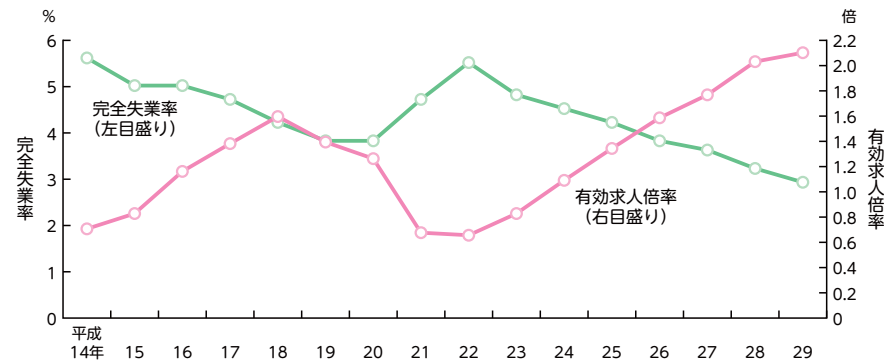
注) 15歳以上年齢が対象  
 資料 総務省統計局「国勢調査報告」

## 4 雇用形態別雇用者数の推移



資料 都総務局統計部「都民の就業構造 就業構造基本調査報告」

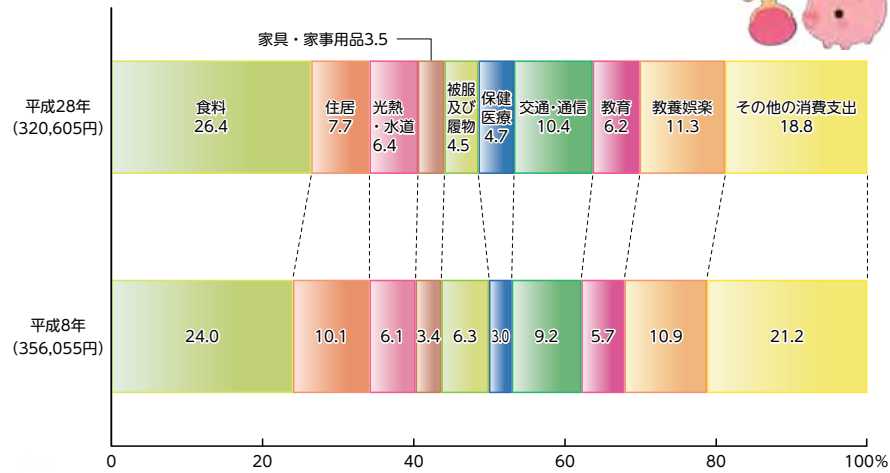
## 5 完全失業率と有効求人倍率の推移



資料 完全失業率：都総務局統計部「東京の労働力 労働力調査結果」  
 有効求人倍率：厚生労働省東京労働局「職業安定業務統計」

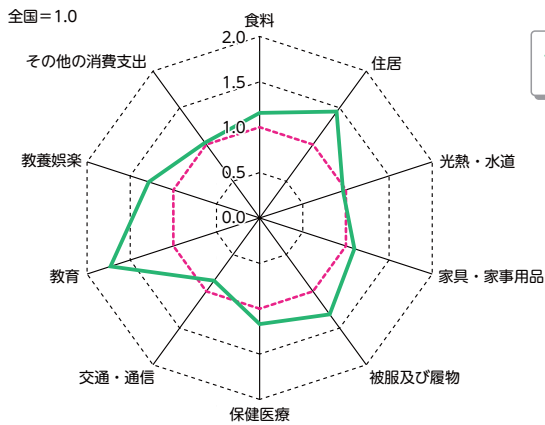
# 家計

## 1 消費支出における10大費目別支出金額の構成比の推移



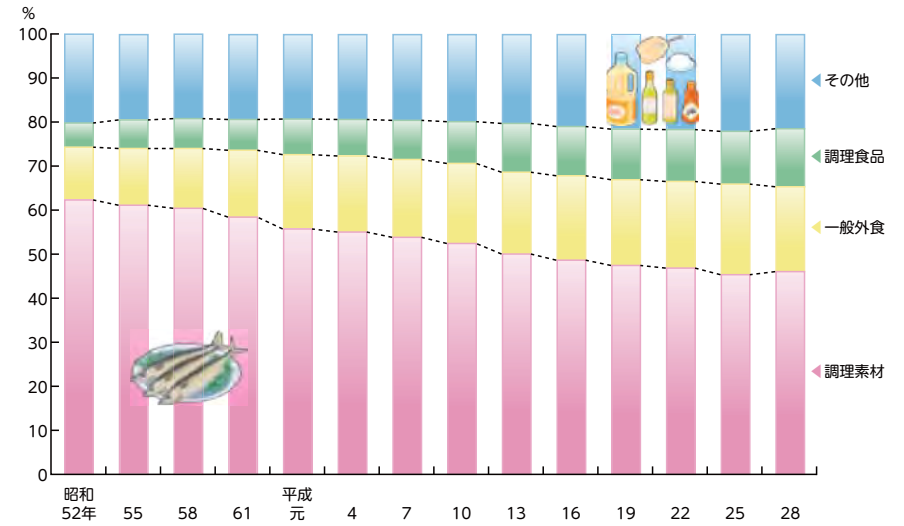
注) 消費支出：日常生活を営むにあたり必要な商品やサービスを購入した金額で、1世帯1か月当たりの支出額（住宅ローンの返済等は含まない）  
資料 都総務局統計部「都民のくらしむぎ 東京都生計分析調査（年報）」

## 2 消費支出における10大費目別支出金額の対全国倍率（平成28年）



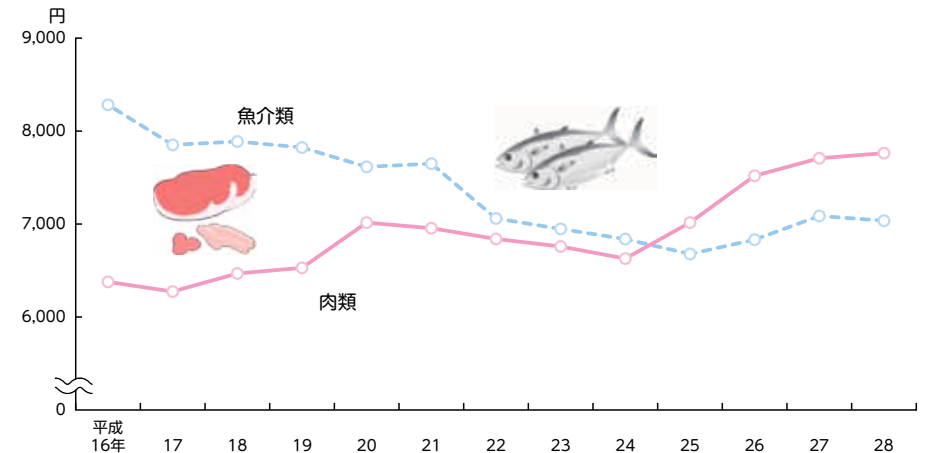
注1) 消費支出：日常生活を営むにあたり必要な商品やサービスを購入した金額で、1世帯1か月当たりの支出額（住宅ローンの返済等は含まない）。  
注2) 費目別支出金額の対全国倍率＝東京都の二人以上の世帯の費目別支出金額÷全国の二人以上の世帯の費目別支出金額  
資料 都総務局統計部「都民のくらしむぎ 東京都生計分析調査（平成28年・年報）」（平成29年4月）  
総務省統計局ホームページ「家計調査（家計収支編）」

## 3 食料に占める調理素材、一般外食、調理食品の支出金額の割合の推移



注1) 調理素材：穀類、魚介類、肉類、乳卵類、野菜・海藻、果物  
注2) 一般外食：外食から学校給食を除いたもの  
注3) 調理食品：弁当などの「主食的調理食品」と、天ぷら・フライ、サラダ、冷凍調理食品など「他の調理食品」を合わせたもの  
注4) その他：油脂・調味料、菓子類、飲料、酒類、学校給食  
資料 都総務局統計部「都民のくらしむぎ 東京都生計分析調査（年報）」

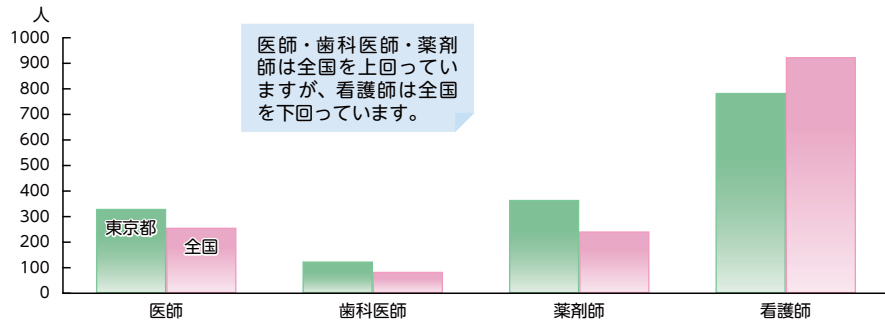
## 4 魚介類及び肉類の支出金額の推移



注) 1世帯1か月当たりの品目別支出額  
資料 都総務局統計部「都民のくらしむぎ 東京都生計分析調査（年報）」

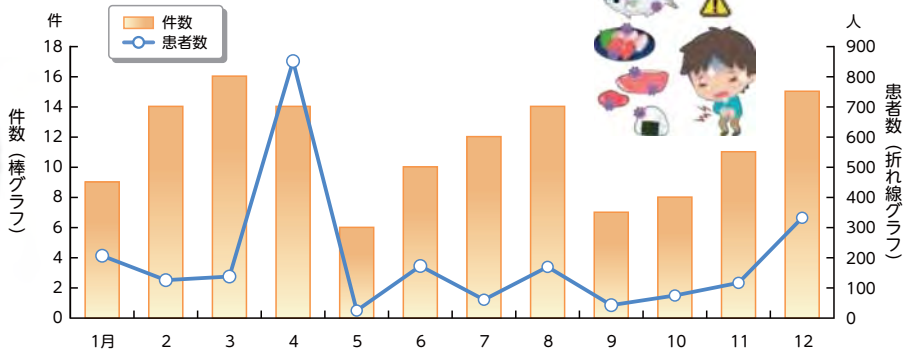
# 医療・衛生・環境

## 1 人口10万人当たりの就業別医療従事者数(平成28年)



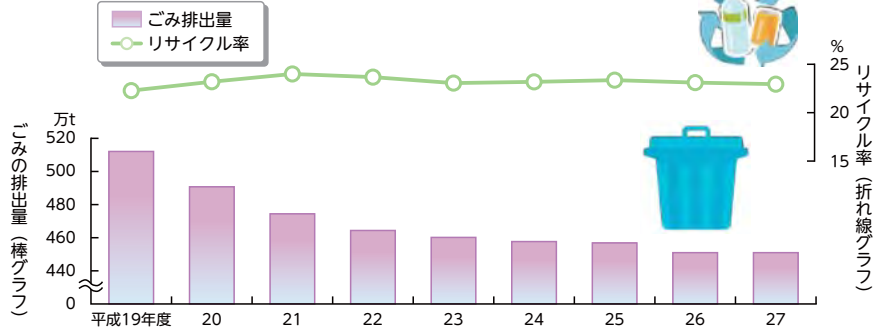
資料 厚生労働省「平成28年医師・歯科医師・薬剤師調査」(平成29年12月)  
 // 「平成28年衛生行政報告例(就業医療関係者)」(平成29年7月)

## 2 食中毒の発生状況の推移(平成28年)



資料 都福祉保健局ホームページ「食品衛生の窓」

## 3 ごみの排出量とリサイクル率の推移

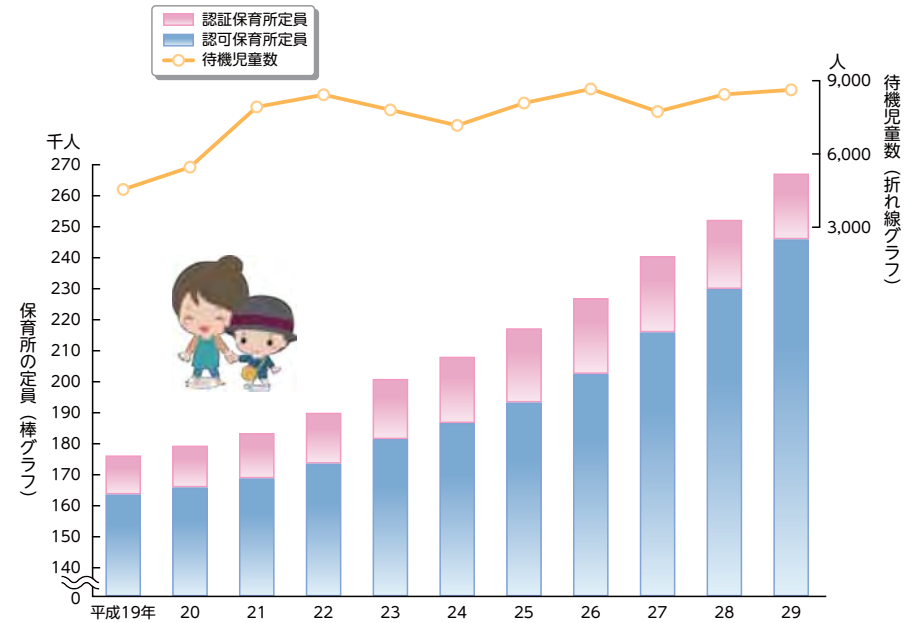


注1) ごみ排出量: 収集量+持込量+集団回収量+ピックアップ回収量  
 注2) リサイクル率: (資源ごみ収集+持込量+処理過程資源化量+集団回収量+ピックアップ回収量)÷(収集量+持込量+集団回収量+ピックアップ回収量)

資料 都環境局「東京都区市町村清掃事業年報」

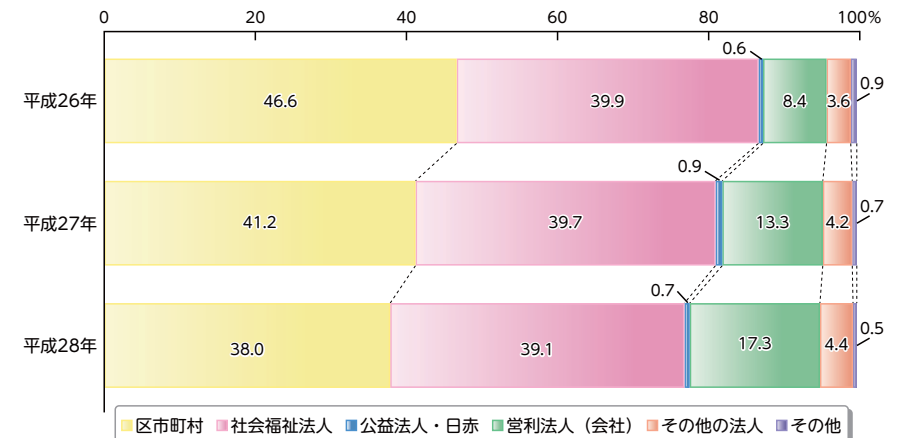
# 社会保障

## 1 保育所の定員と待機児童数の推移



資料 都福祉保健局公表資料「保育サービス利用状況等について」

## 2 保育所等の設置主体の構成比の推移



資料 厚生労働省「社会福祉施設等調査報告」