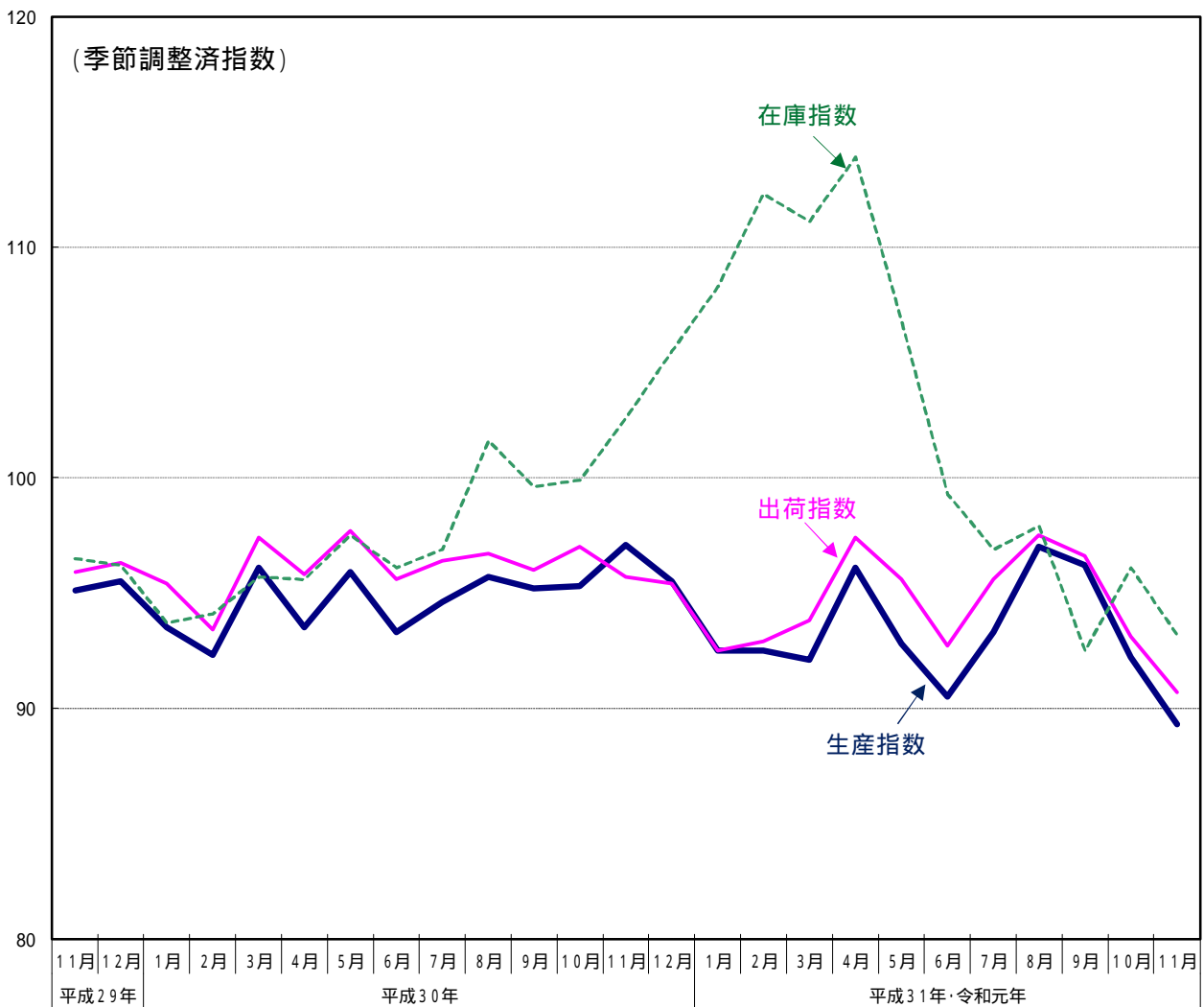


東京都工業指数月報

令和元年11月分

東京都工業指数の推移 (平成27年平均 = 100.0)



東京都工業指数の概要

1 目的

東京都内の工業生産活動の動向を、総合的かつ迅速に把握することを目的とする。

2 指数の基準年次

平成 27 年（2015 年）である。

3 作成の範囲及び分類

- (1) 日本標準産業分類大分類 E「製造業」に属する産業の生産指数、出荷指数及び在庫指数について、原指数と季節調整済指数を作成している。

なお、経済産業省の鉱工業指数で採用されている大分類 C「鉱業、採石業、砂利採取業」及び E「製造業」の中分類 17「石油製品・石炭製品製造業」は、東京都ではウェイトが小さいため採用していない。

- (2) 分類は、日本標準産業分類に基づく業種分類と、採用品目をその用途により財別に格付けした特殊分類の二つである。

4 採用品目

生産指数及び出荷指数は、145 品目、在庫指数は 67 品目である。

5 ウェイト

- (1) 生産指数のウェイトは、基準年次の付加価値額でみた各部門、各品目の製造工業に対する比率（1 万分比）である。

- (2) 出荷指数のウェイトは、基準年次の生産者出荷額でみた各部門、各品目の製造工業に対する比率（1 万分比）である。

- (3) 在庫指数のウェイトは、基準年次の生産者製品在庫額でみた各部門、各品目の製造工業に対する比率（1 万分比）である。

6 算式

指数の算式は、個別系列を基準時のウェイトで総合する基準時固定加重算術平均（ラスパイレス算式）である。

7 季節調整

景気の動向にかかわらず、1 年を通してほぼ規則的に繰り返す季節的な変動要素（気候条件の変化や社会的な慣習、制度等）を取り除くために季節調整を行っている。

東京都では、センサス局法の X-12-ARIMA を使用している。

8 資料の出所

ウェイトの算出に利用した付加価値額、製造品出荷額及び在庫額は、「平成 28 年経済センサス - 活動調査」を基礎データとして、「生産動態統計調査」等から得た。

各品目の系列資料は、「生産動態統計調査」、既存の資料及び業界等の協力によって得ている。

全国の鉱工業指数は、経済産業省「鉱工業（生産・出荷・在庫）指数」による。

9 その他

平成 12 年基準改定において鉱業を採用しないこととしたため、平成 15 年 7 月以降、名称を「東京都鉱工業指数」から「東京都工業指数」に変更した。

東京都工業指数の動向 (令和元年11月分)

概況

- 生産指数は前月比で3.1%の低下 - (平成27年平均 = 100.0)

項目	月	季節調整済指数		原指数	
		指数	前月比(%)	指数	前年同月比(%)
生産指数	11月	89.3	3.1	91.5	9.5
	10月	92.2	4.2	93.7	3.3
出荷指数	11月	90.7	2.6	92.2	6.7
	10月	93.1	3.6	95.0	3.9
在庫指数	11月	93.2	3.0	97.2	9.2
	10月	96.1	3.9	97.3	3.9

注) 指数は、最新月が速報値、それより前の月は確報値である。

1 生産指数

- 1 11月の生産指数は、前月比で3.1%低下し、指数水準は89.3(季節調整済)となった。
- 2 2業種中、家具工業、化学工業等14業種が低下し、生産用機械工業、情報通信機械工業等8業種が上昇した。

2 出荷指数

- 1 11月の出荷指数は、前月比で2.6%低下し、指数水準は90.7(季節調整済)となった。
- 2 2業種中、家具工業、輸送機械工業等14業種が低下し、生産用機械工業、窯業・土石製品工業等8業種が上昇した。

3 在庫指数

- 1 11月の在庫指数は、前月比で3.0%低下し、指数水準は93.2(季節調整済)となった。
- 2 1業種中、輸送機械工業、その他製品工業等13業種が低下し、電気機械工業、化学工業等8業種が上昇した。

業種分類別の動向(季節調整済指数)

	前月比上昇				前月比低下			
	業種数	主な業種名	前月比(%)	寄与度	業種数	主な業種名	前月比(%)	寄与度
生産指数	8	生産用機械工業	11.2	0.8	14	家具工業	51.3	1.3
		情報通信機械工業	5.4	0.5		化学工業	11.0	1.2
出荷指数	8	生産用機械工業	12.6	0.8	14	家具工業	57.9	1.4
		窯業・土石製品工業	28.6	0.6		輸送機械工業	7.3	1.1
在庫指数	8	電気機械工業	10.5	0.7	13	輸送機械工業	18.5	1.9
		化学工業	5.8	0.5		その他製品工業	20.3	1.6

注) ・主な業種には、寄与度の上位2位を掲載した。

寄与度は、各業種の上昇・低下がどれだけ全体を上昇・低下させたかを示す。

1(1) 業種分類別生産指数(付加価値額ウェイト)

原指数、季節調整済指数

(平成27年平均=100.0)

年月	製造																								
	工業	鉄鋼業	非鉄金属工業	金属製品工業	汎用生産用機械工業	汎用生産用機械工業	業務用機械工業	電子部品・デバイス工業	電気機械工業	情報通信機械工業	輸送機械工業	窯業・土石製品工業	化学工業	プラスチック工業	紙・紙加工品工業	繊維工業	食料品工業	印刷業	その他	ゴム製品工業	皮革製品工業	家具工業	木材・木製品工業	その他	
品目数	145	10	7	4	23	7	10	6	6	22	7	7	11	9	3	3	5	9	4	15	2	2	2	2	7
ウェイト	10000.0	136.7	90.2	392.2	1526.9	283.6	665.4	577.9	270.0	1373.4	688.9	1140.1	266.7	1070.9	189.2	172.5	117.0	778.3	1301.1	485.9	35.4	35.8	162.3	36.5	215.9
原指数																									
平成 26年	102.0	105.6	97.7	123.5	101.5	117.6	95.0	101.2	90.4	95.8	107.4	99.1	94.2	102.1	135.8	100.8	109.9	98.1	103.0	103.0	100.3	121.1	103.3	104.3	100.1
27年	100.0	100.0	100.0	100.0	100.0	100.0	100.0	100.0	100.0	100.0	100.0	100.0	100.0	100.0	100.0	100.0	100.0	100.0	100.0	100.0	100.0	100.0	100.0	100.0	100.0
28年	95.3	98.6	98.9	97.9	98.7	97.9	106.9	89.6	107.2	91.0	96.0	95.4	95.5	90.8	86.5	101.1	100.8	99.1	95.3	88.4	104.2	97.2	86.7	89.3	85.5
29年	93.6	104.2	99.8	93.0	100.7	107.2	119.4	76.0	109.5	94.4	74.2	96.4	97.4	89.7	86.0	101.6	93.1	96.3	90.2	89.1	106.2	89.8	85.4	88.9	89.0
30年	94.9	106.2	101.9	79.6	96.6	111.2	115.0	68.2	98.2	96.2	87.2	101.5	99.9	94.2	95.0	102.6	90.0	104.6	87.1	90.1	97.2	83.5	93.0	84.3	88.9
平成30年 前期	94.4	105.3	100.7	74.5	105.7	111.2	137.9	66.0	96.8	98.2	85.6	96.6	94.2	91.3	91.4	95.7	86.4	99.9	84.8	91.6	93.6	81.5	101.2	88.9	86.1
平成31・令和元年 前期	97.7	106.9	108.3	76.6	93.4	117.7	103.0	70.5	102.6	95.4	87.3	108.5	103.3	93.5	104.8	115.4	103.6	132.5	88.4	81.1	87.3	79.0	71.4	89.3	86.3
中期	95.5	101.0	117.7	86.8	93.5	100.3	113.6	67.0	73.3	102.5	108.0	105.9	92.9	85.9	101.2	90.0	86.1	115.3	80.5	86.8	87.6	80.3	123.2	85.7	60.6
後期	88.6	96.8	116.2	69.9	78.0	108.2	88.9	50.7	69.7	81.9	107.7	99.1	91.6	82.2	98.3	109.1	91.6	123.8	80.0	73.5	89.7	74.4	76.6	78.8	67.6
平成30年 11月	101.1	110.4	107.7	83.1	95.5	119.9	105.5	72.0	95.9	105.5	85.2	106.9	106.8	112.1	107.5	120.5	119.4	125.3	88.9	81.6	92.8	81.0	70.0	90.5	87.1
12月	95.0	99.2	107.3	67.7	98.0	111.5	118.1	68.4	101.1	95.1	94.8	103.8	97.6	82.5	99.5	106.9	80.5	130.1	85.0	73.4	80.5	73.4	60.1	94.4	78.6
平成31・令和元年 1月	86.6	95.0	104.3	73.0	81.8	98.1	92.3	61.6	73.1	75.5	84.2	103.3	85.8	93.8	99.8	79.2	82.8	108.5	82.7	68.6	84.6	73.7	85.4	89.0	49.0
2月	89.8	100.0	123.0	73.7	83.9	100.4	95.6	62.3	80.0	86.0	105.6	101.7	94.8	82.8	100.9	87.0	80.8	111.3	76.3	91.2	87.0	78.0	142.2	77.4	58.2
3月	110.2	108.0	125.7	113.8	114.9	102.3	153.0	77.1	66.7	146.1	134.1	112.8	98.2	81.0	103.0	103.8	94.8	126.2	82.6	100.6	91.1	89.1	142.0	90.7	74.6
4月	89.1	96.6	130.0	64.5	73.1	110.6	77.6	49.4	79.0	81.0	99.7	105.4	97.5	89.7	100.9	111.9	79.0	130.4	77.2	74.9	87.0	83.6	78.3	67.2	70.2
5月	86.2	99.3	111.5	71.7	78.3	108.5	90.4	49.6	64.4	77.6	118.5	94.5	88.6	74.7	95.9	97.8	96.8	120.9	76.7	68.9	87.0	72.1	69.9	81.6	62.6
6月	90.4	94.6	107.1	73.5	82.7	105.4	98.8	53.0	65.6	87.1	104.8	97.4	88.7	82.3	98.2	117.5	99.0	120.2	86.2	76.8	95.2	67.4	81.5	87.5	70.0
7月	93.5	101.4	116.1	72.8	97.8	103.7	124.8	63.8	68.7	82.2	103.8	114.3	93.9	84.0	106.8	108.6	78.1	118.1	81.1	80.0	101.0	67.3	71.1	95.2	82.7
8月	86.7	82.2	108.1	69.7	71.2	90.9	72.4	60.1	72.7	85.2	116.2	90.0	75.3	72.8	96.5	74.2	99.1	123.7	79.5	102.3	74.8	58.1	174.1	74.9	64.9
9月	104.4	92.7	116.3	81.1	100.7	90.1	120.2	83.4	82.7	153.3	129.8	99.7	79.2	79.9	94.8	107.0	91.1	121.5	82.2	91.1	95.2	59.3	115.5	88.2	78.0
r10月	93.7	86.4	113.4	75.3	80.3	107.1	85.5	61.2	88.6	81.6	119.1	109.1	86.1	91.3	101.7	108.4	111.2	126.4	79.5	95.4	103.3	58.3	121.2	72.5	84.8
11月	91.5	82.9	113.6	74.2	86.9	102.1	105.3	58.2	82.8	96.8	117.9	96.5	100.8	80.7	98.9	115.5	104.9	118.5	72.3	70.9	99.2	58.9	56.5	68.9	79.5
前年同月比	9.5	24.9	5.5	10.7	9.0	14.8	0.2	19.2	13.7	8.2	38.4	9.7	5.6	28.0	8.0	4.1	12.1	5.4	18.7	13.1	6.9	27.3	19.3	23.9	8.7
寄与度	9.5	0.4	0.1	0.3	1.3	0.5	0.0	0.8	0.4	1.2	2.2	1.2	0.2	3.3	0.2	0.1	0.2	0.5	2.1	0.5	0.0	0.1	0.2	0.1	0.2
季節調整済指数																									
平成30年 前期	95.2	106.8	103.5	75.8	101.1	110.7	122.6	68.9	98.6	97.9	87.1	98.9	96.6	92.6	97.3	105.9	85.8	100.0	86.6	93.2	97.1	82.4	104.7	84.0	87.0
平成31・令和元年 前期	96.0	105.1	104.9	78.9	93.7	110.0	109.1	67.9	101.8	97.0	88.7	102.9	97.6	93.4	103.0	101.4	92.0	126.3	86.3	83.5	86.0	79.9	82.2	89.1	82.0
中期	92.4	102.4	118.0	80.2	88.8	99.7	108.9	62.0	72.9	86.0	95.5	104.5	98.1	86.2	96.9	101.1	98.3	123.2	82.9	78.5	88.6	79.5	91.7	86.5	63.1
後期	93.1	96.1	116.2	72.3	87.0	118.0	102.6	55.0	69.9	100.9	123.6	103.4	90.1	81.2	98.7	98.9	91.2	122.6	78.5	77.8	87.9	73.5	93.7	83.8	67.4
平成30年 11月	97.1	105.3	103.8	81.2	94.1	109.3	110.9	67.8	92.4	99.7	91.6	99.5	99.3	109.7	103.2	99.3	92.5	123.2	86.9	84.0	87.3	79.8	84.2	90.5	79.1
12月	95.5	104.0	105.4	79.1	94.7	107.4	113.4	67.3	103.0	93.9	89.6	104.7	97.5	85.7	102.4	104.5	92.2	123.3	85.8	76.8	86.9	80.5	64.2	87.4	81.2
平成31・令和元年 1月	92.5	103.2	109.1	74.0	84.3	98.7	95.6	64.5	76.8	84.2	90.5	106.6	99.2	93.2	100.1	102.8	92.6	119.4	87.5	73.1	85.8	75.7	96.6	91.1	53.7
2月	92.5	102.3	122.0	73.8	89.4	98.0	116.0	58.3	78.2	79.5	109.1	102.6	98.9	87.0	95.3	103.9	100.2	125.4	82.4	86.3	90.7	77.9	103.1	84.6	63.3
3月	92.1	101.7	123.0	92.7	92.8	102.5	115.1	63.3	63.8	94.3	87.0	104.2	96.1	78.4	95.4	102.7	102.2	124.8	78.7	76.0	89.3	85.0	75.3	83.9	72.4
4月	96.1	97.6	128.8	68.3	85.3	125.0	97.6	53.7	77.1	112.3	110.3	110.6	93.7	82.2	97.0	105.3	85.9	125.2	82.0	80.8	82.8	82.0	93.7	85.2	71.4
5月	92.8	99.5	112.4	71.4	91.9	119.9	112.3	56.0	67.8	98.1	139.0	103.5	88.8	77.2	96.3	89.1	91.7	121.9	77.9	75.5	87.6	70.7	86.3	91.7	64.7
6月	90.5	91.1	107.5	77.1	83.9	109.2	97.9	55.3	64.8	92.4	121.6	96.0	87.8	84.3	102.7	102.2	96.0	120.7	75.6	77.2	93.4	67.7	101.2	74.6	66.1
7月	93.3	97.7	113.6	69.1	92.2	103.1	107.6	64.4	67.4	93.1	105.8	107.5	89.5	81.0	105.5	108.2	81.9	114.8	82.9	82.5	99.0	66.1	86.3	83.2	80.5
8月	97.0	92.5	117.7	79.8	74.8	96.0	71.6	73.1	80.5	99.9	127.7	110.2	83.3	77.6	113.4	109.2	101.6	126.8	83.3	117.7	87.5	61.6	204.9	79.3	74.7
9月	96.2	90.3	120.4	76.8	88.7	83.9	96.3	80.2	82.1	118.1	122.5	94.7	81.9	79.3	98.7	110.9	86.6	120.5	82.4	82.7	92.8	59.1	97.3	82.4	73.0
r10月	92.2	82.5	108.6	72.8	85.3	99.7	102.9	58.9	87.9	92.9	123.8	99.3	78.5	90.2	98.0	91.6	91.5	117.9	75.0	96.9	97.7	56.0	141.5	78.0	77.8
11月	89.3	79.4	110.3	75.1	87.6	94.4	114.4	55.6	80.0	92.8	130.5	92.4	95.0	80.3	96.3	94.2	82.2	118.4	70.8	73.9	95.6	58.7	68.9	68.2	73.6
前月比	3.1	3.8	1.6	3.2	2.7	5.3	11.2	5.6	9.0	0.1	5.4	6.9	21.0	11.0	1.7	2.8	10.2	0.4	5.6	23.7	2.1	4.8	51.3	12.6	5.4
寄与度	3.1	0.0	0.0	0.1	0.4	0.2	0.8	0.2	0.2	0.0	0.5	0.8	0.5	1.2	0.0	0.0	0.1	0.0	0.6	1.2	0.0	0.0	1.3	0.0	0.1

注 1) 業種分類名の斜体表示は、22業種を示す。 2) rは、低下を示す。 3) 最終月は、速報値である。 4) rは、速報値から確報値に修正されたことを示す。
 5) 寄与度の合計と製造工業の伸び率は、四捨五入の関係で一致しないことがある。また、季節調整済指数の寄与度は、個々の系列ごとに季節調整を行っているため、内訳の寄与度の積み上げと全体の伸び率は一致しないことがある。

1(2) 業種分類別出荷指数

原指数、季節調整済指数

(平成27年平均 = 100.0)

年月	製造																								
	工業	鉄鋼業	非鉄金属	金属製品	汎用生産用機械	汎用生産用機械	業務用機械	電子部品・デバイス	電気機械	情報通信機械	輸送機械	窯業・土石製品	化学	プラスチック	紙・紙加工品	繊維	食料品	印刷業	その他	ゴム製品	皮革製品	家具	木材・木製品	その他	
																									品目数
原指数	10000.0	258.5	123.3	280.6	1300.5	266.2	533.2	501.1	461.3	1305.1	849.7	1363.4	259.0	721.4	177.0	101.3	81.9	789.9	1253.0	674.1	83.6	115.5	149.7	24.5	300.8
平成26年	101.4	103.0	93.2	119.9	104.4	117.1	93.9	108.8	80.9	105.4	92.2	99.3	95.0	102.8	135.0	101.9	114.5	97.7	102.9	103.1	106.7	117.6	99.8	107.0	97.9
平成27年	100.0	100.0	100.0	100.0	100.0	100.0	100.0	100.0	100.0	100.0	100.0	100.0	100.0	100.0	100.0	100.0	100.0	100.0	100.0	100.0	100.0	100.0	100.0	100.0	100.0
平成28年	95.4	100.8	98.5	93.7	96.3	97.1	108.7	82.8	116.5	87.7	97.6	95.8	93.4	92.3	83.0	101.6	100.2	99.4	95.3	89.7	110.9	91.2	83.4	91.9	86.2
平成29年	94.8	105.5	102.5	91.7	98.8	105.4	121.9	70.8	123.7	92.7	80.9	98.6	97.2	92.8	82.2	103.2	92.7	96.1	90.2	87.0	112.7	85.6	81.0	93.5	82.8
平成30年	96.1	106.4	102.3	76.2	95.9	108.4	117.7	66.1	117.8	95.5	92.0	103.5	103.5	94.1	92.0	106.0	89.7	101.5	87.1	86.5	103.5	82.7	93.2	83.7	80.2
平成30年 11月	98.8	111.1	106.3	79.2	89.3	116.6	105.0	58.0	110.2	97.7	89.6	108.8	110.8	108.8	104.3	122.4	116.9	117.3	88.9	79.7	98.5	67.9	65.2	84.1	85.9
平成30年 12月	96.3	99.5	102.6	66.0	94.3	110.2	119.1	59.6	113.0	98.3	101.0	105.7	104.6	85.2	96.0	103.2	78.1	123.2	85.1	69.4	89.8	66.9	53.3	77.4	72.0
平成31・令和元年 1月	86.9	96.9	111.8	74.0	76.4	98.0	91.1	49.4	91.4	74.7	87.1	107.3	88.2	87.5	96.4	94.2	79.8	102.3	82.8	68.6	88.0	74.0	81.3	77.7	54.1
平成31・令和元年 2月	90.5	98.3	131.4	70.0	78.1	100.5	95.8	47.2	96.8	83.3	107.3	102.9	97.5	85.2	97.9	100.4	78.1	103.8	76.3	87.2	94.2	90.6	151.2	65.9	53.9
平成31・令和元年 3月	112.5	106.3	138.6	115.8	115.1	100.8	165.8	68.8	93.1	145.1	144.5	113.6	102.3	84.8	100.0	115.2	92.9	117.1	82.7	100.9	96.6	119.2	154.5	103.1	68.2
平成31・令和元年 4月	89.9	97.2	133.6	65.1	71.5	106.8	77.1	46.7	107.6	78.8	96.1	105.3	97.4	93.0	97.9	111.5	76.2	122.4	77.3	71.5	92.3	74.1	74.5	55.6	64.5
平成31・令和元年 5月	87.7	96.6	128.7	68.5	77.1	104.4	93.1	45.6	82.2	77.5	111.1	101.9	89.6	77.4	92.7	102.5	97.0	115.1	76.7	63.8	94.2	54.6	63.3	71.6	58.5
平成31・令和元年 6月	91.5	99.0	116.9	69.1	80.3	102.0	98.8	49.1	85.5	87.2	102.3	104.8	96.6	85.0	95.1	109.7	96.8	114.4	86.3	70.2	101.0	48.8	77.4	88.3	64.8
平成31・令和元年 7月	95.6	100.7	126.7	68.4	92.0	102.8	128.2	47.7	95.2	84.6	102.6	120.1	100.4	90.2	103.2	114.2	74.5	113.7	81.2	77.1	107.2	61.6	68.3	95.3	77.6
平成31・令和元年 8月	88.0	85.7	119.6	74.0	66.9	90.4	69.7	51.5	93.4	86.9	111.7	87.9	80.5	74.7	92.5	86.3	101.8	117.7	79.5	93.1	83.6	60.7	186.2	65.9	64.1
平成31・令和元年 9月	105.0	93.4	124.8	78.0	97.2	90.0	127.2	69.0	101.6	147.6	135.8	101.9	83.5	83.9	91.5	109.6	95.4	118.1	82.2	80.9	101.0	58.5	116.1	88.6	65.8
平成31・令和元年 r10月	95.0	91.0	126.6	78.4	73.8	105.2	85.3	44.8	110.6	83.0	114.8	109.9	87.5	91.7	98.1	110.9	116.4	119.5	79.6	96.8	109.6	53.3	122.3	83.9	98.4
平成31・令和元年 r11月	92.2	87.1	119.8	77.9	81.9	102.0	108.3	43.1	105.5	96.0	114.2	96.2	107.7	83.3	95.3	113.8	105.5	112.4	72.3	74.2	105.3	55.6	49.1	93.8	83.5
前年同月比	6.7	21.6	12.7	1.6	8.3	12.5	3.1	25.7	4.3	1.7	27.5	11.6	2.8	23.4	8.6	7.0	9.8	4.2	18.7	6.9	6.9	18.1	24.7	11.5	2.8
寄与度	6.7	0.6	0.2	0.0	1.0	0.4	0.2	0.8	0.2	0.2	2.1	1.7	0.1	1.9	0.2	0.1	0.1	0.4	2.1	0.4	0.1	0.1	0.2	0.0	0.1
季節調整済指数																									
平成30年 11月	96.4	106.8	104.1	73.8	101.9	107.6	126.1	69.0	119.2	96.7	91.5	100.5	102.2	91.8	93.6	107.2	83.3	97.7	86.6	89.2	101.5	75.2	107.4	83.8	80.6
平成30年 12月	96.0	105.6	104.4	73.4	87.7	106.9	110.9	55.1	115.7	95.2	94.3	105.1	104.3	93.6	99.4	107.3	90.8	118.6	86.3	79.5	93.2	78.9	80.5	86.4	75.7
平成31・令和元年 1月	93.1	101.4	128.2	81.3	85.0	99.3	109.6	52.3	93.3	85.7	97.9	107.9	100.1	87.1	94.7	109.9	95.9	115.9	83.0	75.5	93.6	70.3	89.8	79.1	63.0
平成31・令和元年 2月	95.2	97.5	126.4	71.3	86.1	115.1	105.7	51.4	93.1	97.9	121.1	108.4	92.8	84.7	95.4	105.5	91.2	116.3	78.5	75.3	95.0	69.2	94.6	77.5	64.2
平成31・令和元年 3月	96.6	94.5	126.4	73.4	80.7	93.3	92.2	58.9	98.1	103.1	118.4	105.1	91.5	82.5	101.7	108.5	89.8	114.7	82.9	88.5	99.6	64.5	134.6	77.3	72.1
平成30年 11月	95.7	105.4	103.8	75.7	88.0	105.8	112.5	54.2	108.2	94.8	96.9	101.0	105.1	103.8	98.8	106.9	89.6	116.3	86.9	76.1	92.6	80.7	81.4	83.6	70.6
平成30年 12月	95.4	104.5	103.1	73.9	88.5	105.1	116.3	52.4	113.8	95.3	94.8	105.7	103.2	88.9	98.5	104.7	90.9	115.7	85.8	74.6	95.4	78.0	60.9	76.5	72.2
平成31・令和元年 1月	92.5	103.6	114.1	77.1	79.1	98.5	92.9	55.5	93.7	80.9	93.6	111.0	102.0	90.7	97.1	105.3	92.1	114.2	87.6	69.7	89.3	68.7	94.4	73.8	58.3
平成31・令和元年 2月	92.9	100.0	133.9	72.3	83.7	98.0	115.1	45.2	98.2	79.2	109.1	104.0	101.4	89.0	94.1	110.7	98.7	117.3	82.5	82.3	98.5	68.9	100.6	69.3	62.9
平成31・令和元年 3月	93.8	100.7	136.7	94.5	92.1	101.4	120.9	56.1	88.0	97.0	91.1	108.7	97.0	81.7	92.9	113.7	96.8	116.1	78.8	74.5	93.1	73.2	74.4	94.1	67.8
平成31・令和元年 4月	97.4	98.3	133.2	71.7	82.6	120.4	97.4	49.0	105.3	105.9	110.7	108.4	93.3	85.3	94.4	107.0	86.3	119.8	82.1	76.3	92.9	72.1	93.1	72.9	66.1
平成31・令和元年 5月	95.6	97.5	129.9	69.1	91.9	117.4	119.7	51.7	86.7	92.7	136.3	114.2	90.6	82.4	92.5	99.7	90.6	115.4	77.9	74.0	96.6	71.8	85.4	80.7	62.8
平成31・令和元年 6月	92.7	96.7	116.2	73.0	83.9	107.5	100.1	53.6	87.2	95.2	116.2	102.6	94.5	86.4	99.2	109.8	96.8	113.8	75.6	75.6	95.5	63.7	105.2	78.8	63.7
平成31・令和元年 7月	95.6	96.3	120.6	67.3	88.0	100.4	108.8	52.2	93.1	95.2	105.9	111.4	96.5	85.4	102.6	112.7	76.1	109.4	83.0	82.5	103.4	67.6	88.4	85.4	78.0
平成31・令和元年 8月	97.5	96.1	132.1	81.3	70.4	95.9	68.4	57.7	101.1	100.3	126.8	106.4	91.4	80.1	107.7	101.8	104.5	119.0	83.3	108.3	95.9	65.4	222.9	68.4	76.0
平成31・令和元年 9月	96.6	91.2	126.6	71.5	83.6	83.6	99.3	66.7	100.2	113.7	122.6	97.4	86.6	81.9	94.9	110.9	88.9	115.6	82.4	74.6	99.6	60.4	92.4	78.0	62.3
平成31・令和元年 r10月	93.1	87.1	120.1	73.9	78.5	98.0	106.4	43.7	109.5	94.0	121.5	98.9	80.0	90.5	94.7	97.3	94.0	112.5	75.1	94.9	106.7	57.1	149.0	95.2	83.6
平成31・令和元年 r11月	90.7	83.4	117.9	76.8	82.5	94.1	119.8	40.6	104.0	95.4	126.9	91.7	102.9	81.0	91.5	100.8	81.3	112.7	70.9	72.4	100.0	66.9	62.7	92.6	70.8
前月比	2.6	4.2	1.8	3.9	5.1	4.0	12.6	7.1	5.0	1.5	4.4	7.3	28.6	10.5	3.4	3.6	13.5	0.2	5.6	23.7	6.3	17.2	57.9	2.7	15.3
寄与度	2.6	0.1	0.0	0.1	0.6	0.1	0.8	0.2	0.3	0.2	0.5	1.1	0.6	0.7	0.1	0.0	0.1	0.0	0.6	1.6	0.1	0.1	1.4	0.0	0.4

注 1) 業種分類名の斜体表示は、22業種を示す。 2) は、低下を示す。 3) 最終月は、速報値である。 4) rは、速報値から確報値に修正されたことを示す。
 5) 寄与度の合計と製造工業の伸び率は、四捨五入の関係で一致しないことがある。また、季節調整済指数の寄与度は、個々の系列ごとに季節調整を行っているため、内訳の寄与度の積み上げと全体の伸び率は一致しないことがある。

1(3) 業種分類別在庫指数

原指数、季節調整済指数

(平成27年平均=100.0)

年月	製造業																							
	鉄鋼業	非鉄金属	金属製品	汎用機械	汎用生産用機械	生産用機械	業務用機械	電子部品・デバイス	電気機械	情報通信機械	輸送機械	窯業・土石製品	化学	プラスチック	紙・紙加工品	繊維	食料品	その他	ゴム製品	皮革製品	家具	木材・木製品	その他	
品目数	67	8	5	3	11	2	3	6	1	2	1	10	7	2	3	2	2	9	2	2	1	2	2	
ウェイト	10000.0	410.1	290.3	370.6	2503.4	209.6	644.4	1649.4	203.6	855.6	895.0	1074.1	706.8	845.5	241.2	66.9	173.9	175.7	1187.3	137.2	389.5	130.3	42.2	488.1
原指数																								
平成26年	98.2	98.3	99.5	113.4	77.5	72.8	97.9	70.2	98.5	107.1	111.4	111.8	95.4	106.5	120.9	102.3	70.7	68.7	107.4	100.0	110.3	123.3	87.0	104.6
平成27年	99.7	112.5	101.3	81.1	111.2	74.4	139.8	104.7	100.1	94.3	99.2	92.0	106.5	79.0	107.4	102.1	102.0	66.4	101.3	100.0	101.3	113.0	111.5	97.7
平成28年	97.2	112.4	105.0	102.0	91.7	81.6	151.7	69.6	55.6	105.0	101.5	88.7	111.6	76.4	115.2	90.8	89.2	69.3	114.0	100.0	108.4	115.6	99.7	123.3
平成29年	96.9	100.4	103.4	90.4	106.8	150.1	170.9	76.3	56.1	73.7	94.1	84.2	116.7	80.0	118.4	100.5	105.5	62.3	112.4	100.0	118.8	129.1	63.2	110.5
平成30年	108.3	100.8	123.0	102.0	107.3	166.0	171.8	74.7	29.3	84.5	115.4	114.2	120.8	90.1	116.8	113.8	111.3	59.0	141.2	12.5	144.8	113.7	70.4	187.9
平成30年 前期	99.2	102.3	114.1	98.5	91.9	190.8	117.2	69.4	15.2	99.7	111.2	103.7	123.1	79.4	114.2	99.1	96.8	67.0	112.8	12.5	141.4	92.6	41.5	129.7
平成31・令和元年 前期	108.3	100.8	123.0	102.0	107.3	166.0	171.8	74.7	29.3	84.5	115.4	114.2	120.8	90.1	116.8	113.8	111.3	59.0	141.2	12.5	144.8	113.7	70.4	187.9
平成31・令和元年 前期	107.1	103.2	123.3	98.2	92.3	103.9	134.2	74.4	16.9	72.1	111.1	170.6	127.1	86.9	115.2	100.6	131.9	88.5	119.1	12.5	128.8	98.6	84.7	149.8
平成31・令和元年 前期	100.8	104.7	123.3	99.0	91.4	135.3	148.1	63.6	28.2	77.2	103.1	107.4	130.1	84.0	114.2	98.9	160.8	98.3	119.7	12.5	139.9	115.3	118.0	135.2
平成31・令和元年 前期	92.2	106.7	126.3	98.1	84.0	111.3	140.0	58.6	12.2	81.1	75.8	81.4	126.6	90.5	115.7	89.7	153.9	73.9	107.9	12.5	114.2	169.4	129.8	111.3
平成30年 11月	107.0	103.2	115.6	101.1	100.9	197.7	136.0	74.9	22.9	99.1	120.1	109.5	122.5	89.5	115.2	94.4	107.4	77.7	135.3	12.5	146.2	110.0	47.2	175.4
平成30年 12月	108.3	100.8	123.0	102.0	107.3	166.0	171.8	74.7	29.3	84.5	115.4	114.2	120.8	90.1	116.8	113.8	111.3	59.0	141.2	12.5	144.8	113.7	70.4	187.9
平成31・令和元年 1月	108.2	95.4	120.2	98.7	110.9	147.7	169.2	83.4	7.1	82.4	118.1	116.0	121.0	90.0	116.8	104.3	122.3	74.7	135.3	12.5	142.3	124.9	85.0	171.5
平成31・令和元年 2月	109.9	98.2	122.1	100.0	105.0	128.5	155.7	82.3	12.0	79.5	122.7	131.3	122.8	90.3	115.2	102.4	122.5	82.2	141.6	12.5	143.7	124.2	99.2	184.5
平成31・令和元年 3月	107.1	103.2	123.3	98.2	92.3	103.9	134.2	74.4	16.9	72.1	111.1	170.6	127.1	86.9	115.2	100.6	131.9	88.5	119.1	12.5	128.8	98.6	84.7	149.8
平成31・令和元年 4月	108.9	102.6	128.1	96.0	87.7	133.1	133.6	64.0	12.7	69.9	113.7	197.1	120.1	86.8	115.2	103.3	132.3	117.7	113.5	12.5	124.9	103.1	101.1	136.8
平成31・令和元年 5月	105.6	109.6	124.9	96.7	90.0	142.4	129.9	67.8	31.1	74.1	104.8	153.7	132.9	84.1	115.2	86.0	153.7	108.8	118.0	12.5	129.5	105.8	114.6	142.0
平成31・令和元年 6月	100.8	104.7	123.3	99.0	91.4	135.3	148.1	63.6	28.2	77.2	103.1	107.4	130.1	84.0	114.2	98.9	160.8	98.3	119.7	12.5	139.9	115.3	118.0	135.2
平成31・令和元年 7月	98.4	107.0	124.3	100.7	91.2	123.8	137.2	69.1	30.5	76.9	93.0	89.2	129.6	86.7	116.3	99.6	171.2	82.9	121.2	12.5	140.5	133.7	119.5	133.2
平成31・令和元年 8月	98.7	103.3	124.0	97.3	97.0	112.0	160.5	70.4	13.5	80.9	94.8	84.0	126.9	94.2	116.3	81.3	168.6	78.7	114.8	12.5	136.9	150.7	131.2	114.9
平成31・令和元年 9月	92.2	106.7	126.3	98.1	84.0	111.3	140.0	58.6	12.2	81.1	75.8	81.4	126.6	90.5	115.7	89.7	153.9	73.9	107.9	12.5	114.2	169.4	129.8	111.3
平成31・令和元年 r10月	97.3	112.3	124.3	94.1	82.6	119.5	127.8	60.3	16.0	88.1	95.8	92.8	128.4	88.4	115.7	89.0	141.8	77.0	124.5	12.5	117.0	171.8	121.0	149.5
平成31・令和元年 11月	97.2	114.4	123.9	89.2	86.2	112.9	133.8	64.2	12.1	93.0	94.3	82.4	127.9	96.6	115.7	92.3	144.4	84.7	117.3	12.5	120.3	171.5	93.8	131.9
前年同月比	9.2	10.9	7.2	11.8	14.6	42.9	1.6	14.3	47.2	6.2	21.5	24.7	4.4	7.9	0.4	2.2	34.5	9.0	13.3	0.0	17.7	55.9	98.7	24.8
寄与度	9.2	0.4	0.2	0.4	3.4	1.7	0.1	1.7	0.2	0.5	2.2	2.7	0.4	0.6	0.0	0.0	0.6	0.1	2.0	0.0	0.9	0.7	0.2	2.0
季節調整済指数																								
平成30年 前期	99.6	104.2	115.7	94.0	85.9	191.5	123.2	61.8	14.4	92.2	121.3	101.1	122.5	83.0	114.1	106.4	96.1	75.7	117.8	10.7	139.5	99.6	44.9	144.1
平成31・令和元年 前期	105.5	99.3	123.0	108.5	100.2	189.6	134.9	74.9	24.3	92.9	112.3	111.3	121.9	89.0	116.5	116.1	114.0	85.7	131.6	9.8	140.8	99.0	60.8	175.7
平成31・令和元年 前期	111.1	107.1	121.9	102.6	96.5	118.0	127.5	79.7	20.3	79.8	115.3	172.8	127.3	85.7	117.3	99.7	131.2	91.7	127.1	16.2	140.0	110.5	93.0	153.1
平成31・令和元年 前期	99.3	103.1	123.1	96.1	91.8	114.9	145.1	68.1	30.0	77.6	101.0	106.4	129.2	82.7	114.4	91.1	154.6	77.7	118.3	13.3	141.0	110.9	117.2	130.7
平成31・令和元年 前期	92.5	108.7	128.1	93.7	78.5	111.7	147.2	52.1	11.6	75.0	82.7	79.3	126.0	94.6	115.6	96.3	152.8	83.5	112.7	10.7	112.6	182.1	140.6	123.7
平成30年 11月	102.6	100.5	117.6	102.7	96.7	204.7	142.5	67.0	18.8	94.3	113.1	101.0	121.1	88.4	116.3	97.3	111.9	81.5	126.9	11.3	141.0	101.8	45.4	162.7
平成30年 12月	105.5	99.3	123.0	108.5	100.2	189.6	134.9	74.9	24.3	92.9	112.3	111.3	121.9	89.0	116.5	116.1	114.0	85.7	131.6	9.8	140.8	99.0	60.8	175.7
平成31・令和元年 1月	108.3	96.6	121.5	104.6	104.7	158.8	145.1	79.7	7.9	86.4	117.3	123.4	123.8	91.6	116.9	108.5	125.8	87.8	126.4	13.7	129.8	110.6	82.9	163.2
平成31・令和元年 2月	112.3	100.0	121.1	103.8	108.3	131.8	152.6	86.3	14.3	81.2	121.0	148.2	124.4	89.2	115.5	102.8	122.0	89.2	138.2	14.6	132.4	118.6	101.1	182.2
平成31・令和元年 3月	111.1	107.1	121.9	102.6	96.5	118.0	127.5	79.7	20.3	79.8	115.3	172.8	127.3	85.7	117.3	99.7	131.2	91.7	127.1	16.2	140.0	110.5	93.0	153.1
平成31・令和元年 4月	113.9	103.5	125.3	96.7	99.0	142.1	147.3	72.9	14.0	75.1	115.9	202.7	131.4	84.9	114.6	101.5	127.9	88.8	122.0	15.3	143.4	121.7	121.4	136.2
平成31・令和元年 5月	106.8	107.9	122.9	95.9	96.5	125.3	140.9	77.1	38.4	77.0	99.1	151.2	133.1	82.4	115.0	84.5	150.1	91.1	119.9	14.3	139.4	113.6	125.4	133.2
平成31・令和元年 6月	99.3	103.1	123.1	96.1	91.8	114.9	145.1	68.1	30.0	77.6	101.0	106.4	129.2	82.7	114.4	91.1	154.6	77.7	118.3	13.3	141.0	110.9	117.2	130.7
平成31・令和元年 7月	96.9	104.5	125.4	94.4	92.6	114.1	153.6	68.4	27.9	72.6	94.5	87.6	127.0	86.7	113.2	87.2	173.1	79.9	122.1	12.4	138.1	132.7	110.8	138.9
平成31・令和元年 8月	97.9	105.7	123.2	93.4	95.8	105.8	173.7	66.7	13.3	75.5	94.2	82.1	125.4	97.1	116.6	87.7	171.3	74.6	120.1	11.4	135.6	157.3	117.3	130.9
平成31・令和元年 9月	92.5	108.7	128.1	93.7	78.5	111.7	147.2	52.1	11.6	75.0	82.7	79.3	126.0	94.6	115.6	96.3	152.8	83.5	112.7	10.7	112.6	182.1	140.6	123.7
平成31・令和元年 r10月	96.1	110.6	126.2	91.8	80.6	120.1	141.1	56.0	12.8	80.1	99.0	93.2	128.2	90.2	115.7	92.7	140.0	90.0	124.0	10.1	116.8	173.3	120.4	153.5
平成31・令和元年 11月	93.2	111.4	126.1	90.6	82.6	116.9	140.1	57.4	9.9	88.5	88.8	76.0	126.4	95.4	116.8	95.2	150.4	88.8	110.1	11.3	116.0	158.8	90.2	122.3
前月比	3.0	0.7	0.1	1.3	2.5	2.7	0.7	2.5	22.7	10.5	10.3	18.5	1.4	5.8	1.0	2.7	7.4	1.3	11.2	11.9	0.7	8.4	25.1	20.3
寄与度	3.0	0.0	0.0	0.0	0.5	0.1	0.1	0.2	0.1	0.7	0.9	1.9	0.1	0.5	0.0	0.0	0.2	0.0	1.7	0.0	0.0	0.2	0.1	1.6

注 1) 業種分類名の斜体表示は、21業種を示す。 2) は、低下を示す。 3) 最終月は、速報値である。 4) rは、速報値から確報値に修正されたことを示す。 5) 在庫指数は、年、四半期及び月の末値を用いている。
6) 寄与度の合計と製造工業の伸び率は、四捨五入の関係で一致しないことがある。また、季節調整済指数の寄与度は、個々の系列ごとに季節調整を行っているため、内訳の寄与度の積み上げと全体の伸び率は一致しないことがある。

2(1) 特殊分類別生産指数

(平成27年平均 = 100.0)

原指数、季節調整済指数

年月	製造 工業	最終需要財									生産財	
		投資財	消費財			耐用消費財	非耐用消費財	鉱工業用生産財	その他用生産財	71	64	7
			資本財	建設財	消費財							
品目数	155	84	53	41	12	31	10	21	71	64	7	
ウェイト	10000.0	5938.2	3796.8	3470.2	326.6	2141.4	666.4	1475.0	4061.8	2451.4	1610.4	
原指数												
平成 26年	102.0	99.5	96.9	96.5	100.5	104.1	115.1	99.1	105.8	105.7	106.1	
27年	100.0	100.0	100.0	100.0	100.0	100.0	100.0	100.0	100.0	100.0	100.0	
28年	95.3	95.0	95.8	95.8	96.5	93.4	87.0	96.3	95.7	95.8	95.5	
29年	93.6	93.0	94.9	94.4	100.0	89.6	81.1	93.5	94.5	96.4	91.5	
30年	94.9	96.5	96.5	95.7	104.4	96.6	85.3	101.7	92.6	96.5	86.6	
平成30年 期	94.4	97.3	100.3	100.2	101.3	91.8	80.1	97.1	90.2	94.2	84.0	
平成31・令和元年 期	97.7	98.4	94.4	92.7	112.5	105.5	89.4	112.7	96.6	101.7	88.7	
期	95.5	101.6	104.1	104.3	102.1	97.0	86.7	101.6	86.8	88.0	84.9	
期	88.6	90.3	86.0	84.8	99.3	97.7	88.3	102.1	86.1	89.8	80.5	
期	94.9	100.9	102.8	103.2	98.4	97.6	94.5	99.0	86.1	88.2	82.7	
平成30年 11月	101.1	103.7	98.5	97.0	114.6	112.8	91.7	122.4	97.3	102.1	90.0	
12月	95.0	96.6	95.9	94.5	110.6	97.9	84.4	104.0	92.5	98.0	84.1	
平成31・令和元年 1月	86.6	88.3	82.8	81.1	100.8	98.0	83.4	104.6	84.2	84.3	84.1	
2月	89.8	94.6	94.8	94.0	103.6	94.1	85.6	98.0	82.8	86.4	77.2	
3月	110.2	121.8	134.7	137.8	102.0	98.9	91.2	102.3	93.3	93.2	93.3	
4月	89.1	89.7	83.5	81.9	99.9	100.8	81.8	109.4	88.3	95.1	77.8	
5月	86.2	88.4	84.7	83.7	95.9	94.8	92.9	95.7	83.0	86.3	78.1	
6月	90.4	92.7	89.9	88.7	102.0	97.6	90.1	101.1	87.0	87.9	85.5	
7月	93.5	96.9	95.7	94.7	106.3	99.0	96.7	100.0	88.6	93.3	81.3	
8月	86.7	89.7	87.2	86.6	92.7	94.1	89.1	96.5	82.2	82.4	82.0	
9月	104.4	116.1	125.4	128.2	96.1	99.6	97.8	100.4	87.4	89.0	84.8	
r10月	93.7	95.6	88.7	87.7	100.0	107.6	103.3	109.6	90.9	96.1	82.9	
11月	91.5	95.4	95.2	93.3	115.0	95.8	89.0	98.9	85.7	91.6	76.8	
前年同月比	9.5	8.0	3.4	3.8	0.3	15.1	2.9	19.2	11.9	10.3	14.7	
季節調整済指数												
平成30年 期	95.2	97.7	99.5	98.6	103.5	94.1	84.0	98.5	92.1	96.6	85.3	
平成31・令和元年 期	96.0	98.1	95.4	94.5	105.9	102.8	84.8	111.9	93.7	97.7	87.1	
期	92.4	94.9	93.0	92.1	102.4	98.4	85.4	103.7	88.1	89.2	86.2	
期	93.1	98.0	98.7	98.5	103.6	97.0	90.7	100.2	85.8	90.1	79.9	
期	95.5	100.8	101.1	100.5	100.9	99.8	99.7	99.7	88.1	90.8	83.9	
平成30年 11月	97.1	101.0	96.8	96.1	106.1	108.8	83.4	122.8	93.3	96.3	88.4	
12月	95.5	96.8	95.1	94.4	105.0	99.3	86.1	105.3	94.1	98.4	86.8	
平成31・令和元年 1月	92.5	94.6	89.7	88.4	104.5	101.2	88.7	107.4	89.6	89.5	89.3	
2月	92.5	95.1	93.7	92.4	104.8	99.7	87.0	104.4	87.4	89.3	83.5	
3月	92.1	94.9	95.5	95.4	98.0	94.2	80.4	99.3	87.3	88.9	85.7	
4月	96.1	100.5	102.5	102.7	104.1	97.1	83.7	102.7	89.9	94.5	83.3	
5月	92.8	98.6	100.8	100.8	103.7	95.1	94.9	96.4	84.8	88.9	79.1	
6月	90.5	94.8	92.9	91.9	102.9	98.7	93.4	101.4	82.8	86.8	77.3	
7月	93.3	97.3	96.9	96.4	103.5	97.6	96.9	98.0	87.5	90.7	82.4	
8月	97.0	101.5	101.0	98.9	103.6	102.6	103.3	101.2	91.1	94.2	86.6	
9月	96.2	103.6	105.3	106.1	95.6	99.2	99.0	100.0	85.7	87.5	82.7	
r10月	92.2	97.4	94.1	94.3	95.1	102.1	95.4	105.4	85.4	89.9	77.5	
11月	89.3	94.7	95.4	94.3	107.2	94.0	83.1	100.6	83.1	87.6	76.1	
前月比	3.1	2.8	1.4	0.0	12.7	7.9	12.9	4.6	2.7	2.6	1.8	

注 1) は低下を示す。 2) 最終月は速報値である。 3) rは速報値から確報値に修正されたことを示す。

2(2) 特殊分類別出荷指数

(平成27年平均 = 100.0)

原指数、季節調整済指数

年月	製造 工業	最終需要財									生産財	
		投資財	消費財			耐用消費財	非耐用消費財	鉱工業用生産財	その他用生産財	71	64	7
			資本財	建設財	消費財							
品目数	155	84	53	41	12	31	10	21	71	64	7	
ウェイト	10000.0	5817.9	3622.2	3226.4	395.8	2195.7	896.0	1299.7	4182.1	2667.7	1514.4	
原指数												
平成 26年	101.4	98.5	94.9	94.4	99.3	104.6	111.6	99.8	105.4	105.5	105.3	
27年	100.0	100.0	100.0	100.0	100.0	100.0	100.0	100.0	100.0	100.0	100.0	
28年	95.4	94.7	96.1	96.2	95.2	92.4	84.7	97.8	96.4	96.8	95.6	
29年	94.8	92.9	96.1	95.7	99.2	87.7	77.0	95.1	97.3	100.8	91.4	
30年	96.1	96.0	99.7	99.2	103.3	89.9	76.4	99.1	96.4	101.5	87.3	
平成30年 期	95.9	96.5	102.8	103.2	99.8	85.9	73.7	94.4	95.2	101.1	84.6	
平成31・令和元年 期	98.0	96.8	97.2	95.6	110.7	96.1	76.9	109.3	99.7	105.1	90.2	
期	96.6	100.6	108.5	109.4	101.1	87.5	69.6	99.9	91.1	94.6	85.2	
期	89.7	90.1	89.8	88.8	97.7	90.7	77.1	100.0	89.1	93.2	81.8	
期	96.2	99.9	105.2	106.3	97.0	90.9	78.8	99.3	91.1	95.3	83.6	
平成30年 11月	98.8	99.3	100.1	98.4	113.4	98.2	76.2	113.3	98.1	102.2	91.0	
12月	96.3	95.5	98.7	97.6	107.9	90.2	69.5	104.4	97.4	104.0	85.9	
平成31・令和元年 1月	86.9	85.6	86.2	84.9	97.0	84.4	66.5	96.8	88.7	90.9	84.9	
2月	90.5	93.7	99.2	98.9	102.1	84.5	65.8	97.4	86.0	90.5	78.2	
3月	112.5	122.5	140.0	144.4	104.1	93.6	76.4	105.4	98.7	102.3	92.4	
4月	89.9	88.7	85.6	83.9	99.0	94.0	75.2	106.9	91.6	98.5	79.4	
5月	87.7	88.9	89.5	89.0	93.9	87.8	78.3	94.4	86.0	89.8	79.1	
6月	91.5	92.7	94.3	93.6	100.2	90.2	77.9	98.6	89.7	91.4	86.8	
7月	95.6	97.7	100.8	100.4	104.9	92.5	80.0	101.1	92.7	98.6	82.4	
8月	88.0	88.6	89.0	88.9	90.4	87.8	76.1	95.9	87.1	89.5	82.8	
9月	105.0	113.3	125.8	129.5	95.8	92.5	80.2	101.0	93.4	97.9	85.5	
r10月	95.0	94.4	91.2	90.5	97.3	99.6	90.2	106.1	95.9	102.9	83.5	
11月	92.2	93.3	95.3	93.2	112.4	90.0	78.2	98.2	90.7	98.5	77.1	
前年同月比	6.7	6.0	4.8	5.3	0.9	8.4	2.6	13.3	7.5	3.6	15.3	
季節調整済指数												
平成30年 期	96.4	96.6	101.1	100.8	101.9	88.3	76.7	95.2	96.9	102.7	86.2	
平成31・令和元年 期	96.0	95.2	98.8	98.1	104.5	90.5	68.2	107.2	96.9	101.8	88.1	
期	93.1	94.1	96.8	96.4	101.1	88.5	71.7	100.8	91.4	93.9	86.8	
期	95.2	99.1	103.4	103.7	101.9	92.8	81.4	100.7	90.0	95.5	81.1	
期	96.6	99.7	102.8	103.1	99.5	93.3	82.1	99.7	92.9	97.1	85.1	
平成30年 11月	95.7	95.6	99.5	98.8	104.9	90.5	65.0	112.9	95.4	97.4	88.9	
12月	95.4	94.2	98.9	98.5	103.5	87.6	65.6	102.9	97.1	103.1	87.9	
平成31・令和元年 1月	92.5	92.8	93.6	92.6	102.3	90.2	73.7	102.3	91.9	92.1	90.2	
2月	92.9	94.7	98.2	98.0	103.0	88.1	69.0	102.1	89.6	92.5	84.7	
3月	93.8	94.7	98.6	98.7	98.0	87.3	72.5	98.0	92.6	97.2	85.6	
4月	97.4	99.4	104.7	105.2	102.1	91.9	76.6	102.3	94.7	101.0	84.6	
5月	95.6	101.0	106.9	107.9	100.6	92.4	84.4	98.6	88.3	93.0	80.3	
6月	92.7	97.0	98.7	98.0	103.1	94.1	83.3	101.2	87.0	92.5	78.3	
7月	95.6	97.9	101.3	101.3	102.6	92.4	80.8	99.1	92.1	96.7	83.9	
8月	97.5	101.1	102.3	102.1	100.6	95.9	86.4	99.9	94.5	98.2	87.5	
9月	96.6	100.0	104.8	105.8	95.2	91.5	79.2	100.0	92.0	96.3	83.9	
r10月	93.1	94.7	96.3	96.7	92.5							

2(3) 特殊分類別在庫指数

原指数、季節調整済指数

(平成27年平均 = 100.0)

年 月	製 造 工 業	最 終 需 要 財							生 産 財		
		最 終 需 要 財	投 資 財		消 費 財			耐 久 消 費 財	非 耐 久 消 費 財	工 業 用 生 産 財	そ の 他 用 生 産 財
			資 本 財	建 設 財	耐 久 消 費 財	非 耐 久 消 費 財					
品 目 数	72	35	19	9	10	16	5	11	37	36	1
ウ ェ イ ト	10000.0	6633.3	3084.1	2101.7	982.4	3549.2	2267.8	1281.4	3366.7	3162.4	204.3
原 指 数											
平成 26 年	98.2	96.9	99.5	94.5	110.3	94.6	91.4	100.2	100.9	100.5	107.3
27 年	99.7	102.5	110.9	113.0	106.2	95.2	97.4	91.3	94.3	95.4	78.3
28 年	97.2	99.5	108.5	103.1	120.1	91.8	85.3	103.1	92.5	94.2	65.5
29 年	96.9	98.3	103.9	106.3	98.7	93.5	89.9	100.0	94.2	97.1	48.4
30 年	108.3	114.6	127.8	137.3	107.5	103.1	83.7	137.5	95.8	98.7	50.3
平成30年 期	99.2	102.6	108.6	110.8	103.9	97.3	83.2	122.2	92.5	93.0	85.7
平成31・令和元年 期	108.3	114.6	127.8	137.3	107.5	103.1	83.7	137.5	95.8	98.7	50.3
期	107.1	113.3	129.2	142.7	100.2	99.4	86.1	123.0	95.0	98.3	43.1
期	100.8	102.2	117.9	123.7	105.4	88.5	70.8	119.8	98.2	101.6	45.7
期	92.2	89.9	100.9	100.7	101.4	80.3	64.0	109.2	96.7	98.9	62.6
平成30年 11 月	107.0	112.5	120.8	126.3	109.1	105.3	86.2	139.1	96.1	97.1	80.1
12 月	108.3	114.6	127.8	137.3	107.5	103.1	83.7	137.5	95.8	98.7	50.3
平成31・令和元年 1 月	108.2	115.8	127.8	136.8	108.6	105.3	90.6	131.3	93.4	96.5	44.3
2 月	109.9	117.9	128.4	138.0	107.9	108.7	92.0	138.3	94.1	97.4	42.9
3 月	107.1	113.3	129.2	142.7	100.2	99.4	86.1	123.0	95.0	98.3	43.1
4 月	108.9	115.8	142.5	162.2	100.5	92.6	77.0	120.4	95.2	98.8	39.4
5 月	105.6	109.2	130.0	142.0	104.4	91.2	74.4	120.9	98.3	102.1	40.4
6 月	100.8	102.2	117.9	123.7	105.4	88.5	70.8	119.8	98.2	101.6	45.7
7 月	98.4	97.6	108.6	110.2	105.2	88.0	71.6	117.1	100.1	103.4	48.6
8 月	98.7	99.8	110.4	112.5	105.7	90.6	75.1	118.1	96.4	99.2	53.3
9 月	92.2	89.9	100.9	100.7	101.4	80.3	64.0	109.2	96.7	98.9	62.6
r10 月	97.3	97.1	106.3	107.0	104.9	89.1	70.0	122.8	97.8	99.4	72.5
11 月	97.2	96.9	105.5	105.1	106.2	89.5	70.2	123.6	97.8	98.9	80.6
前年同月比	9.2	13.9	12.7	16.8	2.7	15.0	18.6	11.1	1.8	1.9	0.6
季節調整済指数											
平成30年 期	99.6	103.5	111.8	113.8	107.3	95.9	80.9	126.2	91.8	93.6	65.9
平成31・令和元年 期	105.5	111.0	119.8	124.5	107.3	103.6	83.1	140.8	95.1	97.0	61.3
期	111.1	118.6	131.8	145.5	102.3	106.5	92.3	131.8	97.0	99.2	56.7
期	99.3	100.6	113.8	117.7	104.9	88.8	73.2	115.4	97.1	100.3	46.0
期	92.5	90.7	103.8	103.4	104.7	79.2	62.2	112.8	96.0	99.5	48.2
平成30年 11 月	102.6	106.7	118.7	122.1	109.8	97.1	77.4	132.3	94.2	96.0	66.7
12 月	105.5	111.0	119.8	124.5	107.3	103.6	83.1	140.8	95.1	97.0	61.3
平成31・令和元年 1 月	108.3	114.0	123.0	133.2	105.4	104.3	88.6	126.9	96.6	98.7	56.6
2 月	112.3	120.5	130.2	143.8	103.9	109.8	93.9	138.4	96.4	98.9	53.9
3 月	111.1	118.6	131.8	145.5	102.3	106.5	92.3	131.8	97.0	99.2	56.7
4 月	113.9	123.2	154.4	181.3	101.8	98.1	84.1	122.7	95.6	98.7	50.1
5 月	106.8	111.1	130.9	144.5	103.9	93.8	79.0	119.8	98.4	101.5	46.2
6 月	99.3	100.6	113.8	117.7	104.9	88.8	73.2	115.4	97.1	100.3	46.0
7 月	96.9	96.3	107.7	108.8	104.7	87.6	72.2	114.4	98.2	102.1	41.7
8 月	97.9	99.0	110.2	111.9	105.8	89.5	73.6	120.4	95.8	99.4	45.0
9 月	92.5	90.7	103.8	103.4	104.7	79.2	62.2	112.8	96.0	99.5	48.2
r10 月	96.1	95.7	109.0	110.7	106.1	84.8	64.0	122.1	96.6	99.6	54.6
11 月	93.2	91.9	103.7	101.6	106.9	82.5	63.1	117.6	95.9	97.7	67.1
前 月 比	3.0	4.0	4.9	8.2	0.8	2.7	1.4	3.7	0.7	1.9	22.9

注 1) は低下を示す。 2) 最終月は速報値である。 3) r は速報値から確報値に修正されたことを示す。
4) 在庫指数は、年、四半期及び月の末値を用いている。

3 東京都・全国生産指数

原指数 (平成27年平均 = 100.0)

年月	東京都		全国	
	指数	前年比、前月 同月比(%)	指数	前年比、前月 同月比(%)
平成 26年	102.0	0.3	101.1	1.9
27年	100.0	2.0	100.0	1.1
28年	95.3	4.7	100.0	0.0
29年	93.6	1.8	103.1	3.1
30年	94.9	1.4	104.2	1.1
平成29年 11月	96.2	2.3	106.6	2.2
12月	95.8	3.4	106.7	3.2
平成30年 1月	87.5	2.5	95.6	1.4
2月	89.6	1.8	101.0	0.9
3月	116.8	1.6	115.9	2.5
4月	85.3	0.1	101.7	1.9
5月	89.1	5.4	99.9	3.5
6月	94.7	1.8	105.5	1.5
7月	93.3	1.7	106.2	2.4
8月	88.3	5.1	98.2	0.6
9月	101.6	1.3	103.8	2.5
10月	96.9	2.4	109.4	4.2
11月	101.1	5.1	108.6	1.9
12月	95.0	0.8	104.7	1.9
平成31・令和元年 1月	86.6	1.0	96.3	0.7
2月	89.8	0.2	99.9	1.1
3月	110.2	5.7	110.9	4.3
4月	89.1	4.5	100.6	1.1
5月	86.2	3.3	97.8	2.1
6月	90.4	4.5	101.5	3.8
7月	93.5	0.2	106.9	0.7
8月	86.7	1.8	93.6	4.7
9月	104.4	2.8	105.2	1.3
r10月	93.7	3.3	101.0	7.7
11月	91.5	9.5	99.8	8.1

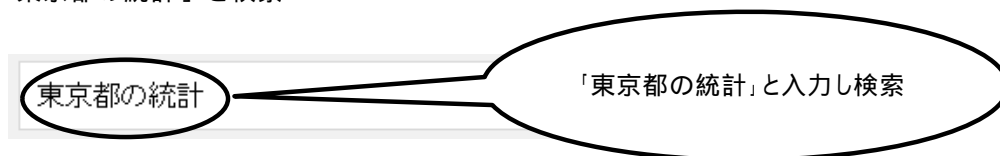
季節調整済指数 (平成27年平均 = 100.0)

年月	東京都		全国	
	指数	前期比、前月 比(%)	指数	前期比、前月 比(%)
平成30年 1期	95.2	1.1	103.6	0.7
2期	96.0	0.8	105.0	1.4
平成31・令和元年 3期	92.4	3.8	102.4	2.5
4期	93.1	0.8	103.0	0.6
5期	95.5	2.6	102.5	0.5
平成29年 11月	95.1	0.5	104.2	0.9
12月	95.5	0.4	105.8	1.5
平成30年 1月	93.5	2.1	101.4	4.2
2月	92.3	1.3	104.0	2.6
3月	96.1	4.1	105.1	1.1
4月	93.5	2.7	104.5	0.6
5月	95.9	2.6	104.8	0.3
6月	93.3	2.7	103.7	1.0
7月	94.6	1.4	103.8	0.1
8月	95.7	1.2	103.6	0.2
9月	95.2	0.5	103.5	0.1
10月	95.3	0.1	105.6	2.0
11月	97.1	1.9	104.6	0.9
12月	95.5	1.6	104.8	0.2
平成31・令和元年 1月	92.5	3.1	102.1	2.6
2月	92.5	0.0	102.8	0.7
3月	92.1	0.4	102.2	0.6
4月	96.1	4.3	102.8	0.6
5月	92.8	3.4	104.9	2.0
6月	90.5	2.5	101.4	3.3
7月	93.3	3.1	102.7	1.3
8月	97.0	4.0	101.5	1.2
9月	96.2	0.8	103.2	1.7
r10月	92.2	4.2	98.6	4.5
11月	89.3	3.1	97.7	0.9

注 1) 印は、低下を示す。 2) 最終月は、速報値である。 3) rは、速報値から確報値に修正されたことを示す。 4) 指数は、製造工業の値である。

東京都工業指数はインターネットでご覧になれます。


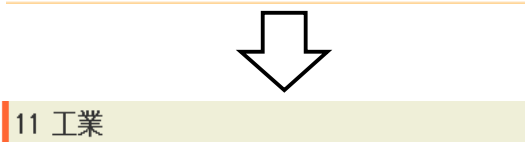
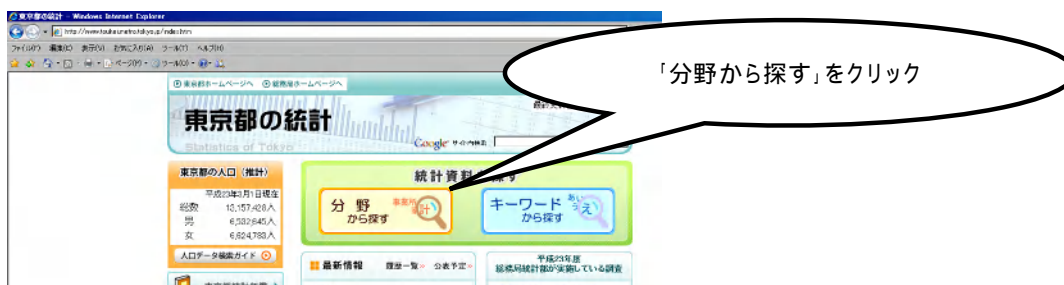
1 「東京都の統計」を検索



2 「東京都の統計」にアクセス



3 「東京都の統計」から検索



この「東京都工業指数月報」について、お問い合わせ等がございましたら編集・発行元までお寄せください。

東京都工業指数月報 令和元年 1 1 月分 令和 2 年 1 月 3 0 日発行	編集・発行 東京都総務局統計部産業統計課 東京都新宿区西新宿二丁目 3 番 1 号 新宿モノリス20階 電話 代表 0 3 (5 3 2 1) 1 1 1 1 内線 2 5 - 5 5 2 ダイヤルイン 0 3 (5 3 8 8) 2 5 4 1 東京都公式ホームページ http://www.metro.tokyo.jp/
------------------------------------------------	------------------------------------------------------------------------------------------------------------------------------------------------------------------------------------------