

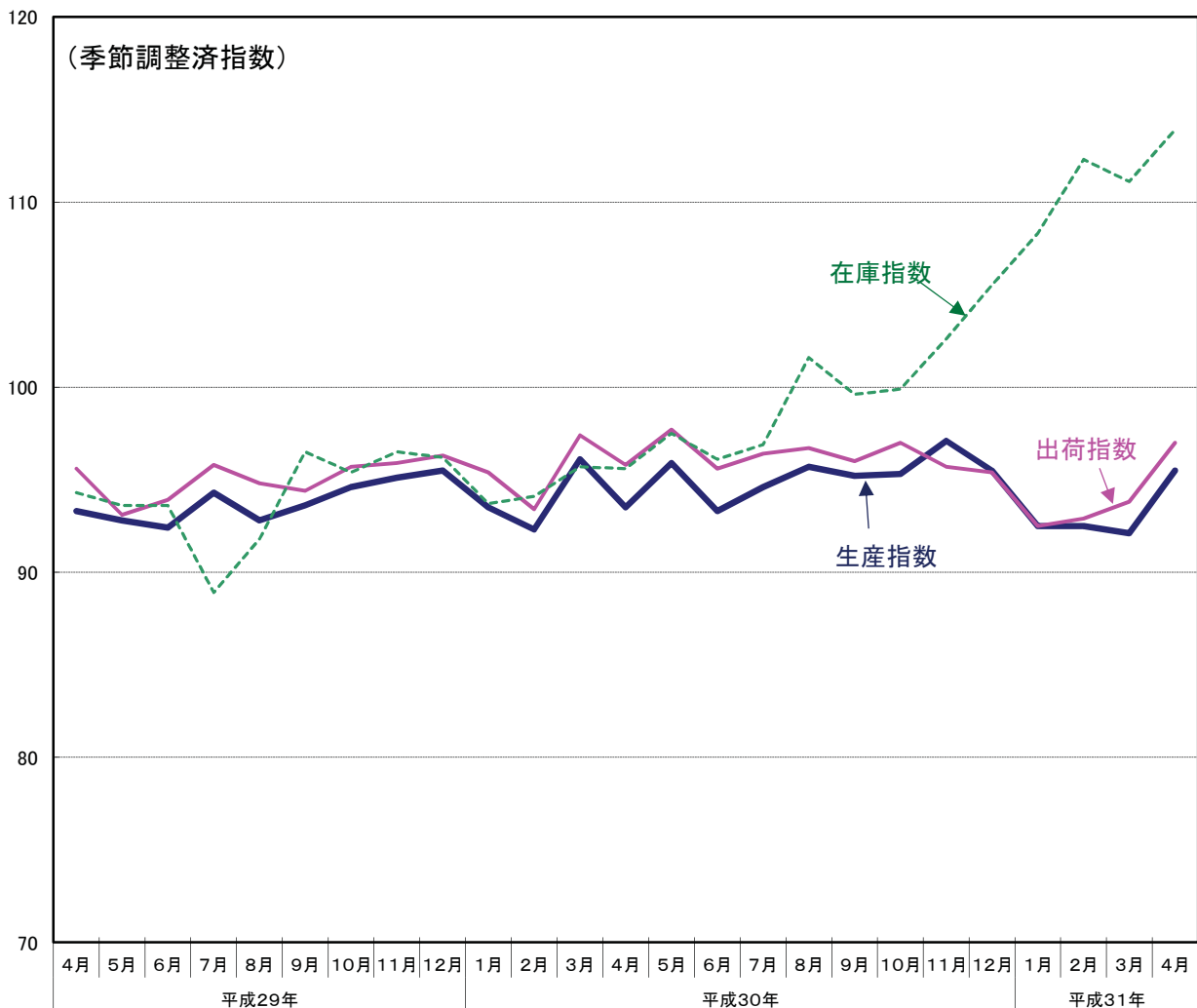
公表日
令和元年6月27日(木)

東京都工業指数月報

平成31年4月分

※平成30年年間補正に伴い、平成30年1月以降の指数の再計算を行ったため、平成31年3月分までの公表資料とは数値が異なります。

東京都工業指数の推移 (平成27年平均=100.0)



東京都工業指数の概要

1 目的

東京都内の工業生産活動の動向を、総合的かつ迅速に把握することを目的とする。

2 指数の基準年次

平成 27 年（2015 年）である。

3 作成の範囲及び分類

(1) 日本標準産業分類大分類 E「製造業」に属する産業の生産指数、出荷指数及び在庫指数について、原指数と季節調整済指数を作成している。

なお、経済産業省の鉱工業指数で採用されている大分類 C「鉱業、採石業、砂利採取業」及び E「製造業」の中分類 17「石油製品・石炭製品製造業」は、東京都ではウェイトが小さいため採用していない。

(2) 分類は、日本標準産業分類に基づく業種分類と、採用品目をその用途により財別に格付けした特殊分類の二つである。

4 採用品目

生産指数及び出荷指数は、145 品目、在庫指数は 67 品目である。

5 ウェイト

(1) 生産指数のウェイトは、基準年次の付加価値額でみた各部門、各品目の製造工業に対する比率（1 万分比）である。

(2) 出荷指数のウェイトは、基準年次の生産者出荷額でみた各部門、各品目の製造工業に対する比率（1 万分比）である。

(3) 在庫指数のウェイトは、基準年次の生産者製品在庫額でみた各部門、各品目の製造工業に対する比率（1 万分比）である。

6 算式

指数の算式は、個別系列を基準時のウェイトで総合する基準時固定加重算術平均（ラスパイレス算式）である。

7 季節調整

景気の動向にかかわらず、1 年を通してほぼ規則的に繰り返す季節的な変動要素（気候条件の変化や社会的な慣習、制度等）を取り除くために季節調整を行っている。

東京都では、センサス局法の X-12-ARIMA を使用している。

8 資料の出所

ウェイトの算出に利用した付加価値額、製造品出荷額及び在庫額は、「平成 28 年経済センサス - 活動調査」を基礎データとして、「生産動態統計調査」等から得た。

各品目の系列資料は、「生産動態統計調査」、既存の資料及び業界等の協力によって得ている。

全国の鉱工業指数は、経済産業省「鉱工業（生産・出荷・在庫）指数」による。

9 その他

平成 12 年基準改定において鉱業を採用しないこととしたため、平成 15 年 7 月以降、名称を「東京都鉱工業指数」から「東京都工業指数」に変更した。

東京都工業指数の動向 (平成31年4月分)

概況

— 生産指数は前月比で3.7%の上昇 — (平成27年平均=100.0)

項目	月	季節調整済指数		原指数	
		指数	前月比(%)	指数	前年同月比(%)
生産指数	4月	95.5	3.7	88.6	3.9
	3月	92.1	△ 0.4	110.2	△ 5.7
出荷指数	4月	97.0	3.4	89.5	2.9
	3月	93.8	1.0	112.5	△ 5.2
在庫指数	4月	113.9	2.5	108.9	19.1
	3月	111.1	△ 1.1	107.1	16.2

注) 指数は、最新月が速報値、それより前の月は確報値である。

1 生産指数

4月の生産指数は、前月比で3.7%上昇し、指数水準は95.5(季節調整済)となった。

2業種中、電気機械工業、情報通信機械工業等13業種が上昇し、生産用機械工業、金属製品工業等9業種が低下した。

2 出荷指数

4月の出荷指数は、前月比で3.4%上昇し、指数水準は97.0(季節調整済)となった。

2業種中、情報通信機械工業、電気機械工業等9業種が上昇し、生産用機械工業、金属製品工業等13業種が低下した。

3 在庫指数

4月の在庫指数は、前月比で2.5%上昇し、指数水準は113.9(季節調整済)となった。

2業種中、輸送機械工業、生産用機械工業等10業種が上昇し、業務用機械工業、その他製品工業等11業種が低下した。

業種分類別の動向(季節調整済指数)

	前月比上昇				前月比低下			
	業種数	主な業種名	前月比(%)	寄与度	業種数	主な業種名	前月比(%)	寄与度
生産指数	13	電気機械工業	18.0	2.5	9	生産用機械工業	△ 16.9	△ 1.4
		情報通信機械工業	26.3	1.7		金属製品工業	△ 24.5	△ 1.0
出荷指数	9	情報通信機械工業	21.2	1.7	13	生産用機械工業	△ 21.3	△ 1.5
		電気機械工業	8.4	1.1		金属製品工業	△ 22.2	△ 0.6
在庫指数	10	輸送機械工業	17.3	2.9	11	業務用機械工業	△ 8.5	△ 1.0
		生産用機械工業	15.5	1.1		その他製品工業	△ 11.0	△ 0.7

注) ・主な業種には、寄与度の上位2位を掲載した。

※寄与度は、各業種の上昇・低下がどれだけ全体を上昇・低下させたかを示す。

1(1) 業種分類別生産指数(付加価値額ウェイト)

原指数、季節調整済指数

(平成27年平均=100.0)

年 月	製 造																						印刷業	その他	ゴ	ム	皮	革	家	具	木	材	・	その他																	
	工 業	鉄 鋼 業	非 鉄 金 属 工 業	金 属 製 品 工 業	汎 用 機 械 工 業	生 産 用 機 械 工 業	業 務 用 機 械 工 業	電 子 部 品 ・ デ バ	電 気 機 械 工 業	情 報 通 信 機 械 工 業	輸 送 機 械 工 業	窯 業 ・ 石 工 業	化 学 工 業	プ ラ ス チ ッ ク 製 品 工 業	紙 ・ 紙 加 工 工 業	織 維 工 業	食 料 品 工 業	製 品 工 業	製 品 工 業	製 品 工 業	製 品 工 業	製 品 工 業																													
																																			品 目 数	ウ ェ イ ト															
原 指 数	145	10	7	4	23	7	10	6	6	22	7	7	11	9	3	3	5	9	4	15	2	2	2	2	7	10000.0	136.7	90.2	392.2	1526.9	283.6	665.4	577.9	270.0	1373.4	688.9	1140.1	266.7	1070.9	189.2	172.5	117.0	778.3	1301.1	485.9	35.4	35.8	162.3	36.5	215.9	
平成 26 年	102.0	105.6	97.7	123.5	101.5	117.6	95.0	101.2	90.4	95.8	107.4	99.1	94.2	102.1	135.8	100.8	109.9	98.1	103.0	103.0	100.3	121.1	103.3	104.3	100.1	100.0	100.0	100.0	100.0	100.0	100.0	100.0	100.0	100.0	100.0	100.0	100.0	100.0	100.0	100.0	100.0	100.0	100.0	100.0	100.0	100.0	100.0	100.0			
平成 27 年	100.0	100.0	100.0	100.0	100.0	100.0	100.0	100.0	100.0	100.0	100.0	100.0	100.0	100.0	100.0	100.0	100.0	100.0	100.0	100.0	100.0	100.0	100.0	100.0	100.0	95.3	98.6	98.9	97.9	98.7	97.9	106.9	89.6	107.2	91.0	96.0	95.4	95.5	90.8	86.5	101.1	100.8	99.1	95.3	88.4	104.2	97.2	86.7	89.3	85.5	
平成 28 年	95.3	98.6	98.9	97.9	98.7	97.9	106.9	89.6	107.2	91.0	96.0	95.4	95.5	90.8	86.5	101.1	100.8	99.1	95.3	88.4	104.2	97.2	86.7	89.3	85.5	93.6	104.2	99.8	93.0	100.7	107.2	119.4	76.0	109.5	94.4	74.2	96.4	97.4	89.7	86.0	101.6	93.1	96.3	90.2	89.1	106.2	89.8	85.4	88.9	89.0	
平成 29 年	93.6	104.2	99.8	93.0	100.7	107.2	119.4	76.0	109.5	94.4	74.2	96.4	97.4	89.7	86.0	101.6	93.1	96.3	90.2	89.1	106.2	89.8	85.4	88.9	89.0	94.9	106.2	101.9	79.6	96.6	111.2	115.0	68.2	98.2	96.2	87.2	101.5	99.9	94.2	95.0	104.6	87.1	90.1	97.2	83.5	93.0	84.3	88.9	88.9		
平成 30 年	94.9	106.2	101.9	79.6	96.6	111.2	115.0	68.2	98.2	96.2	87.2	101.5	99.9	94.2	95.0	104.6	87.1	90.1	97.2	83.5	93.0	84.3	88.9	89.0	98.0	104.8	98.5	90.9	105.0	112.7	128.0	74.7	97.7	111.0	95.1	100.3	96.7	95.7	92.9	90.2	81.0	90.0	86.0	100.5	105.3	88.4	117.5	80.3	92.2		
平成 30 年 I 期	98.0	104.8	98.5	90.9	105.0	112.7	128.0	74.7	97.7	111.0	95.1	100.3	96.7	95.7	92.9	90.2	81.0	90.0	86.0	100.5	105.3	88.4	117.5	80.3	92.2	89.7	108.0	100.1	76.5	82.0	103.1	91.0	61.4	95.6	80.3	80.9	100.7	105.2	96.3	90.9	109.1	88.9	96.1	89.2	87.4	102.5	85.1	81.7	78.7	90.9	
平成 30 年 II 期	89.7	108.0	100.1	76.5	82.0	103.1	91.0	61.4	95.6	80.3	80.9	100.7	105.2	96.3	90.9	109.1	88.9	96.1	89.2	87.4	102.5	85.1	81.7	78.7	90.9	94.4	105.3	100.7	74.5	105.7	111.2	137.9	66.0	96.8	98.2	85.6	96.6	94.2	91.3	91.4	95.7	86.4	99.9	84.8	91.6	93.6	81.5	101.2	88.9	86.1	
平成 30 年 III 期	94.4	105.3	100.7	74.5	105.7	111.2	137.9	66.0	96.8	98.2	85.6	96.6	94.2	91.3	91.4	95.7	86.4	99.9	84.8	91.6	93.6	81.5	101.2	88.9	86.1	97.7	106.9	108.3	76.6	93.4	117.7	103.0	70.5	102.6	95.4	87.3	108.5	103.3	93.5	104.8	115.4	103.6	132.5	88.4	81.1	87.3	79.0	71.4	89.3	86.3	
平成 30 年 IV 期	97.7	106.9	108.3	76.6	93.4	117.7	103.0	70.5	102.6	95.4	87.3	108.5	103.3	93.5	104.8	115.4	103.6	132.5	88.4	81.1	87.3	79.0	71.4	89.3	86.3	r I 期	95.5	101.0	117.7	86.8	93.5	100.3	113.6	67.0	73.3	102.5	108.0	105.9	92.9	85.9	101.2	90.0	86.1	115.3	80.5	86.8	87.6	80.3	123.2	85.7	60.6
平成 31 年	95.5	101.0	117.7	86.8	93.5	100.3	113.6	67.0	73.3	102.5	108.0	105.9	92.9	85.9	101.2	90.0	86.1	115.3	80.5	86.8	87.6	80.3	123.2	85.7	60.6	4 月	85.3	103.4	99.9	69.1	75.9	96.3	81.2	59.7	96.3	71.8	76.0	96.1	103.7	102.1	90.1	108.9	75.4	96.8	81.1	77.3	105.1	85.8	58.6	64.9	87.4
平成 31 年 4 月	85.3	103.4	99.9	69.1	75.9	96.3	81.2	59.7	96.3	71.8	76.0	96.1	103.7	102.1	90.1	108.9	75.4	96.8	81.1	77.3	105.1	85.8	58.6	64.9	87.4	5 月	89.1	106.7	98.6	81.2	81.3	97.7	89.5	63.7	100.4	75.1	90.2	94.5	100.4	97.1	92.4	105.7	91.0	94.4	87.0	97.8	99.2	86.4	120.8	75.6	85.9
平成 31 年 5 月	89.1	106.7	98.6	81.2	81.3	97.7	89.5	63.7	100.4	75.1	90.2	94.5	100.4	97.1	92.4	105.7	91.0	94.4	87.0	97.8	99.2	86.4	120.8	75.6	85.9	6 月	94.7	113.8	101.8	79.2	88.9	115.2	102.2	60.7	90.0	94.1	76.4	111.5	111.5	89.8	90.3	112.8	100.2	97.2	99.6	87.0	103.3	83.2	65.8	95.5	99.5
平成 31 年 6 月	94.7	113.8	101.8	79.2	88.9	115.2	102.2	60.7	90.0	94.1	76.4	111.5	111.5	89.8	90.3	112.8	100.2	97.2	99.6	87.0	103.3	83.2	65.8	95.5	99.5	7 月	93.3	110.3	107.3	79.5	100.6	110.1	131.3	60.7	95.2	86.3	83.3	104.3	103.4	96.1	96.4	104.3	75.6	94.5	86.0	85.3	105.1	83.8	76.3	96.2	87.4
平成 31 年 7 月	93.3	110.3	107.3	79.5	100.6	110.1	131.3	60.7	95.2	86.3	83.3	104.3	103.4	96.1	96.4	104.3	75.6	94.5	86.0	85.3	105.1	83.8	76.3	96.2	87.4	8 月	88.3	97.5	97.3	65.1	98.0	108.6	124.9	62.0	94.8	87.2	88.6	89.2	89.4	86.6	86.4	74.6	91.4	92.7	83.3	83.4	82.9	80.2	87.2	80.4	81.6
平成 31 年 8 月	88.3	97.5	97.3	65.1	98.0	108.6	124.9	62.0	94.8	87.2	88.6	89.2	89.4	86.6	86.4	74.6	91.4	92.7	83.3	83.4	82.9	80.2	87.2	80.4	81.6	9 月	101.6	108.1	97.5	79.0	118.6	115.0	157.6	75.4	100.5	121.2	84.9	96.2	89.9	91.3	91.4	108.3	92.3	112.5	85.1	106.0	92.8	80.6	140.1	90.2	89.4
平成 31 年 9 月	101.6	108.1	97.5	79.0	118.6	115.0	157.6	75.4	100.5	121.2	84.9	96.2	89.9	91.3	91.4	108.3	92.3	112.5	85.1	106.0	92.8	80.6	140.1	90.2	89.4	10 月	96.9	111.0	110.0	79.1	86.8	121.7	85.5	71.2	110.9	85.5	81.8	114.8	105.4	85.9	107.4	118.7	110.8	142.1	91.3	88.3	88.7	82.6	84.0	83.1	93.3
平成 31 年 10 月	96.9	111.0	110.0	79.1	86.8	121.7	85.5	71.2	110.9	85.5	81.8	114.8	105.4	85.9	107.4	118.7	110.8	142.1	91.3	88.3	88.7	82.6	84.0	83.1	93.3	11 月	101.1	110.4	107.7	83.1	95.5	119.9	105.5	72.0	95.9	105.5	85.2	106.9	106.8	112.1	107.5	120.5	119.4	125.3	88.9	81.6	92.8	81.0	70.0	90.5	87.1
平成 31 年 11 月	101.1	110.4	107.7	83.1	95.5	119.9	105.5	72.0	95.9	105.5	85.2	106.9	106.8	112.1	107.5	120.5	119.4	125.3	88.9	81.6	92.8	81.0	70.0	90.5	87.1	12 月	95.0	99.2	107.3	67.7	98.0	111.5	118.1	68.4	101.1	95.1	94.8	103.8	97.6	82.5	99.5	106.9	80.5	130.1	85.0	73.4	80.5	73.4	60.1	94.4	78.6
平成 31 年 12 月	95.0	99.2	107.3	67.7	98.0	111.5	118.1	68.4	101.1	95.1	94.8	103.8	97.6	82.5	99.5	106.9	80.5	130.1	85.0	73.4	80.5	73.4	60.1	94.4	78.6	1 月	86.6	95.0	104.3	73.0	81.8	98.1	92.3	61.6	73.1	75.5	84.2	103.3	85.8	93.8	99.8	79.2	82.8	108.5	82.7	68.6	84.6	73.7	85.4	89.0	49.0
平成 31 年 1 月	86.6	95.0	104.3	73.0	81.8	98.1	92.3	61.6	73.1	75.5	84.2	103.3	85.8	93.8	99.8	79.2	82.8	108.5	82.7	68.6	84.6	73.7	85.4	89.0	49.0	2 月	89.8	100.0	123.0	73.7	83.9	100.4	95.6	62.3	80.0	86.0	105.6	101.7	94.8	82.8	100.9	87.0	80.8	111.3	76.3	91.2	87.0	78.0	142.2	77.4	58.2
平成 31 年 2 月	89.8	100.0	123.0	73.7	83.9	100.4	95.6	62.3	80.0	86.0	105.6	101.7	94.8	82.8	100.9	87.0	80.8	111.3	76.3	91.2	87.0	78.0	142.2	77.4	58.2	r 3 月	110.2	108.0	125.7	113.8	114.9	102.3	153.0	77.1	66.7	146.1	134.1	112.8	98.2	81.0	103.0	103.8	94.8	126.2	82.6	100.6	91.1	89.1	142.0	90.7	74.6
平成 31 年 r 3 月	110.2	108.0	125.7	113.8	114.9	102.3	153.0	77.1	66.7	146.1	134.1	112.8	98.2	81.0	103.0	103.8	94.8	126.2	82.6	100.6	91.1	89.1	142.0	90.7	74.6	4 月	88.6	96.6	130.0	66.1	72.4	110.6	76.0	49.5	79.0	80.3	99.3	105.3	102.8	89.7	100.9	111.9	79.0	123.2	77.7	74.9	87.0	83.6	78.3	67.2	70.2
平成 31 年 4 月	88.6	96.6	130.0	66.1	72.4	110.6	76.0	49.5	79.0	80.3	99.3	105.3	102.8	89.7	100.9	111.9	79.0	123.2	77.7	74.9	87.0	83.6	78.3	67.2	70.2	前 同 月 比</																									

1(2) 業種分類別出荷指数

原指数、季節調整済指数

(平成27年平均＝100.0)

年月	製造																						その他			
	鉄鋼業	非鉄金属	金属製品	汎用・生産用機械	汎用機械	生産用機械	業務用機械	電子部品・デバイス	電気機械	情報通信機械	輸送機械	窯業・土石製品	化学	プラスチック	紙・紙加工品	繊維	食料品	印刷業	その他	ゴム製品	皮革	家具	木材	その他		
品目数	145	10	7	4	23	7	10	6	6	22	7	7	11	9	3	3	5	9	4	15	2	2	2	7		
ウェイト	10000.0	258.5	123.3	280.6	1300.5	266.2	533.2	501.1	461.3	1305.1	849.7	1363.4	259.0	721.4	177.0	101.3	81.9	789.9	1253.0	674.1	83.6	115.5	149.7	24.5	300.8	
原指数																										
平成																										
26年	101.4	103.0	93.2	119.9	104.4	117.1	93.9	108.8	80.9	105.4	92.2	99.3	95.0	102.8	135.0	101.9	114.5	97.7	102.9	103.1	106.7	117.6	99.8	107.0	97.9	
27年	100.0	100.0	100.0	100.0	100.0	100.0	100.0	100.0	100.0	100.0	100.0	100.0	100.0	100.0	100.0	100.0	100.0	100.0	100.0	100.0	100.0	100.0	100.0	100.0	100.0	
28年	95.4	100.8	98.5	93.7	96.3	97.1	108.7	82.8	116.5	87.7	97.6	95.8	93.4	92.3	83.0	101.6	100.2	99.4	95.3	89.7	110.9	91.2	83.4	91.9	86.2	
29年	94.8	105.5	102.5	91.7	98.8	105.4	121.9	70.8	123.7	92.7	80.9	98.6	97.2	92.8	82.2	103.2	92.7	96.1	90.2	87.0	112.7	85.6	81.0	93.5	82.8	
30年	96.1	106.4	102.3	76.2	95.9	108.4	117.7	66.1	117.8	95.5	92.0	103.5	103.5	94.1	92.0	106.0	89.7	101.5	87.1	86.5	103.5	82.7	93.2	83.7	80.2	
平成30年																										
I期	99.8	105.7	98.9	87.7	105.0	110.1	133.1	72.5	120.1	111.0	102.7	101.3	98.3	94.1	89.8	98.5	81.1	88.7	86.0	99.8	111.7	117.5	123.8	84.4	79.1	
II期	90.8	106.6	100.5	70.5	83.5	99.9	90.9	67.0	116.7	79.9	82.9	102.1	106.6	96.4	88.1	106.1	88.7	94.7	89.3	81.4	108.8	74.0	78.0	77.0	78.6	
III期	95.9	105.7	102.6	73.1	106.7	108.6	144.2	65.8	118.0	97.7	90.2	98.8	99.1	91.6	88.3	102.1	85.8	98.7	84.8	85.4	99.3	69.9	104.5	90.3	77.5	
IV期	98.0	107.5	107.0	73.4	88.4	114.9	102.5	59.2	116.5	93.4	92.2	111.7	110.0	94.4	101.6	117.2	102.9	124.0	88.5	79.6	94.2	69.2	66.7	82.9	85.6	
平成31年																										
rI期	96.6	100.5	127.3	86.6	89.9	99.8	117.6	55.1	93.8	101.0	113.0	107.9	96.0	85.8	98.1	103.3	83.6	107.7	80.6	85.6	92.9	94.6	129.0	82.2	58.7	
平成30年																										
4月	87.0	101.8	102.5	61.1	79.9	93.9	81.9	70.4	121.5	69.5	78.0	99.4	106.8	101.7	87.7	106.8	74.8	94.0	81.1	77.8	111.5	88.6	53.5	52.4	78.4	
5月	89.6	104.6	98.3	77.4	80.9	94.5	87.0	67.1	115.7	78.9	89.2	92.5	102.6	95.1	89.0	107.2	90.1	93.0	87.0	88.4	105.3	70.3	124.1	77.9	73.7	
6月	95.9	113.3	100.6	72.9	89.8	111.3	103.7	63.5	112.8	91.3	81.5	114.3	110.3	92.5	87.6	104.2	101.3	97.0	99.7	78.0	109.6	63.0	56.5	100.6	83.7	
7月	94.9	110.7	115.9	71.6	102.4	108.2	136.9	62.5	120.9	83.1	86.7	108.2	108.4	97.2	92.4	104.3	71.2	95.5	86.0	78.3	111.5	63.6	73.5	94.4	75.9	
8月	90.1	98.8	92.5	68.0	96.5	105.2	127.8	58.5	115.9	89.5	89.6	91.2	94.0	85.7	83.7	97.7	90.5	92.6	83.3	78.9	88.0	72.6	89.7	81.9	73.1	
9月	102.7	107.6	99.5	79.6	121.2	112.3	167.8	76.4	117.1	120.4	94.2	97.1	94.9	92.0	88.8	104.4	95.7	108.0	85.1	98.9	98.5	73.5	150.2	94.7	83.5	
10月	98.9	111.8	112.1	74.9	81.5	117.9	83.3	60.1	126.4	84.2	86.1	120.5	114.5	89.3	104.6	125.9	113.8	131.4	91.4	89.6	94.2	72.9	81.5	87.2	99.0	
11月	98.8	111.1	106.3	79.2	89.3	116.6	105.0	58.0	110.2	97.7	89.6	108.8	110.8	108.8	104.3	122.4	116.9	117.3	88.9	79.7	98.5	67.9	65.2	84.1	85.9	
12月	96.3	99.5	102.6	66.0	94.3	110.2	119.1	59.6	113.0	98.3	101.0	105.7	104.6	85.2	96.0	103.2	78.1	123.2	85.1	69.4	89.8	66.9	53.3	77.4	72.0	
平成31年																										
1月	86.9	96.9	111.8	74.0	76.4	98.0	91.1	49.4	91.4	74.7	87.1	107.3	88.2	87.5	96.4	94.2	79.8	102.3	82.8	68.6	88.0	74.0	81.3	77.7	54.1	
2月	90.5	98.3	131.4	70.0	78.1	100.5	95.8	47.2	96.8	83.3	107.3	102.9	97.5	85.2	97.9	100.4	78.1	103.8	76.3	87.2	94.2	90.6	151.2	65.9	53.9	
r3月	112.5	106.3	138.6	115.8	115.1	100.8	165.8	68.8	93.1	145.1	144.5	113.6	102.3	84.8	100.0	115.2	92.9	117.1	82.7	100.9	96.6	119.2	154.5	103.1	68.2	
4月	89.5	97.2	133.6	66.7	70.8	106.8	75.4	46.8	107.6	78.2	95.8	105.2	104.0	93.0	97.9	111.5	76.2	116.5	77.8	71.5	92.3	74.1	74.5	55.6	64.5	
前年同月比	2.9	△4.5	30.3	9.2	△11.4	13.7	△7.9	△33.5	△11.4	12.5	22.8	5.8	△2.6	△8.6	11.6	4.4	1.9	23.9	△4.1	△8.1	△17.2	△16.4	39.3	6.1	△17.7	
寄与度	2.9	△0.1	0.4	0.2	△1.4	0.4	△0.4	△1.4	△0.7	1.3	1.7	0.9	△0.1	△0.7	0.2	0.1	0.0	2.0	△0.5	△0.5	△0.2	△0.2	0.4	0.0	△0.5	
季節調整済指数																										
平成30年																										
I期	95.4	106.1	99.4	81.4	99.2	109.0	124.6	68.4	119.2	94.3	86.6	100.2	101.8	94.7	86.2	104.2	92.7	95.0	88.2	86.9	112.1	87.7	77.2	81.7	84.0	
II期	96.4	106.3	100.5	74.0	94.2	109.8	106.8	73.1	118.7	95.8	97.3	105.9	104.6	96.2	88.2	103.7	90.0	93.9	87.3	89.9	108.0	87.0	103.6	82.2	80.6	
III期	96.4	106.8	104.1	73.8	101.9	107.6	126.1	69.0	119.2	96.7	91.5	100.5	102.2	91.8	93.6	107.2	83.3	97.7	86.6	89.2	101.5	75.2	107.4	83.8	80.6	
IV期	96.0	105.6	104.4	73.4	87.7	106.9	110.9	55.1	115.7	95.2	94.3	105.1	104.3	93.6	99.4	107.3	90.8	118.6	86.3	79.5	93.2	78.9	80.5	86.4	75.7	
平成31年																										
rI期	93.1	101.4	128.2	81.3	85.0	99.3	109.6	52.3	93.3	85.7	97.9	107.9	100.1	87.1	94.7	109.9	95.9	115.9	83.0	75.5	93.6	70.3	89.8	79.1	63.0	
平成30年																										
4月	95.8	103.9	103.0	69.4	94.3	107.6	106.8	74.5	119.4	95.6	92.3	105.1	103.0	95.1	85.8	103.9	85.2	93.0	86.3	84.9	113.4	87.2	68.4	68.3	82.9	
5月	97.7	105.5	99.3	78.0	96.4	106.3	111.9	76.1	122.0	94.4	109.4	103.6	103.7	101.2	88.8	104.2	84.1	93.3	88.3	102.6	108.0	92.5	167.4	87.8	79.1	
6月	95.6	109.6	99.2	74.7	91.8	115.5	101.7	68.8	114.6	97.3	90.2	109.0	107.2	92.3	90.1	102.9	100.8	95.4	87.2	82.2	102.6	81.3	75.1	90.4	79.8	
7月	96.4	106.9	111.2	72.7	100.1	107.3	120.0	68.9	118.7	95.8	91.9	103.1	104.9	93.7	93.2	104.3	73.1	93.0	88.2	85.6	108.6	70.6	97.3	84.1	78.8	
8月	96.7	107.3	99.2	73.4	99.1	109.4	123.1	63.7	123.0	99.4	95.2	103.0	102.7	90.1	94.3	110.2	87.2	93.1	86.2	88.8	97.7	78.3	102.6	84.5	81.4	
9月	96.0	106.1	101.8	75.3	106.6	106.0	135.3	74.4	116.0	95.0	87.3	95.3	99.1	91.5	93.4	107.0	89.7	106.9	85.5	93.2	98.1	76.8	122.4	82.8	81.6	
10月	97.0	107.0	106.3	70.6	86.7	109.8	103.9	58.6	125.2	95.4	91.1	108.5	104.7	88.1	101.0	110.4	91.9	123.7	86.2	87.9	91.7	78.1	99.3	99.0	84.2	
11月	95.7	105.4	103.8	75.7	88.0	105.8	112.5	54.2	108.2	94.8	96.9	101.0	105.1	103.8	98.8	106.9	89.6	116.3	86.9	76.1	92.6	80.7	81.4	83.6	70.6	
12月	95.4	104.5	103.1	73.9	88.5	105.1	116.3	52.4	113.8	95.3	94.8	105.7	103.2	88.9	98.5	104.7	90.9	115.7	85.8	74.6	95.4	78.0	60.9	76.5	72.2	
平成31年																										
1月	92.5	103.6	114.1	77.1	79.1	98.5	92.9	55.5	93.7	80.9	93.6	111.0	102.0	90.7	97.1	105.3	92.1	114.2	87.6	69.7	89.3	68.7	94.4	73.8	58.3	
2月	92.9	100.0	133.9	72.3	83.7	98.0	115.1	45.2	98.2	79.2	109.1	104.0	101.4	89												

1(3) 業種分類別在庫指数

原指数、季節調整済指数

(平成27年平均=100.0)

年月	製造		非鉄金属		汎用・生産用		業務用		電子部	電気	情報通	輸送	窯業・化学	プラスチック	紙・紙加	織維	食料品	その他	ゴム	皮革	家具	木材	その他	
	工業	工業	工業	工業	工業	工業	工業	工業	工業	工業	工業	工業	工業	工業	工業	工業	工業	工業	工業	工業	工業	工業	工業	
品目数	67	8	5	3	11	2	3	6	1	2	1	1	10	7	2	3	2	9	2	2	1	2	2	
ウェイト	10000.0	410.1	290.3	370.6	2503.4	209.6	644.4	1649.4	203.6	855.6	895.0	1074.1	706.8	845.5	241.2	66.9	173.9	175.7	1187.3	137.2	389.5	130.3	42.2	488.1
原指数																								
平成26年	98.2	98.3	99.5	113.4	77.5	72.8	97.9	70.2	98.5	107.1	111.4	111.8	95.4	106.5	120.9	102.3	70.7	68.7	107.4	100.0	110.3	123.3	87.0	104.6
平成27年	99.7	112.5	101.3	81.1	111.2	74.4	139.8	104.7	100.1	94.3	99.2	92.0	106.5	79.0	107.4	102.1	102.0	66.4	101.3	100.0	101.3	113.0	111.5	97.7
平成28年	97.2	112.4	105.0	102.0	91.7	81.6	151.7	69.6	55.6	105.0	101.5	88.7	111.6	76.4	115.2	90.8	89.2	69.3	114.0	100.0	108.4	115.6	99.7	123.3
平成29年	96.9	100.4	103.4	90.4	106.8	150.1	170.9	76.3	56.1	73.7	94.1	84.2	116.7	80.0	118.4	100.5	105.5	62.3	112.4	100.0	118.8	129.1	63.2	110.5
平成30年	108.3	100.8	123.0	102.0	107.3	166.0	171.8	74.7	29.3	84.5	115.4	114.2	120.8	90.1	116.8	113.8	111.3	59.0	141.2	12.5	144.8	113.7	70.4	187.9
平成30年 I 期	92.2	97.9	105.2	87.7	96.5	156.9	146.5	69.3	10.5	77.8	86.9	89.7	120.0	84.6	117.8	103.6	94.3	87.8	93.7	12.5	120.2	93.1	51.7	99.1
平成30年 II 期	97.6	104.0	112.6	98.2	97.2	226.6	138.4	64.7	10.7	91.3	107.6	86.5	130.1	75.3	114.7	108.9	91.8	111.9	105.8	12.5	133.0	103.8	49.2	115.7
平成30年 III 期	99.2	102.3	114.1	98.5	91.9	190.8	117.2	69.4	15.2	99.7	111.2	103.7	123.1	79.4	114.2	99.1	96.8	67.0	112.8	12.5	141.4	92.6	41.5	129.7
平成30年 IV 期	108.3	100.8	123.0	102.0	107.3	166.0	171.8	74.7	29.3	84.5	115.4	114.2	120.8	90.1	116.8	113.8	111.3	59.0	141.2	12.5	144.8	113.7	70.4	187.9
平成31年 rI 期	107.1	103.2	123.3	98.2	92.3	103.9	134.2	74.4	16.9	72.1	111.1	170.6	127.1	86.9	115.2	100.6	131.9	88.5	119.1	12.5	128.8	98.6	84.7	149.8
平成30年 4月	91.4	100.4	105.9	92.8	86.2	176.8	119.3	61.8	12.1	84.0	93.5	85.6	121.6	84.2	115.2	107.1	95.3	110.6	95.9	12.5	119.4	82.1	19.2	110.9
平成30年 5月	96.4	104.6	109.1	94.0	94.7	220.4	136.0	62.6	8.1	87.8	103.1	91.0	122.8	82.7	116.3	99.7	101.9	109.6	102.5	12.5	127.2	87.9	52.3	116.4
平成30年 6月	97.6	104.0	112.6	98.2	97.2	226.6	138.4	64.7	10.7	91.3	107.6	86.5	130.1	75.3	114.7	108.9	91.8	111.9	105.8	12.5	133.0	103.8	49.2	115.7
平成30年 7月	98.4	104.8	110.6	102.4	95.4	212.7	115.4	72.7	14.6	97.5	105.6	91.0	126.9	77.8	118.4	117.1	102.9	93.6	107.0	12.5	135.8	98.8	55.6	117.3
平成30年 8月	102.4	102.0	116.9	98.1	103.0	214.5	118.8	82.6	13.1	101.0	123.3	103.0	124.2	71.3	116.3	83.9	110.8	95.3	106.3	12.5	137.2	91.4	55.8	116.3
平成30年 9月	99.2	102.3	114.1	98.5	91.9	190.8	117.2	69.4	15.2	99.7	111.2	103.7	123.1	79.4	114.2	99.1	96.8	67.0	112.8	12.5	141.4	92.6	41.5	129.7
平成30年 10月	101.2	103.5	115.8	100.0	92.7	184.2	120.3	70.2	22.2	102.6	105.9	102.4	121.2	85.2	113.6	92.4	93.1	73.5	125.6	12.5	144.4	103.1	36.9	156.2
平成30年 11月	107.0	103.2	115.6	101.1	100.9	197.7	136.0	74.9	22.9	99.1	120.1	109.5	122.5	89.5	115.2	94.4	107.4	77.7	135.3	12.5	146.2	110.0	47.2	175.4
平成30年 12月	108.3	100.8	123.0	102.0	107.3	166.0	171.8	74.7	29.3	84.5	115.4	114.2	120.8	90.1	116.8	113.8	111.3	59.0	141.2	12.5	144.8	113.7	70.4	187.9
平成31年 1月	108.2	95.4	120.2	98.7	110.9	147.7	169.2	83.4	7.1	82.4	118.1	116.0	121.0	90.0	116.8	104.3	122.3	74.7	135.3	12.5	142.3	124.9	85.0	171.5
平成31年 2月	109.9	98.2	122.1	100.0	105.0	128.5	155.7	82.3	12.0	79.5	122.7	131.3	122.8	90.3	115.2	102.4	122.5	82.2	141.6	12.5	143.7	124.2	99.2	184.5
平成31年 r3月	107.1	103.2	123.3	98.2	92.3	103.9	134.2	74.4	16.9	72.1	111.1	170.6	127.1	86.9	115.2	100.6	131.9	88.5	119.1	12.5	128.8	98.6	84.7	149.8
平成31年 4月	108.9	102.6	128.1	96.0	87.7	133.1	133.6	64.0	12.7	69.9	113.7	197.1	130.2	86.8	115.2	103.3	132.3	117.7	113.5	12.5	124.9	103.1	101.1	136.8
前年同月比	19.1	2.2	21.0	3.4	1.7	△24.7	12.0	3.6	5.0	△16.8	21.6	130.3	7.1	3.1	0.0	△3.5	38.8	6.4	18.4	0.0	4.6	25.6	426.6	23.4
寄与度	19.1	0.1	0.7	0.1	0.4	△1.0	1.0	0.4	0.0	△1.3	2.0	13.1	0.7	0.2	0.0	△0.0	0.7	0.1	2.3	0.0	0.2	0.3	0.4	1.4
季節調整済指数																								
平成30年 I 期	95.7	101.6	104.0	91.6	100.9	178.2	139.2	74.2	12.6	86.1	90.2	90.8	120.2	83.5	119.9	102.7	93.8	91.0	100.0	16.2	130.6	104.3	56.8	101.3
平成30年 II 期	96.1	102.4	112.4	95.4	97.6	192.4	135.6	69.3	11.4	91.7	105.5	85.7	129.2	74.2	114.9	100.4	88.2	88.4	104.6	13.3	134.1	99.9	48.9	111.8
平成30年 III 期	99.6	104.2	115.7	94.0	85.9	191.5	123.2	61.8	14.4	92.2	121.3	101.1	122.5	83.0	114.1	106.4	96.1	75.7	117.8	10.7	139.5	99.6	44.9	144.1
平成30年 IV 期	105.5	99.3	123.0	108.5	100.2	189.6	134.9	74.9	24.3	92.9	112.3	111.3	121.9	89.0	116.5	116.1	114.0	85.7	131.6	9.8	140.8	99.0	60.8	175.7
平成31年 rI 期	111.1	107.1	121.9	102.6	96.5	118.0	127.5	79.7	20.3	79.8	115.3	172.8	127.3	85.7	117.3	99.7	131.2	91.7	127.1	16.2	140.0	110.5	93.0	153.1
平成30年 4月	95.6	101.3	103.6	93.5	97.3	188.8	131.5	70.4	13.3	90.3	95.3	88.0	122.7	82.4	114.6	105.2	92.1	83.5	103.1	15.3	137.1	96.9	23.1	110.4
平成30年 5月	97.5	103.0	107.4	93.2	101.6	194.0	147.6	71.2	10.0	91.3	97.5	89.5	123.0	81.0	116.1	97.9	99.5	91.8	104.2	14.3	137.0	94.4	57.2	109.2
平成30年 6月	96.1	102.4	112.4	95.4	97.6	192.4	135.6	69.3	11.4	91.7	105.5	85.7	129.2	74.2	114.9	100.4	88.2	88.4	104.6	13.3	134.1	99.9	48.9	111.8
平成30年 7月	96.9	102.4	111.6	96.0	96.9	196.0	129.2	71.9	13.3	92.1	107.3	89.4	124.4	77.8	115.2	102.5	104.0	90.2	107.8	12.4	133.5	98.0	51.5	122.3
平成30年 8月	101.6	104.3	116.2	94.2	101.7	202.7	128.6	78.2	12.9	94.2	122.5	100.6	122.7	73.5	116.6	90.5	112.5	90.4	111.2	11.4	135.9	95.4	49.9	132.4
平成30年 9月	99.6	104.2	115.7	94.0	85.9	191.5	123.2	61.8	14.4	92.2	121.3	101.1	122.5	83.0	114.1	106.4	96.1	75.7	117.8	10.7	139.5	99.6	44.9	144.1
平成30年 10月	99.9	102.0	117.6	97.5	90.5	185.2	132.8	65.2	17.7	93.3	109.5	102.9	121.0	86.9	113.6	96.2	92.0	85.9	125.1	10.1	144.1	104.0	36.7	160.4
平成30年 11月	102.6	100.5	117.6	102.7	96.7	204.7	142.5	67.0	18.8	94.3	113.1	101.0	121.1	88.4	116.3	97.3	111.9	81.5	126.9	11.3	141.0	101.8	45.4	162.7
平成30年 12月	105.5	99.3	123.0	108.5	100.2	189.6	134.9	74.9	24.3	92.9	112.3	111.3	121.9	89.0	116.5	116.1	114.0	85.7	131.6	9.8	140.8	99.0	60.8	175.7
平成31年 1月	108.3	96.6	121.5	104.6	104.7	158.8	145.1	79.7	7.9	86.4	117.3	123.4	123.8	91.6	116.9	108.5	125.8	87.8	126.4	13.7	129.8	110.6	82.9	163.2
平成31年 2月	112.3	100.0	121.1	103.8	108.3	131.8	152.6	86.3	14.3	81.2	121.0	148.2	124.4	89.2	115.5	102.8	122.0	89.2	138.2	14.6	132.4	118.6	101.1	

2(1) 特殊分類別生産指数

原指数、季節調整済指数 (平成27年平均=100.0)

年 月	製 造 業	最 終 需 要 財								生 産 財		
		投 資 財	資 本 財		建 設 財	消 費 財	耐 久 非 耐 久 消 費 財			工 業 用 生 産 財	そ の 他 用 生 産 財	
			資 本 財	建 設 財			耐 久 消 費 財	非 耐 久 消 費 財				
品 目 数	155	84	53	41	12	31	10	21	71	64	7	
ウ ェ イ ト	10000.0	5938.2	3796.8	3470.2	326.6	2141.4	666.4	1475.0	4061.8	2451.4	1610.4	
原 指 数												
平成 26 年	102.0	99.5	96.9	96.5	100.5	104.1	115.1	99.1	105.8	105.7	106.1	
27 年	100.0	100.0	100.0	100.0	100.0	100.0	100.0	100.0	100.0	100.0	100.0	
28 年	95.3	95.0	95.8	95.8	96.5	93.4	87.0	96.3	95.7	95.8	95.5	
29 年	93.6	93.0	94.9	94.4	100.0	89.6	81.1	93.5	94.5	96.4	91.5	
30 年	94.9	96.5	96.5	95.7	104.4	96.6	85.3	101.7	92.6	96.5	86.6	
平成30年 I 期	98.0	102.5	107.5	108.0	103.1	93.6	87.1	96.6	91.2	94.0	87.2	
II 期	89.7	87.9	83.6	82.0	100.7	95.4	84.4	100.4	92.3	96.2	86.5	
III 期	94.4	97.3	100.3	100.2	101.3	91.8	80.1	97.1	90.2	94.2	84.0	
IV 期	97.7	98.4	94.4	92.7	112.5	105.5	89.4	112.7	96.6	101.7	88.7	
平成31年 rI 期	95.5	101.6	104.1	104.3	102.1	97.0	86.7	101.6	86.8	88.0	84.9	
平成30年 4 月	85.3	84.0	76.8	74.8	97.9	96.9	81.5	103.8	87.1	93.3	77.7	
5 月	89.1	87.9	83.0	81.6	97.5	96.5	86.3	101.2	90.9	93.9	86.3	
6 月	94.7	91.7	91.1	89.6	106.6	92.8	85.4	96.2	99.0	101.3	95.4	
7 月	93.3	94.2	94.8	93.6	107.9	93.0	83.3	97.4	91.9	97.0	84.3	
8 月	88.3	90.3	92.1	91.8	94.3	87.2	78.3	91.3	85.4	88.2	81.1	
9 月	101.6	107.3	114.1	115.3	101.7	95.3	78.8	102.7	93.2	97.4	86.7	
10 月	96.9	94.9	88.8	86.6	112.2	105.7	92.1	111.8	99.9	105.1	92.0	
11 月	101.1	103.7	98.5	97.0	114.6	112.8	91.7	122.4	97.3	102.1	90.0	
12 月	95.0	96.6	95.9	94.5	110.6	97.9	84.4	104.0	92.5	98.0	84.1	
平成31年 1 月	86.6	88.3	82.8	81.1	100.8	98.0	83.4	104.6	84.2	84.3	84.1	
2 月	89.8	94.6	94.8	94.0	103.6	94.1	85.6	98.0	82.8	86.4	77.2	
r3 月	110.2	121.8	134.7	137.8	102.0	98.9	91.2	102.3	93.3	93.2	93.3	
4 月	88.6	88.7	83.3	81.3	104.2	98.4	81.6	106.0	88.4	95.2	78.1	
前 年 同 月 比	3.9	5.6	8.5	8.7	6.4	1.5	0.1	2.1	1.5	2.0	0.5	
季 節 調 整 済 指 数												
平成30年 I 期	94.0	94.8	95.2	94.5	102.9	94.1	84.4	97.8	92.1	94.8	88.0	
II 期	94.2	95.3	95.7	95.0	105.0	94.7	86.7	98.6	91.9	96.5	85.6	
III 期	95.2	97.7	99.5	98.6	103.5	94.1	84.0	98.5	92.1	96.6	85.3	
IV 期	96.0	98.1	95.4	94.5	105.9	102.8	84.8	111.9	93.7	97.7	87.1	
平成31年 rI 期	92.4	94.9	93.0	92.1	102.4	98.4	85.4	103.7	88.1	89.2	86.2	
平成30年 4 月	93.5	95.9	96.1	95.7	102.7	95.0	85.6	98.8	89.8	94.1	83.9	
5 月	95.9	98.1	98.7	98.2	105.4	96.8	88.2	102.0	92.9	96.7	87.4	
6 月	93.3	91.9	92.3	91.0	106.9	92.3	86.2	95.1	93.1	98.6	85.5	
7 月	94.6	96.5	97.8	97.2	105.8	93.3	85.8	96.8	91.9	95.6	86.2	
8 月	95.7	98.8	103.0	101.3	102.8	92.3	84.4	94.9	91.9	97.0	84.4	
9 月	95.2	97.7	97.7	97.4	101.8	96.6	81.9	103.7	92.5	97.2	85.3	
10 月	95.3	96.6	94.2	93.1	106.7	100.3	85.0	107.5	93.8	98.3	86.0	
11 月	97.1	101.0	96.8	96.1	106.1	108.8	83.4	122.8	93.3	96.3	88.4	
12 月	95.5	96.8	95.1	94.4	105.0	99.3	86.1	105.3	94.1	98.4	86.8	
平成31年 1 月	92.5	94.6	89.7	88.4	104.5	101.2	88.7	107.4	89.6	89.5	89.3	
2 月	92.5	95.1	93.7	92.4	104.8	99.7	87.0	104.4	87.4	89.3	83.5	
r3 月	92.1	94.9	95.5	95.4	98.0	94.2	80.4	99.3	87.3	88.9	85.7	
4 月	95.5	99.4	102.3	101.9	108.6	94.8	83.5	99.5	90.0	94.6	83.6	
前 月 比	3.7	4.7	7.1	6.8	10.8	0.6	3.9	0.2	3.1	6.4	△ 2.5	

注 1) △は低下を示す。 2) 最終月は速報値である。 3) rは速報値から確報値に修正されたことを示す。

2(2) 特殊分類別出荷指数

原指数、季節調整済指数 (平成27年平均=100.0)

年 月	製 造 業	最 終 需 要 財								生 産 財		
		投 資 財	資 本 財		建 設 財	消 費 財	耐 久 非 耐 久 消 費 財			工 業 用 生 産 財	そ の 他 用 生 産 財	
			資 本 財	建 設 財			耐 久 消 費 財	非 耐 久 消 費 財				
品 目 数	155	84	53	41	12	31	10	21	71	64	7	
ウ ェ イ ト	10000.0	5817.9	3622.2	3226.4	395.8	2195.7	896.0	1299.7	4182.1	2667.7	1514.4	
原 指 数												
平成 26 年	101.4	98.5	94.9	94.4	99.3	104.6	111.6	99.8	105.4	105.5	105.3	
27 年	100.0	100.0	100.0	100.0	100.0	100.0	100.0	100.0	100.0	100.0	100.0	
28 年	95.4	94.7	96.1	96.2	95.2	92.4	84.7	97.8	96.4	96.8	95.6	
29 年	94.8	92.9	96.1	95.7	99.2	87.7	77.0	95.1	97.3	100.8	91.4	
30 年	96.1	96.0	99.7	99.2	103.3	89.9	76.4	99.1	96.4	101.5	87.3	
平成30年 I 期	99.8	102.7	111.2	112.3	102.6	88.7	77.0	96.7	95.7	100.5	87.1	
II 期	90.8	87.9	87.4	85.8	100.2	88.7	78.0	96.2	94.9	99.3	87.2	
III 期	95.9	96.5	102.8	103.2	99.8	85.9	73.7	94.4	95.2	101.1	84.6	
IV 期	98.0	96.8	97.2	95.6	110.7	96.1	76.9	109.3	99.7	105.1	90.2	
平成31年 rI 期	96.6	100.6	108.5	109.4	101.1	87.5	69.6	99.9	91.1	94.6	85.2	
平成30年 4 月	87.0	85.0	81.0	78.9	98.1	91.5	79.8	99.6	89.9	96.3	78.7	
5 月	89.6	86.7	85.9	84.6	96.4	88.0	77.9	95.0	93.6	97.5	86.6	
6 月	95.9	92.0	95.3	94.0	106.1	86.7	76.2	94.0	101.2	104.1	96.2	
7 月	94.9	94.3	98.5	97.7	104.8	87.3	75.8	95.2	95.7	101.9	84.7	
8 月	90.1	88.3	92.6	92.5	93.8	81.2	70.6	88.5	92.7	98.9	81.8	
9 月	102.7	106.8	117.4	119.4	100.8	89.3	74.6	99.4	97.1	102.6	87.3	
10 月	98.9	95.5	92.9	90.8	110.7	99.8	84.9	110.1	103.5	109.2	93.6	
11 月	98.8	99.3	100.1	98.4	113.4	98.2	76.2	113.3	98.1	102.2	91.0	
12 月	96.3	95.5	98.7	97.6	107.9	90.2	69.5	104.4	97.4	104.0	85.9	
平成31年 1 月	86.9	85.6	86.2	84.9	97.0	84.4	66.5	96.8	88.7	90.9	84.9	
2 月	90.5	93.7	99.2	98.9	102.1	84.5	65.8	97.4	86.0	90.5	78.2	
r3 月	112.5	122.5	140.0	144.4	104.1	93.6	76.4	105.4	98.7	102.3	92.4	
4 月	89.5	88.0	85.5	83.3	103.4	92.2	75.1	103.9	91.7	98.6	79.5	
前 年 同 月 比	2.9	3.5	5.6	5.6	5.4	0.8	△ 5.9	4.3	2.0	2.4	1.0	
季 節 調 整 済 指 数												
平成30年 I 期	95.4	95.1	98.2	98.0	102.0	89.0	78.5	97.0	95.5	99.5	88.3	
II 期	96.4	96.7	100.5	100.0	104.5	90.9	82.3	97.1	95.7	101.7	86.2	
III 期	96.4	96.6	101.1	100.8	101.9	88.3	76.7	95.2	96.9	102.7	86.2	
IV 期	96.0	95.2	98.8	98.1	104.5	90.5	68.2	107.2	96.9	101.8	88.1	
平成31年 rI 期	93.1	94.1	96.8	96.4	101.1	88.5	71.7	100.8	91.4	93.9	86.8	
平成30年 4 月	95.8	97.2	101.2	101.2	102.4	91.1	83.5	96.7	93.9	100.0	84.6	
5 月	97.7	98.5	102.6	102.6	103.3	92.7	84.0	99.3	96.1	101.0	87.9	
6 月	95.6	94.3	97.7	96.3	107.9	88.9	79.4	95.2	97.1	104.0	86.1	
7 月	96.4	96.5	101.1	100.8	103.7	88.8	78.6	94.7	96.1	101.2	86.9	
8 月	96.7	97.1	102.2	101.9	100.7	86.3	75.8	91.1	97.8	104.6	85.3	
9 月	96.0	96.3	99.9	99.7	101.3	89.9	75.6	99.8	96.7	102.2	86.3	
10 月	97.0	95.8	98.0	97.0	105.2	93.5	74.0	105.7	98.3	104.8	87.4	
11 月	95.7	95.6	99.5	98.8	104.9	90.5	65.0	112.9	95.4	97.4	88.9	
12 月	95.4	94.2	98.9	98.5	103.5	87.6	65.6	102.9	97.1	103.1	87.9	
平成31年 1 月	92.5	92.8	93.6	92.6	102.3	90.2	73.7	102.3	91.9	92.1	90.2	
2 月	92.9	94.7	98.2									

2(3) 特殊分類別在庫指数

原指数、季節調整指数

(平成27年平均=100.0)

年 月	製 造 工 業	最 終 需 要 財								生 産 財		
		最 需 要 財	投 資 財		消 費 財				耐 久 消 費 財	非 耐 久 消 費 財	工 業 用 生 産 財	そ の 他 用 生 産 財
			資 本 財	建 設 財	耐 久 消 費 財	非 耐 久 消 費 財						
品 目 数	72	35	19	9	10	16	5	11	37	36	1	
ウ ェ イ ト	10000.0	6633.3	3084.1	2101.7	982.4	3549.2	2267.8	1281.4	3366.7	3162.4	204.3	
原 指 数												
平成 26 年	98.2	96.9	99.5	94.5	110.3	94.6	91.4	100.2	100.9	100.5	107.3	
27 年	99.7	102.5	110.9	113.0	106.2	95.2	97.4	91.3	94.3	95.4	78.3	
28 年	97.2	99.5	108.5	103.1	120.1	91.8	85.3	103.1	92.5	94.2	65.5	
29 年	96.9	98.3	103.9	106.3	98.7	93.5	89.9	100.0	94.2	97.1	48.4	
30 年	108.3	114.6	127.8	137.3	107.5	103.1	83.7	137.5	95.8	98.7	50.3	
平成30年 I 期	92.2	94.0	99.9	101.6	96.4	88.9	80.6	103.7	88.7	90.5	60.1	
II 期	97.6	100.5	106.9	109.2	101.8	94.9	81.6	118.5	92.1	93.0	77.8	
III 期	99.2	102.6	108.6	110.8	103.9	97.3	83.2	122.2	92.5	93.0	85.7	
IV 期	108.3	114.6	127.8	137.3	107.5	103.1	83.7	137.5	95.8	98.7	50.3	
平成31年 r I 期	107.1	113.3	129.2	142.7	100.2	99.4	86.1	123.0	95.0	98.3	43.1	
平成30年 4 月	91.4	92.1	95.5	94.7	97.0	89.1	75.6	113.1	90.1	91.4	70.2	
5 月	96.4	98.9	106.9	109.5	101.3	92.0	77.9	116.9	91.3	92.4	74.0	
6 月	97.6	100.5	106.9	109.2	101.8	94.9	81.6	118.5	92.1	93.0	77.8	
7 月	98.4	100.4	105.5	105.7	105.1	96.0	83.9	117.4	94.3	94.7	89.0	
8 月	102.4	107.7	111.5	114.0	106.1	104.4	96.7	118.1	91.9	92.1	88.2	
9 月	99.2	102.6	108.6	110.8	103.9	97.3	83.2	122.2	92.5	93.0	85.7	
10 月	101.2	104.9	112.1	113.2	109.8	98.7	79.6	132.5	93.7	94.2	86.8	
11 月	107.0	112.5	120.8	126.3	109.1	105.3	86.2	139.1	96.1	97.1	80.1	
12 月	108.3	114.6	127.8	137.3	107.5	103.1	83.7	137.5	95.8	98.7	50.3	
平成31年 1 月	108.2	115.8	127.8	136.8	108.6	105.3	90.6	131.3	93.4	96.5	44.3	
2 月	109.9	117.9	128.4	138.0	107.9	108.7	92.0	138.3	94.1	97.4	42.9	
r3 月	107.1	113.3	129.2	142.7	100.2	99.4	86.1	123.0	95.0	98.3	43.1	
4 月	108.9	115.8	142.5	162.2	100.5	92.6	77.0	120.4	95.2	98.8	39.4	
前 年 同 月 比	19.1	25.7	49.2	71.3	3.6	3.9	1.9	6.5	5.7	8.1	△ 43.9	
季節調整指数												
平成30年 I 期	95.7	98.4	101.9	103.6	98.4	95.2	86.4	111.1	90.6	91.3	79.1	
II 期	96.1	98.9	103.2	103.9	101.3	95.2	84.4	114.2	91.1	91.8	78.3	
III 期	99.6	103.5	111.8	113.8	107.3	95.9	80.9	126.2	91.8	93.6	65.9	
IV 期	105.5	111.0	119.8	124.5	107.3	103.6	83.1	140.8	95.1	97.0	61.3	
平成31年 r I 期	111.1	118.6	131.8	145.5	102.3	106.5	92.3	131.8	97.0	99.2	56.7	
平成30年 4 月	95.6	98.0	103.5	105.8	98.2	94.4	82.5	115.2	90.4	91.3	89.3	
5 月	97.5	100.6	107.7	111.4	100.9	94.7	82.7	115.8	91.4	91.8	84.6	
6 月	96.1	98.9	103.2	103.9	101.3	95.2	84.4	114.2	91.1	91.8	78.3	
7 月	96.9	99.1	104.6	104.3	104.6	95.6	84.6	114.7	92.5	93.5	76.4	
8 月	101.6	106.8	111.3	113.4	106.2	103.1	94.7	120.4	91.3	92.3	74.4	
9 月	99.6	103.5	111.8	113.8	107.3	95.9	80.9	126.2	91.8	93.6	65.9	
10 月	99.9	103.4	115.0	117.1	111.1	94.0	72.8	131.7	92.6	94.4	65.4	
11 月	102.6	106.7	118.7	122.1	109.8	97.1	77.4	132.3	94.2	96.0	66.7	
12 月	105.5	111.0	119.8	124.5	107.3	103.6	83.1	140.8	95.1	97.0	61.3	
平成31年 1 月	108.3	114.0	123.0	133.2	105.4	104.3	88.6	126.9	96.6	98.7	56.6	
2 月	112.3	120.5	130.2	143.8	103.9	109.8	93.9	138.4	96.4	98.9	53.9	
r3 月	111.1	118.6	131.8	145.5	102.3	106.5	92.3	131.8	97.0	99.2	56.7	
4 月	113.9	123.2	154.4	181.3	101.8	98.1	84.1	122.7	95.6	98.7	50.1	
前 月 比	2.5	3.9	17.1	24.6	△ 0.5	△ 7.9	△ 8.9	△ 6.9	△ 1.4	△ 0.5	△ 11.6	

注 1) △は低下を示す。 2) 最終月は速報値である。 3) r は速報値から確報値に修正されたことを示す。
 4) 在庫指数は、年、四半期及び月の末値を用いている。

3 東京都・全国生産指数

原指数		(平成27年平均=100.0)				
年月	東京都		全国			
	指数	前年比、前年同月比(%)	指数	前年比、前年同月比(%)		
平成	26年	102.0	△ 0.3	101.1	1.9	
	27年	100.0	△ 2.0	100.0	△ 1.1	
	28年	95.3	△ 4.7	100.0	0.0	
	29年	93.6	△ 1.8	103.1	3.1	
	30年	94.9	1.4	104.2	1.1	
平成29年	4月	85.4	△ 2.1	99.8	4.0	
	5月	84.5	△ 0.1	96.5	5.3	
	6月	96.4	△ 3.1	107.1	4.2	
	7月	91.7	0.3	103.7	2.6	
	8月	84.0	△ 5.1	97.6	3.6	
	9月	102.9	△ 1.8	106.5	1.2	
	10月	94.6	2.7	105.0	4.0	
	11月	96.2	2.3	106.6	2.2	
	12月	95.8	△ 3.4	106.7	3.2	
	平成30年	1月	87.5	2.5	95.6	1.4
		2月	89.6	△ 1.8	101.0	0.9
		3月	116.8	1.6	115.9	2.5
4月		85.3	△ 0.1	101.7	1.9	
5月		89.1	5.4	99.9	3.5	
6月		94.7	△ 1.8	105.5	△ 1.5	
7月		93.3	1.7	106.2	2.4	
8月		88.3	5.1	98.2	0.6	
9月		101.6	△ 1.3	103.8	△ 2.5	
10月		96.9	2.4	109.4	4.2	
11月		101.1	5.1	108.6	1.9	
12月		95.0	△ 0.8	104.7	△ 1.9	
平成31年	1月	86.6	△ 1.0	96.3	0.7	
	2月	89.8	0.2	99.9	△ 1.1	
	r3月	110.2	△ 5.7	110.9	△ 4.3	
	4月	88.6	3.9	100.6	△ 1.1	

季節調整済指数		(平成27年平均=100.0)				
年月	東京都		全国			
	指数	前期比、前月比(%)	指数	前期比、前月比(%)		
平成30年	I期	94.0	△ 1.2	103.5	△ 0.9	
	II期	94.2	0.2	104.3	0.8	
	III期	95.2	1.1	103.6	△ 0.7	
	IV期	96.0	0.8	105.0	1.4	
平成31年	rI期	92.4	△ 3.8	102.3	△ 2.6	
平成29年	4月	93.3	△ 0.5	104.1	2.6	
	5月	92.8	△ 0.5	102.3	△ 1.7	
	6月	92.4	△ 0.4	103.3	1.0	
	7月	94.3	2.1	102.5	△ 0.8	
	8月	92.8	△ 1.6	104.0	1.5	
	9月	93.6	0.9	102.9	△ 1.1	
	10月	94.6	1.1	103.3	0.4	
	11月	95.1	0.5	104.2	0.9	
	12月	95.5	0.4	105.8	1.5	
	平成30年	1月	93.5	△ 2.1	101.4	△ 4.2
		2月	92.3	△ 1.3	104.0	2.6
		3月	96.1	4.1	105.1	1.1
4月		93.5	△ 2.7	104.5	△ 0.6	
5月		95.9	2.6	104.8	0.3	
6月		93.3	△ 2.7	103.7	△ 1.0	
7月		94.6	1.4	103.8	0.1	
8月		95.7	1.2	103.6	△ 0.2	
9月		95.2	△ 0.5	103.5	△ 0.1	
10月		95.3	0.1	105.6	2.0	
11月		97.1	1.9	104.6	△ 0.9	
12月		95.5	△ 1.6	104.8	0.2	
平成31年	1月	92.5	△ 3.1	102.1	△ 2.6	
	2月	92.5	0.0	102.8	0.7	
	r3月	92.1	△ 0.4	102.2	△ 0.6	
	4月	95.5	3.7	102.8	0.6	

注 1) △印は、低下を示す。 2) 最終月は、速報値である。 3) rは、速報値から確報値に修正されたことを示す。 4) 指数は、製造工業の値である。

東京都工業指数はインターネットでご覧になれます。

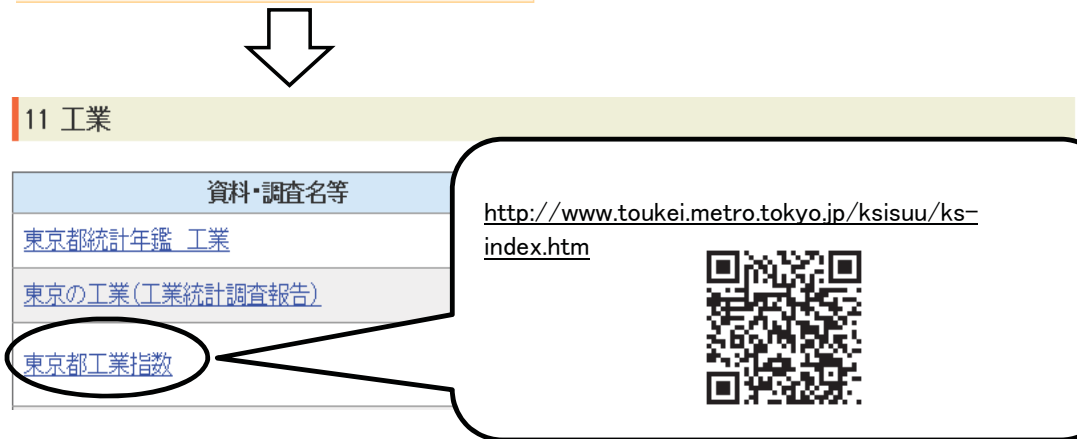
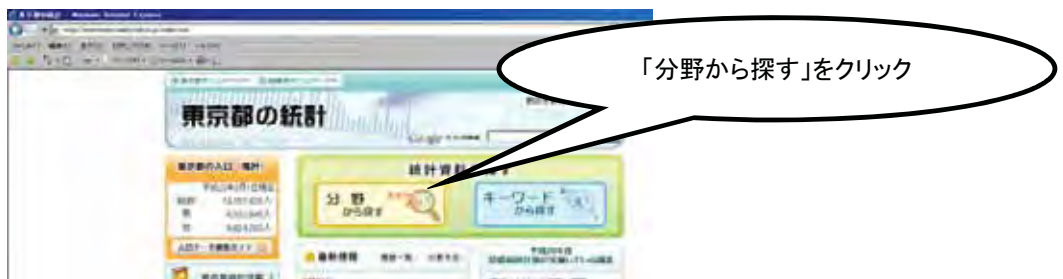
1 「東京都の統計」を検索



2 「東京都の統計」にアクセス



3 「東京都の統計」から検索



この「東京都工業指数月報」について、お問い合わせ等がございましたら編集・発行元までお寄せください。

<p>東京都工業指数月報 平成31年4月分 令和元年6月27日発行</p>	<p>編集・発行 東京都総務局統計部産業統計課 東京都新宿区西新宿二丁目3番1号 新宿モノリス20階 電話 代表 03(5321)1111 内線 25-552 ダイヤルイン 03(5388)2541 東京都公式ホームページ http://www.metro.tokyo.jp/</p>
---	---