

2 事業所数

- * 事業所数は1万789事業所
- * 産業別では、「印刷・同関連業」が1890事業所（構成比17.5%）で最も多い
- * 地域別では、大田区が1254事業所（構成比11.6%）で最も多い

(1) 産業別の状況

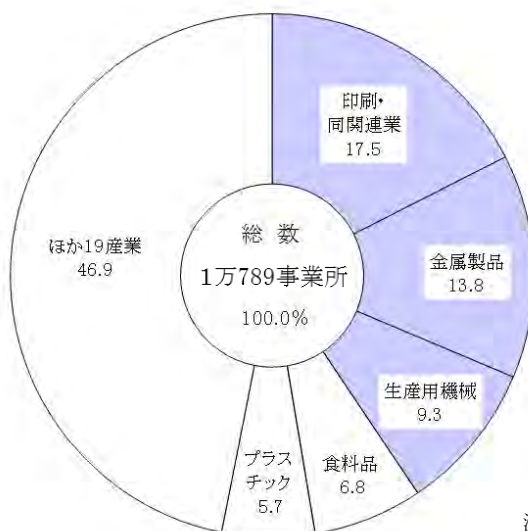
産業中分類別にみると、「印刷・同関連業」が1890事業所（構成比17.5%）で最も多く、次いで「金属製品」が1491事業所（同13.8%）、「生産用機械」が1000事業所（同9.3%）となっている。

前回と比較すると、1産業が増加し、23産業が減少している。

前回と比較して増加したのは、「非鉄金属」の4事業所（3.2%）となっている。

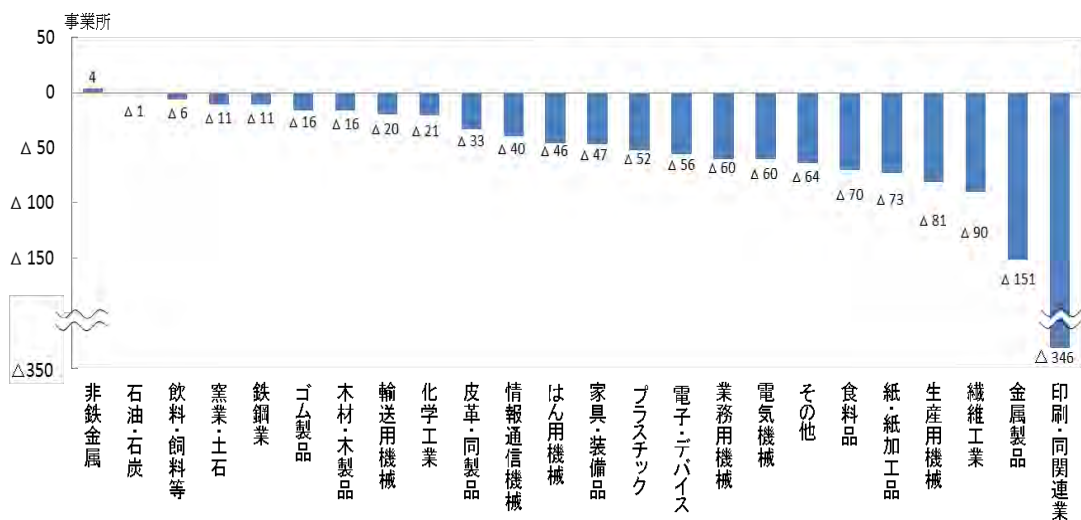
前回と比較して減少した産業のうち減少数が最も多いのは、「印刷・同関連業」の346事業所（ Δ 15.5%）、次いで「金属製品」の151事業所（ Δ 9.2%）、「繊維工業」の90事業所（ Δ 17.8%）となっている。（図8、図9、付表1）

図8 産業中分類別事業所数構成比（従業者4人以上）



注) 上位3産業に網掛けをしている。

図9 産業中分類別事業所数対前回増減数（従業者4人以上）



(2) 従業者規模別の状況

従業者規模別にみると、「4～9人」が5504事業所（構成比51.0%）で最も多く、次いで「10～19人」が2796事業所（同25.9%）、「20～29人」が1142事業所（同10.6%）となっており、この3区分で全体の約9割を占めている。

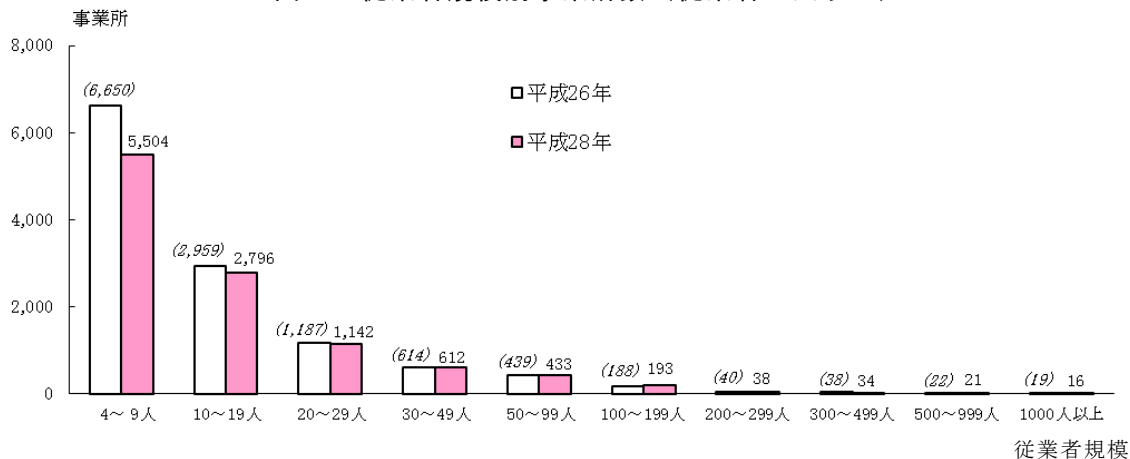
前回と比較すると、1区分が増加し、9区分が減少している。

前回と比較して増加したのは、「100～199人」の5事業所（2.7%）となっている。

前回と比較して減少した区分のうち減少数が最も多いのは、「4～9人」の1146事業所（△17.2%）、次いで「10～19人」の163事業所（△5.5%）、「20～29人」の45事業所（△3.8%）となっている。

（図10、付表2）

図10 従業者規模別事業所数（従業者4人以上）



(3) 地域別の状況

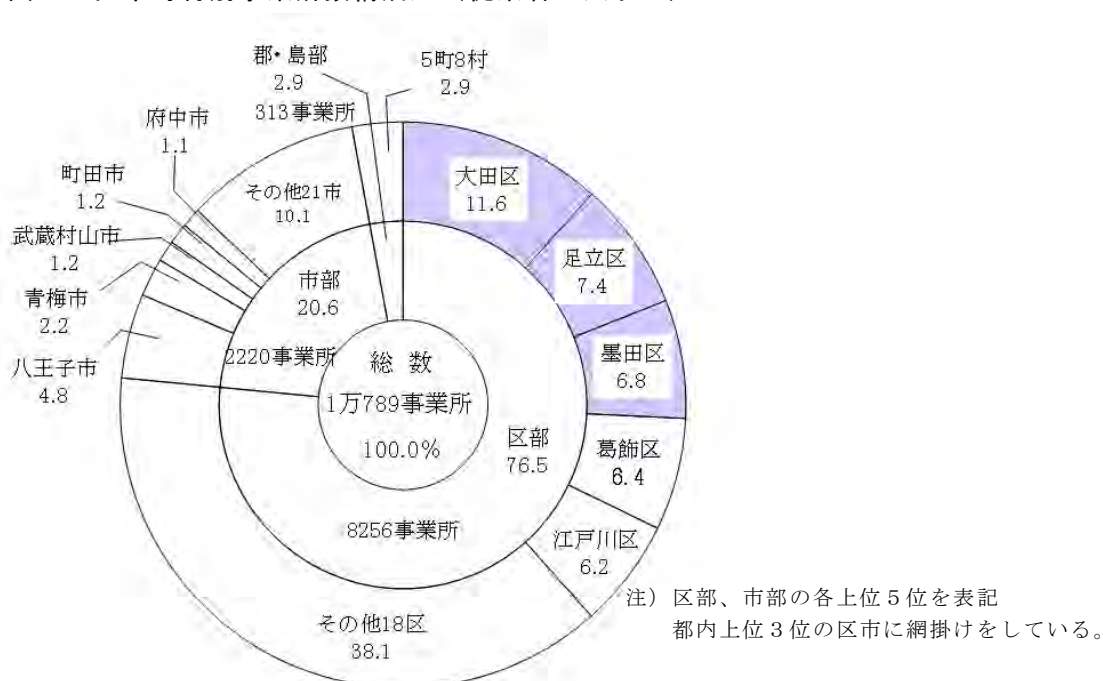
地域別にみると、区部が8256事業所（構成比76.5%）、市部が2220事業所（同20.6%）、郡部が273事業所（同2.5%）、島部が40事業所（同0.4%）となっている。

区市町村別にみると、区部では、大田区が1254事業所（同11.6%）で最も多く、次いで足立区が795事業所（同7.4%）、墨田区が731事業所（同6.8%）となっている。

市部では、八王子市が521事業所（同4.8%）で最も多く、次いで青梅市が237事業所（同2.2%）、武蔵村山市が130事業所（同1.2%）となっている。

（図11、付表3）

図11 区市町村別事業所数構成比（従業者4人以上）



地域別に産業中分類別の事業所数をみると、区部では、「印刷・同関連業」が1718事業所（構成比20.8％）で最も多く、次いで「金属製品」が1209事業所（同14.6％）、「生産用機械」が692事業所（同8.4％）となっている。

市部では、「生産用機械」が273事業所（同12.3％）で最も多く、次いで「電気機械」が244事業所（同11.0％）、「金属製品」が237事業所（同10.7％）となっている。

（表7、付表13、付表15）

表7 地域別、区市町村別事業所数上位3産業（従業者4人以上）

地区 区 市 町 村	総数	1位		2位		3位	
		産業中分類	実数	産業中分類	実数	産業中分類	実数
総数	10,789	印刷・同関連業	1,890	金属製品	1,491	生産用機械	1,000
区 部	8,256	印刷・同関連業	1,718	金属製品	1,209	生産用機械	692
千代田区	87	印刷・同関連業	67	紙・紙加工品	5	繊維工業	4
中央区	122	印刷・同関連業	80	食料品	17	繊維工業	6
港区	88	印刷・同関連業	47	食料品	10	生産用機械	5
新宿区	259	印刷・同関連業	181	紙・紙加工品	15	食料品	13
文京区	236	印刷・同関連業	157	業務用機械	17	その他	16
台東区	393	印刷・同関連業	73			その他	63
		皮革・同製品	73				
墨田区	731	印刷・同関連業	133			繊維工業	62
		金属製品	133				
江東区	489	印刷・同関連業	167	金属製品	55	食料品	44
品川区	352	生産用機械	63	印刷・同関連業	56	金属製品	47
目黒区	129	金属製品	19	食料品	17	電気機械	11
大田区	1,254	金属製品	251	生産用機械	232	はん用機械	107
世田谷区	143	食料品	25	印刷・同関連業	20	電気機械	15
渋谷区	45	印刷・同関連業	15	その他	7	業務用機械	5
						電気機械	5
中野区	59	印刷・同関連業	13	食料品	7		
				繊維工業	7		
				金属製品	7		
杉並区	85	印刷・同関連業	19	電気機械	9	食料品	8
豊島区	130	印刷・同関連業	50	繊維工業	11	業務用機械	10
北区	250	印刷・同関連業	75	金属製品	24	その他	19
荒川区	455	印刷・同関連業	109	金属製品	74	その他	45
板橋区	612	印刷・同関連業	197	業務用機械	53	金属製品	47
練馬区	178	食料品	32	印刷・同関連業	20	プラスチック	15
足立区	795	金属製品	155	生産用機械	64	印刷・同関連業	62
葛飾区	692	金属製品	163	生産用機械	66	プラスチック	63
江戸川区	672	金属製品	150	生産用機械	85	印刷・同関連業	55
市 部	2,220	生産用機械	273	電気機械	244	金属製品	237
八王子市	521	生産用機械	69	電気機械	55	金属製品	52
立川市	81	食料品	12	電気機械	9	印刷・同関連業	8
武蔵野市	22	印刷・同関連業	5	電子・デバイス	3		
				電気機械	3		
三鷹市	77	印刷・同関連業	13	金属製品	11		
				業務用機械	11		
青梅市	237	生産用機械	47	金属製品	29	プラスチック	25
府中市	118	電気機械	25	金属製品	11		
				情報通信機械	11		
昭島市	118	生産用機械	21	金属製品	17	電気機械	14
調布市	85	電気機械	14	印刷・同関連業	12	電子・デバイス	9
町田市	129	食料品	13			電気機械	12
		金属製品	13			その他	12
小金井市	14	食料品	2			繊維工業	1
		業務用機械	2			紙・紙加工品	1
						印刷・同関連業	1
						化学工業	1
						プラスチック	1
						窯業・土石	1
						鉄鋼業	1
						生産用機械	1
						輸送用機械	1
						その他	1

表7 地域別、区市町村別事業所数上位3産業（従業者4人以上）（続）

区市町村	総数	1位		2位		3位	
		産業中分類	実数	産業中分類	実数	産業中分類	実数
小平市	73	生産用機械	10	食料品	8		
				電気機械	8		
日野市	62	電子・デバイス	9			印刷・同関連業	8 ¹
		電気機械	9				
東村山市	82	食料品	13	電気機械	10	印刷・同関連業	9 ¹
国分寺市	24	印刷・同関連業	5			その他	3 ¹
		業務用機械	5				
国立市	21	食料品	5	業務用機械	4	輸送用機械	3
福生市	38	輸送用機械	6	電気機械	5	食料品	4
						印刷・同関連業	4
						金属製品	4
狛江市	23	印刷・同関連業	4	金属製品	3		
				生産用機械	3		
				情報通信機械	3		
東大和市	38	業務用機械	6	食料品	5		
				電気機械	5		
清瀬市	19	化学工業	4	食料品	2		
				プラスチック	2		
				生産用機械	2		
				輸送用機械	2		
東久留米市	46	食料品	9	金属製品	7	業務用機械	4
						その他	4
武蔵村山市	130	生産用機械	29	金属製品	23	食料品	14
多摩市	21	食料品	4	印刷・同関連業	3		
				その他	3		
稲城市	60	電子・デバイス	11	生産用機械	9		
				業務用機械	9		
羽村市	70	金属製品	12	輸送用機械	10	生産用機械	9
あきる野市	77	生産用機械	13	金属製品	8		
				輸送用機械	8		
西東京市	34	食料品	5	印刷・同関連業	4		
				生産用機械	4		
郡部	273	金属製品	45	生産用機械	35	業務用機械	21
						輸送用機械	21
						その他	21
瑞穂町	206	金属製品	43	生産用機械	28	輸送用機械	18
日の出町	53	その他	15	窯業・土石	7	生産用機械	6
檜原村	5	木材・木製品	2	食料品	1		
				プラスチック	1		
				窯業・土石	1		
奥多摩町	9	食料品	2			はん用機械	1
		金属製品	2			生産用機械	1
						業務用機械	1
						電子・デバイス	1
						輸送用機械	1
島部	40	食料品	23	窯業・土石	6	飲料・飼料等	5
						化学工業	5
大島町	8	化学工業	5	食料品	3	—	—
利島村	2	食料品	2	—	—	—	—
新島村	9	食料品	7	飲料・飼料等	1	—	—
				窯業・土石	1	—	—
神津島村	3	食料品	1	—	—	—	—
		飲料・飼料等	1	—	—	—	—
		窯業・土石	1	—	—	—	—
三宅村	3	窯業・土石	2	食料品	1	—	—
御蔵島村	—	—	—	—	—	—	—
八丈町	13	食料品	8	飲料・飼料等	2	—	—
				窯業・土石	2	—	—
青ヶ島村	1	飲料・飼料等	1	—	—	—	—
小笠原村	1	食料品	1	—	—	—	—

注) 同数の場合は、同一順位に産業中分類名を列記し、次位を空欄としている。