

2010 東京の工業（平成 22 年工業統計調査報告）

従業者 4 人以上の事業所を対象に実施した平成 22 年工業統計調査（平成 22 年 12 月 31 日現在）の東京都分の集計結果については、速報を平成 23 年 9 月 30 日に公表しました。今回、確報として「2010 東京の工業」を作成しましたのでお知らせします。

【 調査結果の概要 】

I 主要項目の状況

- * 平成元年以降の主要項目の推移は概ね減少傾向
- * 平成 22 年の製造品出荷額等は 3 年ぶりに増加、付加価値額は 6 年ぶりに増加

(図 1、図 2)

(報告書 P 12~16)

	平成22年	平成21年	増減率		平成22年	平成21年	増減率
事業所数	1万5082事業所	1万6469事業所	△8.4%	製造品出荷額等	8兆2422億円	8兆 236億円	2.7%
従業者数	31万 22人	32万4995人	△4.6%	付加価値額	3兆1356億円	3兆 611億円	2.4%

図1 事業所数、従業者数の推移(従業者4人以上)

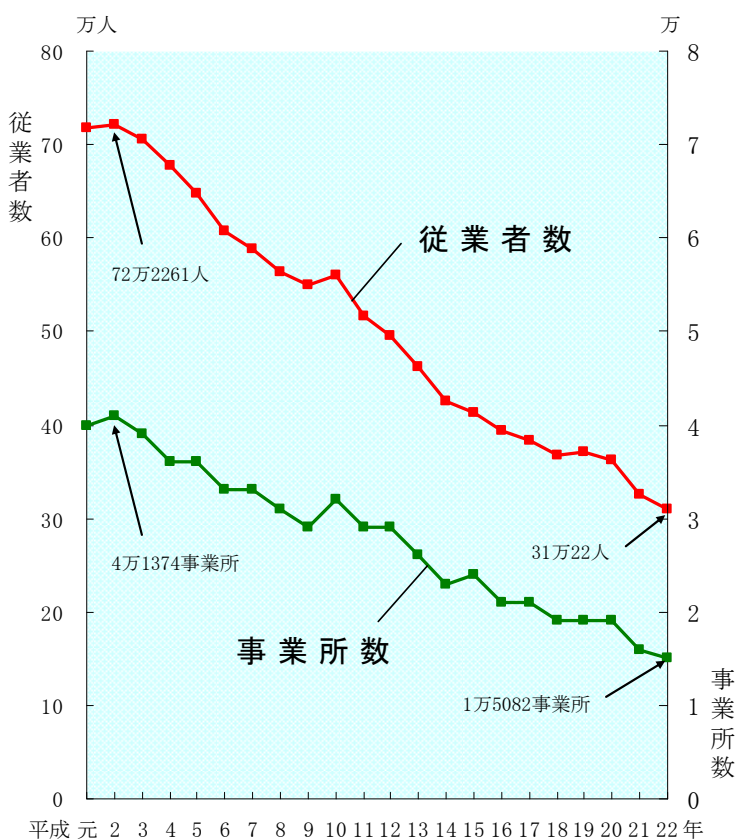
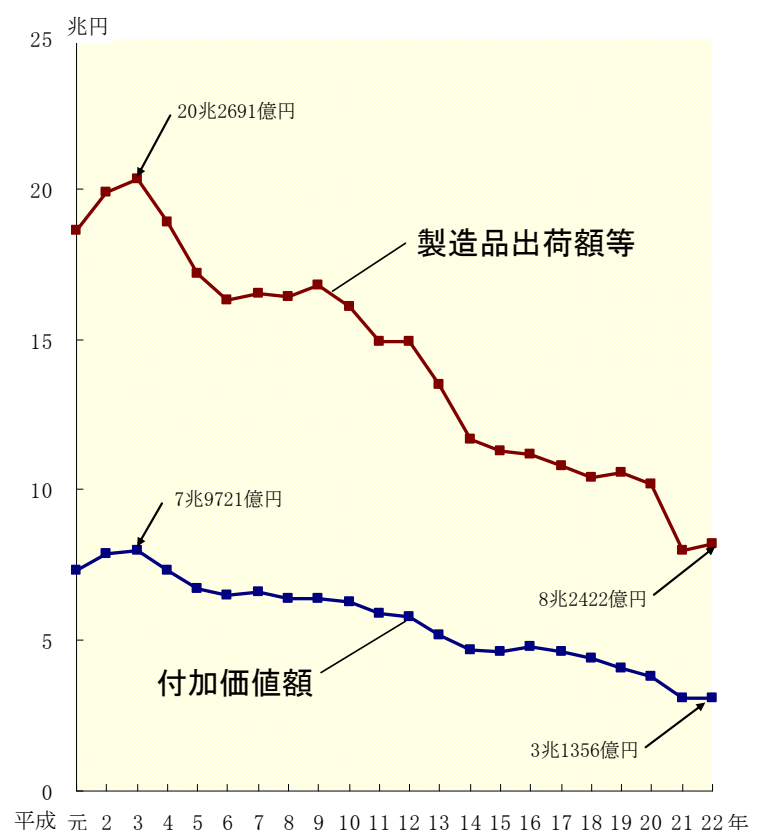


図2 製造品出荷額等、付加価値額の推移(従業者4人以上)



東京都ホームページ「東京都の統計」「東京の工業 工業統計調査」にも掲載しています。

<http://www.toukei.metro.tokyo.jp/kougyou/kg-index.htm>

問い合わせ先

総務局統計部産業統計課

電話 : 03 - 5388 - 2544 (直通)

II 製造品出荷額等の推移

* 産業別では、平成 22 年は「輸送用機械」が、前年 1 位の「印刷・同関連業」を抜いて最も多い (図 3)

* 地域別では、平成 22 年は「府中市」が最も多く、次いで「日野市」、「羽村市」となっている (図 4)

(報告書 P 36)

図3 産業中分類別製造品出荷額等上位3業種の推移(従業者4人以上)

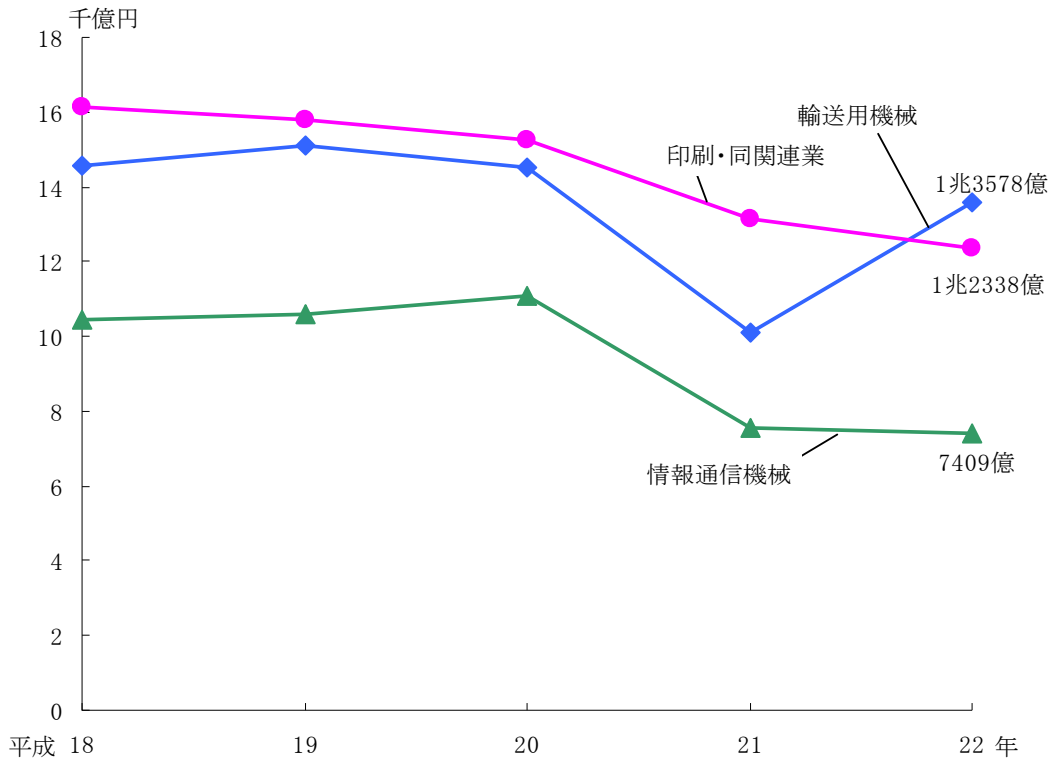


図4 地域別製造品出荷額等上位6区市の推移(従業者4人以上)

