

「東京都の人口(推計)」の概要(令和7年10月1日現在)

この推計人口は、5年ごとに行われる国勢調査の間の時点における各月の人口を把握するため、令和2年10月1日現在の国勢調査人口(確報値)を基準とし、これに毎月の住民基本台帳人口の増減数を加えて推計したものです。

人口総数 14,273,066人

対前月比 9,694人(増)
対前年同月比 80,882人(増)

男 6,999,402人

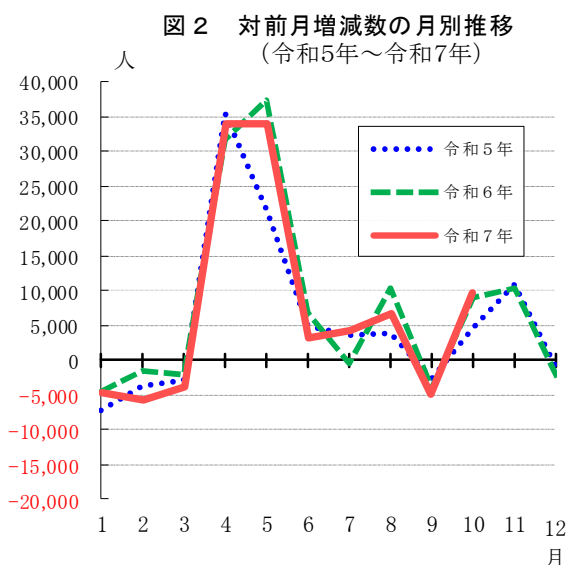
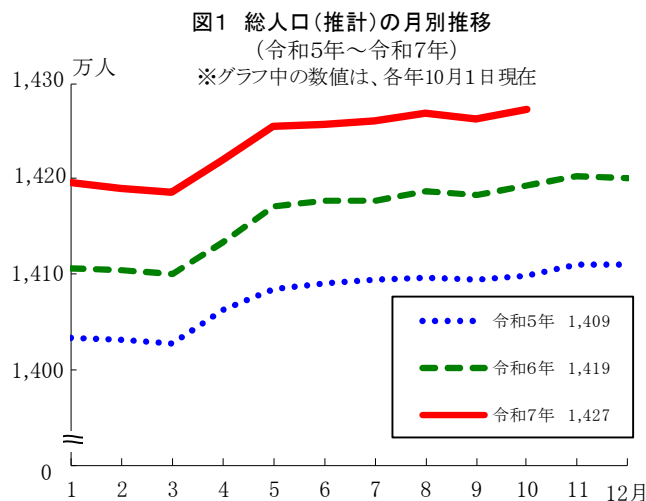
女 7,273,664人

世帯総数 7,664,866世帯<参考値>

1 人口の動き

令和7年10月1日現在の東京都の人口は、推計で14,273,066人となった。地域別にみると、区部が9,947,644人、市部が4,249,936人、郡部が53,258人、島部が22,228人となっている。

前月と比べると、総数では9,694人(0.07%)の増となっている。その内訳を地域別にみると、区部は8,023人(0.08%)の増、市部は1,716人(0.04%)の増、郡部は9人(△0.02%)の減、島部は36人(△0.16%)の減となっている。



2 区市町村の人口

(1)人口の多い区

1 世田谷区	950,540
2 練馬区	761,999
3 大田区	757,230
4 足立区	706,352
5 江戸川区	698,249

(2)人口の多い市町村

1 八王子市	576,747
2 町田市	432,409
3 府中市	264,725
4 調布市	245,875
5 西東京市	208,353

(3)人口増加の多い
区市町村(対前月比)

1 中央区	819
2 世田谷区	788
3 新宿区	739
4 杉並区	649
5 豊島区	482

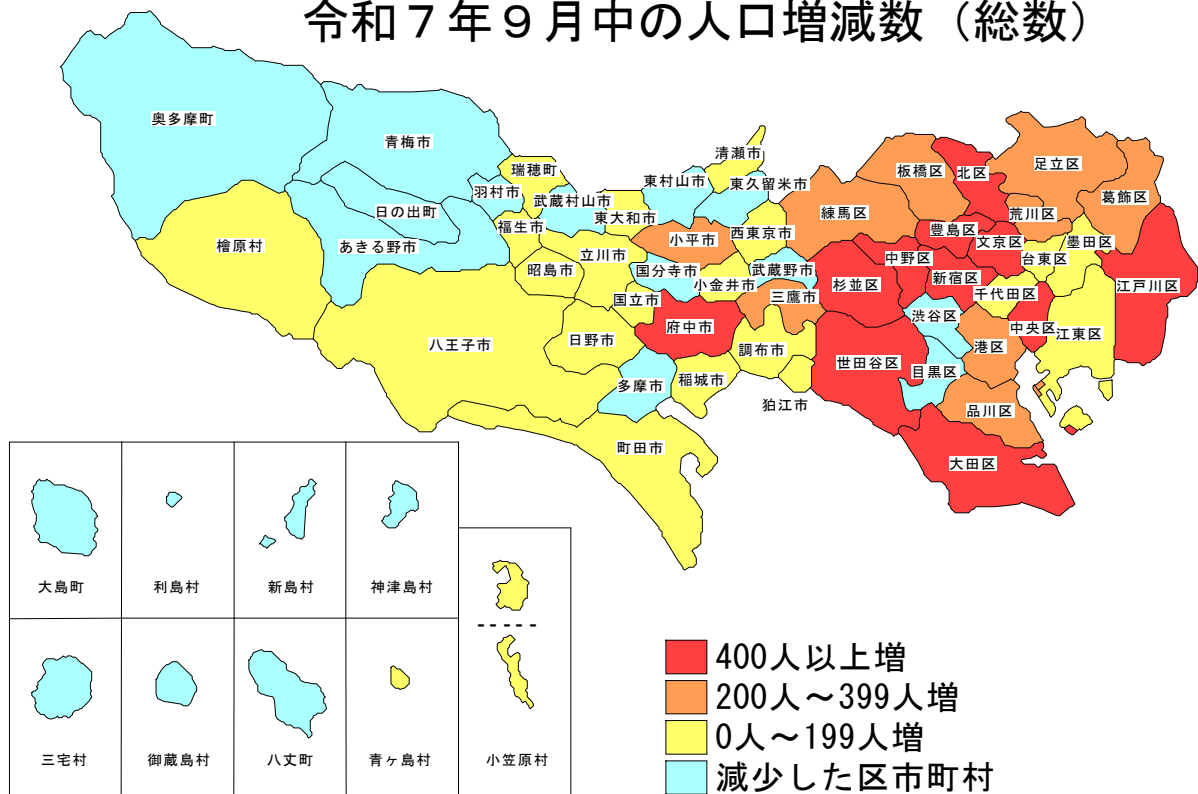
(4)人口増加の多い
区市町村(対前年同月比)<参考>

1 世田谷区	5,998
2 大田区	5,920
3 北区	5,796
4 足立区	5,464
5 杉並区	5,329

問い合わせ先

総務局統計部人口統計課
直通 03(5388)2531

令和7年9月中の人口増減数（総数）



令和7年9月中の他県との移動増減数（総数）

