

「東京都の人口(推計)」の概要(令和4年9月1日現在)

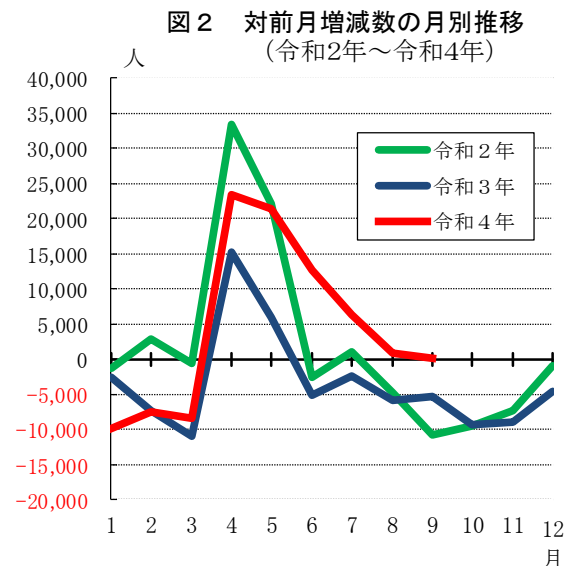
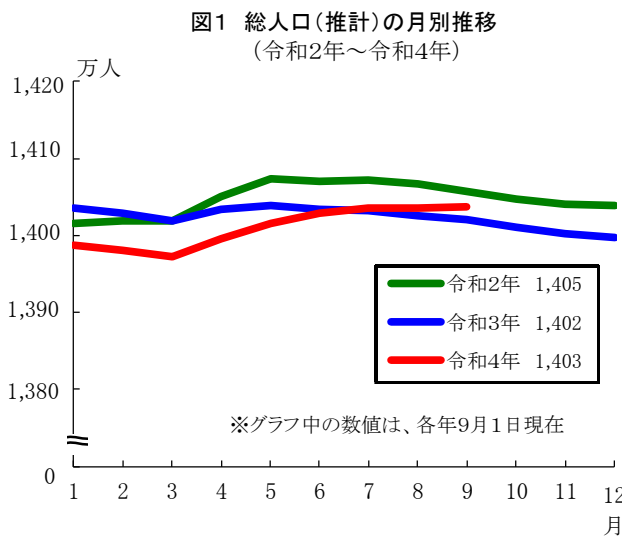
この推計人口は、5年ごとに行われる国勢調査の間の時点における各月の人口を把握するため、令和2年10月1日現在の国勢調査人口(確報値)を基準とし、これに毎月の住民基本台帳人口の増減数を加えて推計したものです。

人口総数	14,037,143人
	対前月比 207人(増) 対前年同月比 16,373人(増)
男	6,886,940人
女	7,150,203人
世帯総数	7,326,578世帯<参考値>

1 人口の動き

令和4年9月1日現在の東京都の人口は、推計で14,037,143人となった。地域別にみると、区部が9,717,216人、市部が4,241,503人、郡部が54,673人、島部が23,751人となっている。

前月と比べると、総数では207人(0.00%)増加している。その内訳を地域別にみると、区部は1,101人(0.01%)の増加、市部は761人(△0.02%)の減少、郡部は89人(△0.16%)の減少、島部は44人(△0.18%)の減少となっている。



2 区市町村の人口

(1)人口の多い区

1 世田谷区	938,477
2 練馬区	751,088
3 大田区	741,013
4 足立区	693,652
5 江戸川区	690,444

(2)人口の多い市町村

1 八王子市	580,012
2 町田市	433,021
3 府中市	262,740
4 調布市	243,909
5 西東京市	207,279

(3)人口増加の多い区市町村(対前月比)

1 江東区	448
2 港区	431
3 墨田区	294
4 文京区	255
5 練馬区	184

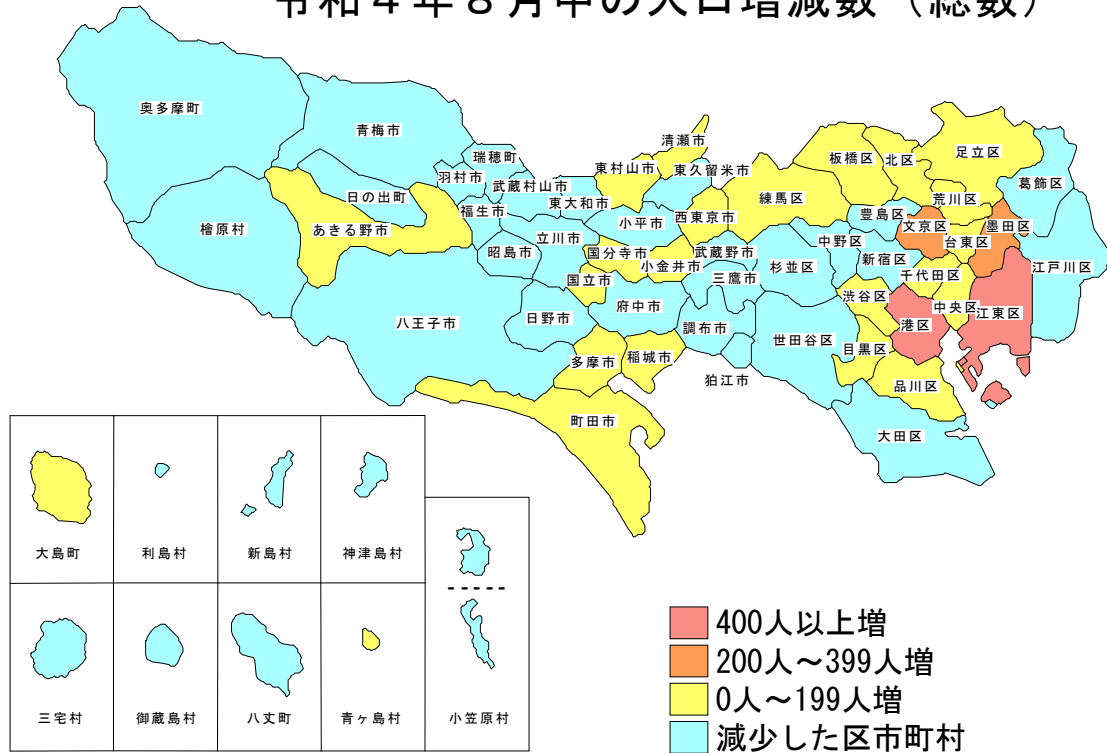
(4)人口増加の多い区市町村(対前年同月比)<参考>

1 江東区	4,672
2 新宿区	3,005
3 港区	2,895
4 豊島区	2,813
5 台東区	2,787



問い合わせ先
総務局統計部人口統計課
直通 03(5388)2531

令和4年8月中の人口増減数（総数）



令和4年9月1日現在の性比 （女100に対する男の割合）

