

「東京都の人口(推計)」の概要(令和4年5月1日現在)

この推計人口は、5年ごとに行われる国勢調査の間の時点における各月の人口を把握するため、令和2年10月1日現在の国勢調査人口(確報値)を基準とし、これに毎月の住民基本台帳人口の増減数を加えて推計したものです。

人口総数	14,016,946人
	対前月比 21,477人(増)
	対前年同月比 22,595人(減)
男	6,875,824人
女	7,141,122人
世帯総数	7,298,114世帯<参考値>

1 人口の動き

令和4年5月1日現在の東京都の人口は、推計で14,016,946人となった。地域別にみると、区部が9,697,569人、市部が4,240,730人、郡部が54,822人、島部が23,825人となっている。

前月と比べると、総数では21,477人(0.15%)増加している。その内訳を地域別にみると、区部は17,021人(0.18%)の増加、市部は4,003人(0.09%)の増加、郡部は15人(△0.03%)の減少、島部は468人(2.00%)の増加となっている。

図1 総人口(推計)の月別推移
(令和2年～令和4年)

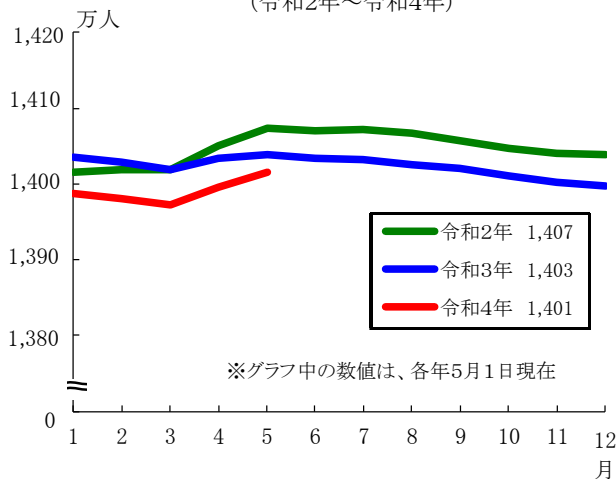
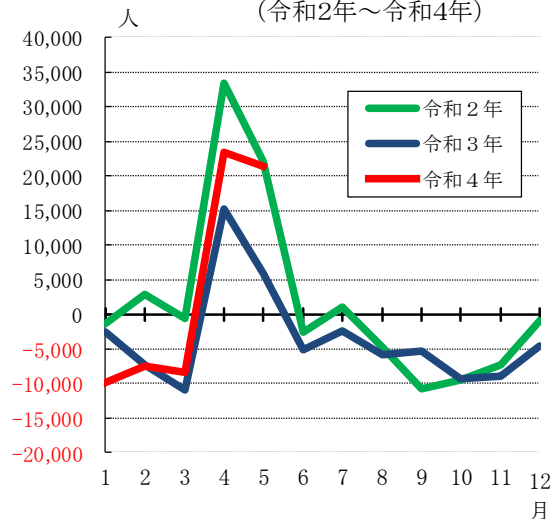


図2 対前月増減数の月別推移
(令和2年～令和4年)



2 区市町村の人口

(1)人口の多い区

1 世田谷区	939,159
2 練馬区	750,814
3 大田区	741,132
4 足立区	693,084
5 江戸川区	690,183

(2)人口の多い市町村

1 八王子市	579,952
2 町田市	432,895
3 府中市	263,042
4 調布市	243,617
5 西東京市	207,321

(3)人口増加の多い
区市町村(対前月比)

1 新宿区	2,785
2 豊島区	1,773
3 江東区	1,314
4 板橋区	1,015
5 八王子市	1,012

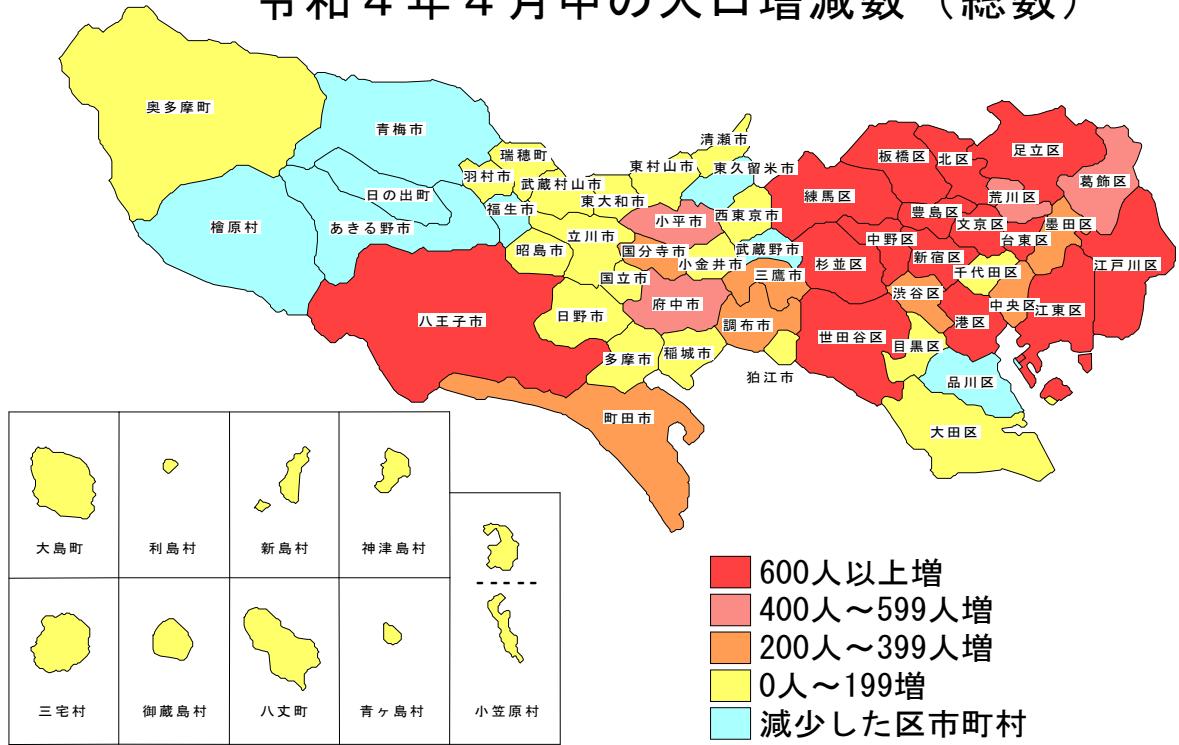
(4)人口増加の多い
区市町村(対前年同月比)<参考>

1 江東区	1,475
2 台東区	1,275
3 文京区	1,218
4 町田市	1,194
5 墨田区	1,181



問い合わせ先
総務局統計部人口統計課
直通 03(5388)2531

令和4年4月中の人口増減数（総数）



令和4年4月中の他県・都内間合計移動者増減数（総数）

