

## 「東京都の人口(推計)」の概要(令和4年4月1日現在)

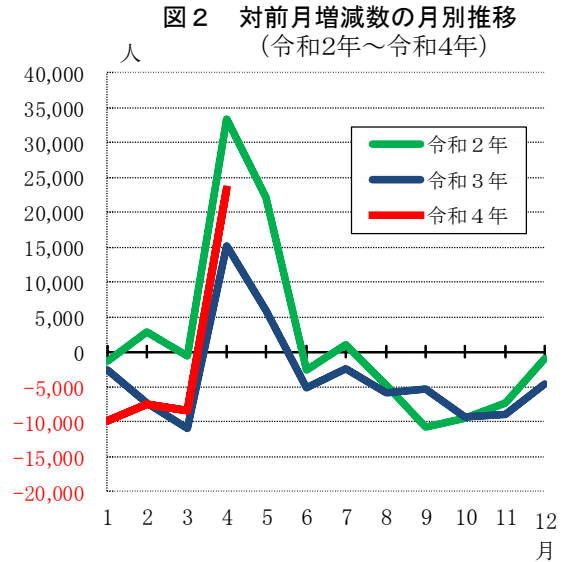
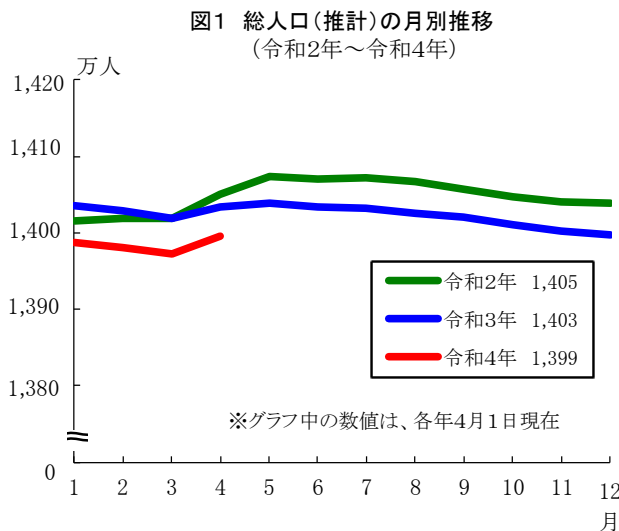
この推計人口は、5年ごとに行われる国勢調査の間の時点における各月の人口を把握するため、令和2年10月1日現在の国勢調査人口(確報値)を基準とし、これに毎月の住民基本台帳人口の増減数を加えて推計したものです。

<b>人口総数</b>	<b>13,995,469人</b>
対前月比	23,430人(増)
対前年同月比	38,195人(減)
男	6,864,127人
女	7,131,342人
世帯総数	7,269,268世帯<参考値>

## 1 人口の動き

令和4年4月1日現在の東京都の人口は、推計で13,995,469人となった。地域別にみると、区部が9,680,548人、市部が4,236,727人、郡部が54,837人、島部が23,357人となっている。

前月と比べると、総数では23,430人(0.17%)増加している。その内訳を地域別にみると、区部は20,087人(0.21%)の増加、市部は4,043人(0.10%)の増加、郡部は79人(△0.14%)の減少、島部は621人(△2.59%)の減少となっている。



## 2 区市町村の人口

## (1)人口の多い区

1 世田谷区	938,552	1 八王子市	578,940
2 練馬区	749,848	2 町田市	432,682
3 大田区	741,032	3 府中市	262,610
4 足立区	692,474	4 調布市	243,372
5 江戸川区	689,508	5 西東京市	207,207

## (2)人口の多い市町村

1 大田区	1,967	1 中央区	1,247
2 杉並区	1,936	2 町田市	1,158
3 世田谷区	1,929	3 墨田区	825
4 江東区	1,879	4 国分寺市	739
5 足立区	1,193	5 文京区	565

(3)人口増加の多い  
区市町村(対前月比)

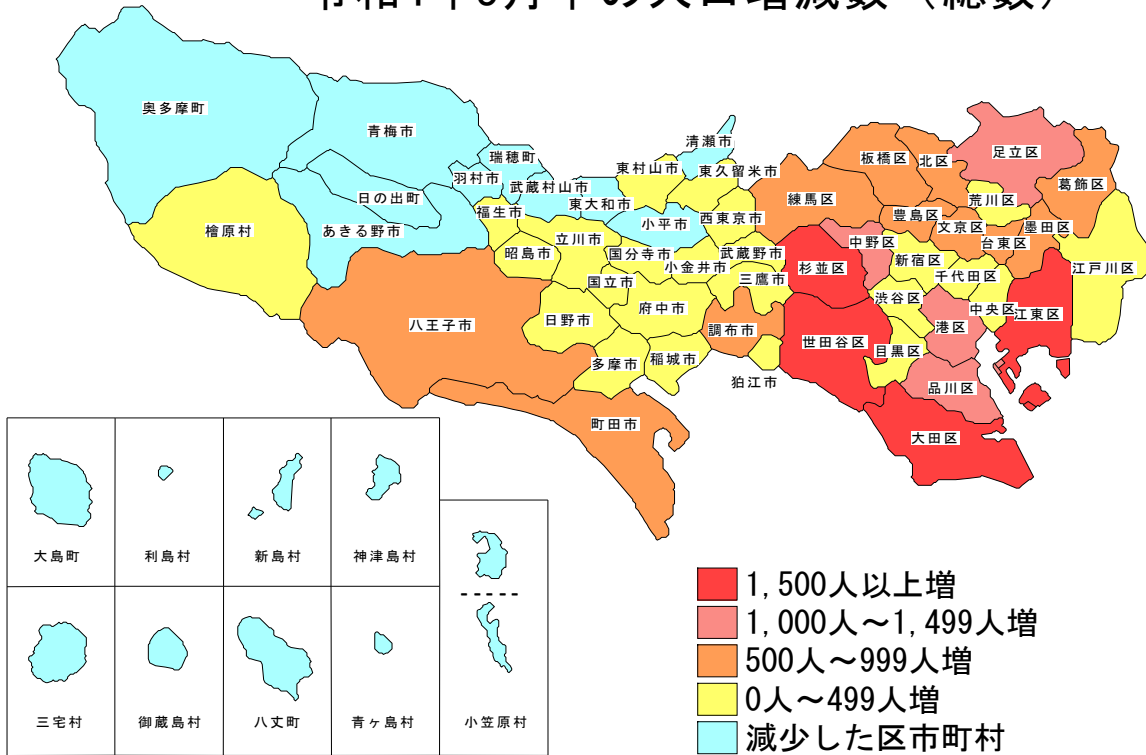
1 大田区	1,967	1 中央区	1,247
2 杉並区	1,936	2 町田市	1,158
3 世田谷区	1,929	3 墨田区	825
4 江東区	1,879	4 国分寺市	739
5 足立区	1,193	5 文京区	565

(4)人口増加の多い  
区市町村(対前年同月比)<参考>

1 大田区	1,967	1 中央区	1,247
2 杉並区	1,936	2 町田市	1,158
3 世田谷区	1,929	3 墨田区	825
4 江東区	1,879	4 国分寺市	739
5 足立区	1,193	5 文京区	565

問い合わせ先  
総務局統計部人口統計課  
直通 03(5388)2531

## 令和4年3月中の人口増減数（総数）



## 令和4年3月中の他県との移動増減数（総数）

