



「東京都の人口(推計)」の概要(令和2年6月1日現在)

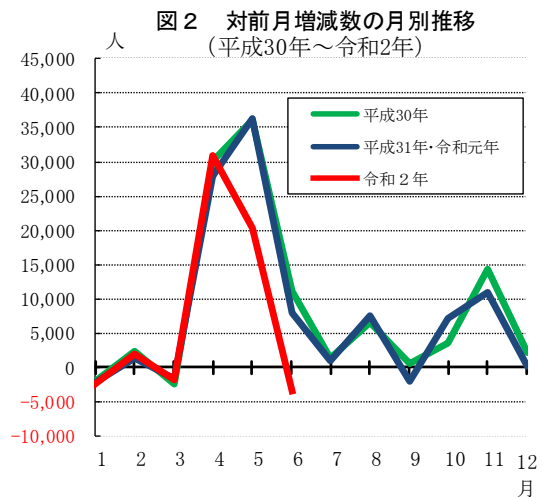
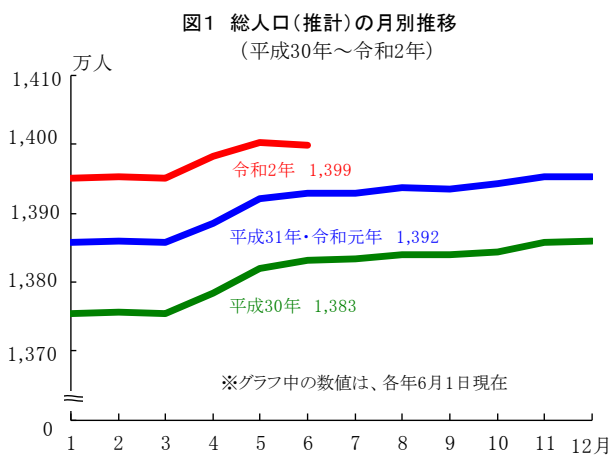
この推計人口は、5年ごとに行われる国勢調査の間の時点における各月の人口を把握するため、平成27年10月1日現在の国勢調査人口(確報値)を基準とし、これに毎月の住民基本台帳人口の増減数を加えて推計したものです。

人口総数	13,999,568人
対前月比	3,405人(減)
対前年同月比	70,288人(増)
男	6,879,164人
女	7,120,404人
世帯総数	7,178,049世帯<参考値>

1 人口の動き

令和2年6月1日現在の東京都の人口は、推計で13,999,568人となった。地域別にみると、区部が9,693,701人、市部が4,225,030人、郡部が56,183人、島部が24,654人となっている。

前月と比べると、総数では3,405人(△0.02%)減少している。その内訳を地域別にみると、区部は2,930人(△0.03%)の減少、市部は474人(△0.01%)の減少、郡部は31人(0.06%)の増加、島部は32人(△0.13%)の減少となっている。



2 区市町村の人口

(1)人口の多い区

1 世田谷区	944,841
2 練馬区	745,839
3 大田区	743,607
4 江戸川区	695,379
5 足立区	685,274

(2)人口の多い市町村

1 八王子市	576,555
2 町田市	434,661
3 府中市	264,222
4 調布市	240,668
5 西東京市	207,069

(3)人口増加の多い区市町村(対前月比)

1 品川区	359
2 江東区	121
3 台東区	86
4 小金井市	79
5 昭島市	78

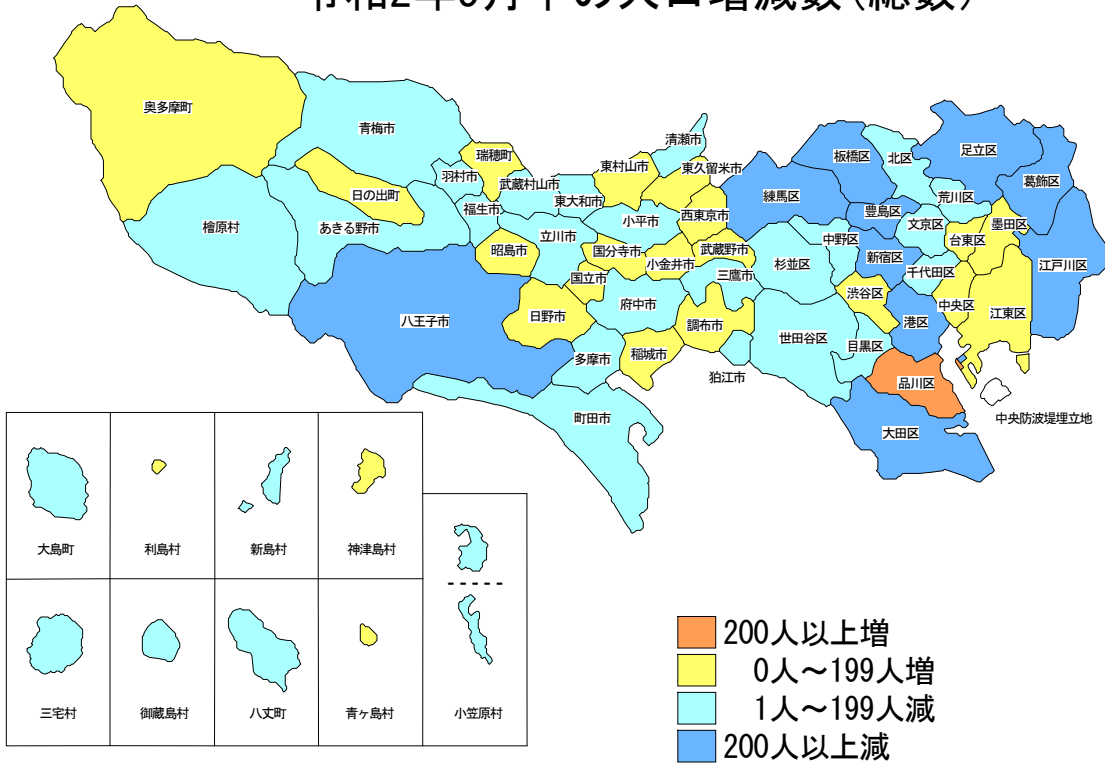
(4)人口増加の多い区市町村(対前年同月比)<参考>

1 世田谷区	8,013
2 品川区	7,044
3 江東区	6,033
4 中央区	5,407
5 練馬区	5,356

詳細は、ホームページ「東京都の統計」(東京都の人口(推計))
<https://www.toukei.metro.tokyo.lg.jp/jsuikei/js-index.htm>
をご覧ください。

問い合わせ先
総務局統計部人口統計課
直通 03(5388)2531

令和2年5月中の人口増減数(総数)



令和2年6月1日現在の人口総数に対する割合 (東京都総数に対する各区市町村の人口割合)

