



「東京都の人口(推計)」の概要(令和2年4月1日現在)

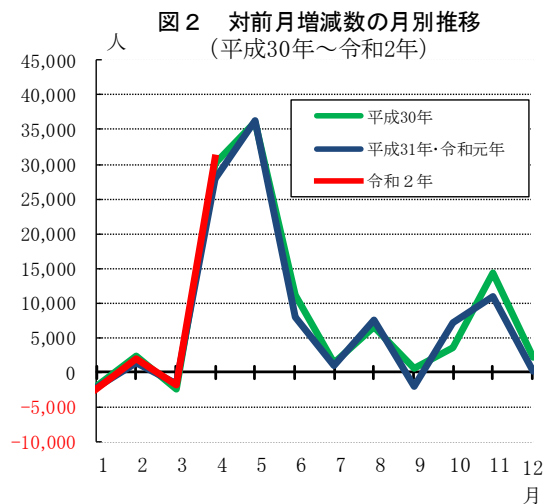
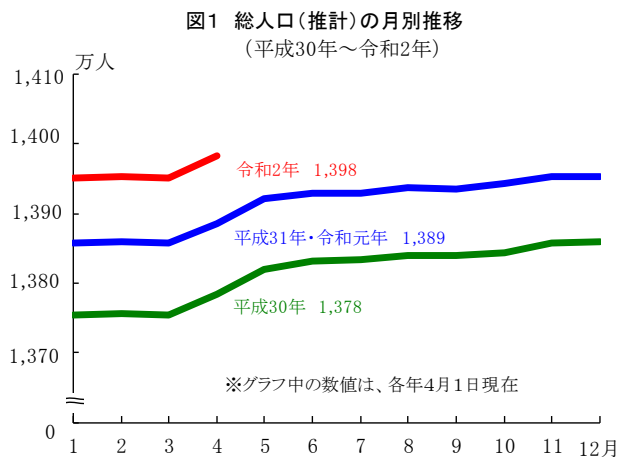
この推計人口は、5年ごとに行われる国勢調査の間の時点における各月の人口を把握するため、平成27年10月1日現在の国勢調査人口(確報値)を基準とし、これに毎月の住民基本台帳人口の増減数を加えて推計したものです。

人口総数	13,982,622人
対前月比	30,831人(増)
対前年同月比	97,524人(増)
男	6,871,011人
女	7,111,611人
世帯総数	7,157,358世帯<参考値>

1 人口の動き

令和2年4月1日現在の東京都の人口は、推計で13,982,622人となった。地域別にみると、区部が9,682,088人、市部が4,219,989人、郡部が56,194人、島部が24,351人となっている。

前月と比べると、総数では30,831人(0.22%)増加している。その内訳を地域別にみると、区部は25,793人(0.27%)の増加、市部は5,686人(0.13%)の増加、郡部は71人(△0.13%)の減少、島部は577人(△2.31%)の減少となっている。



2 区市町村の人口

(1)人口の多い区

1 世田谷区	943,169
2 練馬区	744,805
3 大田区	743,210
4 江戸川区	695,494
5 足立区	684,860

(2)人口の多い市町村

1 八王子市	576,354
2 町田市	434,200
3 府中市	263,557
4 調布市	240,276
5 西東京市	206,796

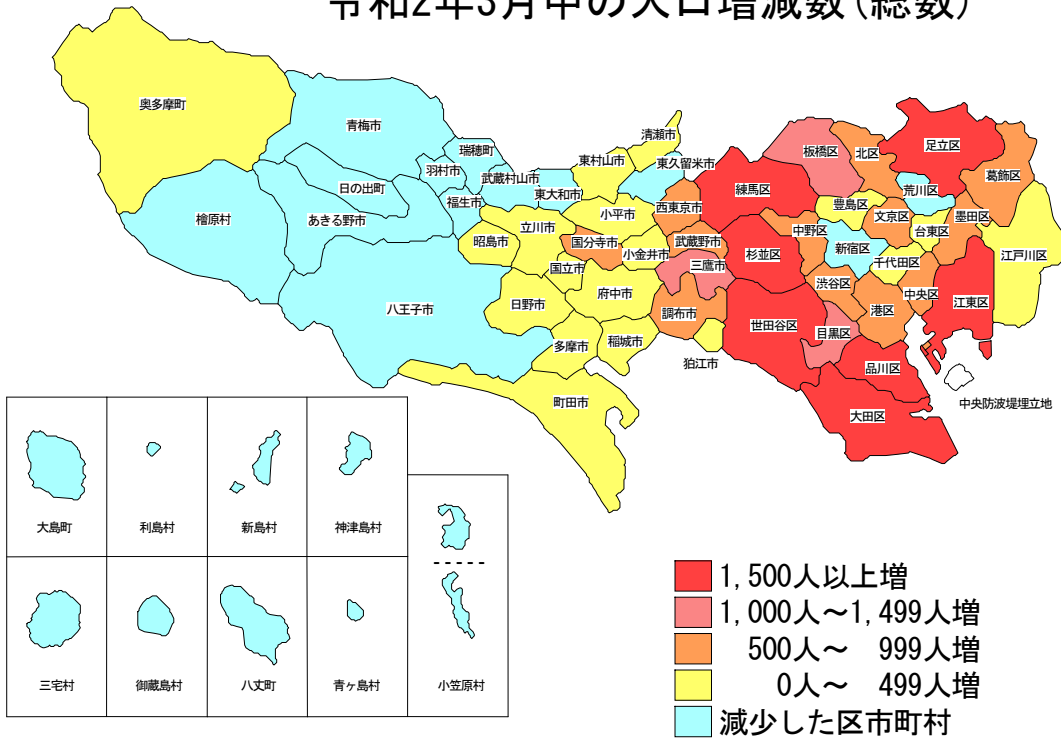
(3)人口増加の多い区市町村(対前月比)

1 大田区	3,662
2 世田谷区	3,500
3 江東区	2,787
4 品川区	2,050
5 練馬区	1,965

(4)人口増加の多い区市町村(対前年同月比)<参考>

1 世田谷区	9,461
2 品川区	7,827
3 練馬区	6,899
4 中央区	5,877
5 江東区	5,803

令和2年3月中の人口増減数(総数)



令和2年3月中の他県との移動増減数(総数)

