



平成27年4月30日

総務局

「東京都の人口(推計)」の概要(平成27年4月1日現在)

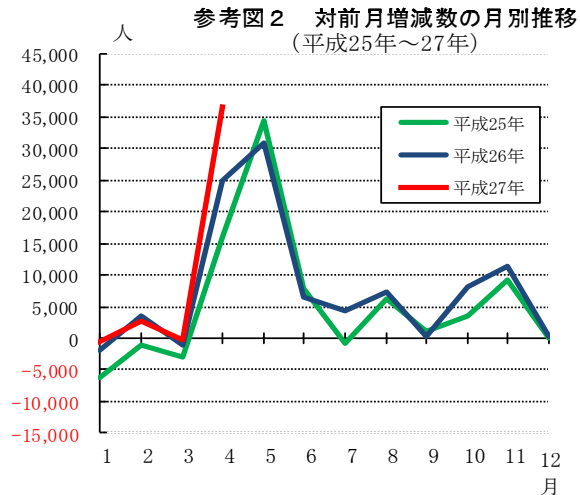
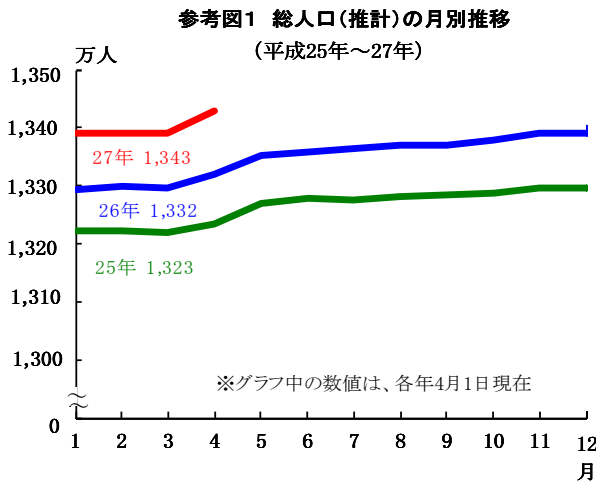
この推計人口は、平成22年10月1日現在の国勢調査人口(確報値)を基準とし、これに毎月の住民基本台帳人口の増減数を加えて推計した人口です。

人口総数	13,428,618人
対前月比	36,577人(増)
対前年同月比	107,171人(増)
男	6,625,798人
女	6,802,820人
世帯総数	6,892,433世帯(参考)

1 人口の動き

平成27年4月1日現在の東京都の人口は、推計で13,428,618人となった。地域別にみると、区部が9,190,491人、市部が4,154,543人、郡部が57,655人、島部が25,929人となっている。

前月と比べると、総数では36,577人(0.27%)増加している。その内訳を地域別にみると、区部は31,932人(0.35%)の増加、市部は5,278人(0.13%)の増加、郡部は61人(△0.11%)の減少、島部は572人(△2.16%)の減少となっている。



2 区市町村の人口

(1)人口の多い区

1 世田谷区	902,869
2 練馬区	724,520
3 大田区	709,473
4 足立区	691,663
5 江戸川区	680,435

(2)人口の多い市町村

1 八王子市	577,855
2 町田市	428,977
3 府中市	259,456
4 調布市	226,855
5 西東京市	199,563

(3)人口増加の多い区市町村(対前月比)

1 江東区	4,034
2 世田谷区	3,123
3 杉並区	2,634
4 大田区	2,499
5 板橋区	1,853

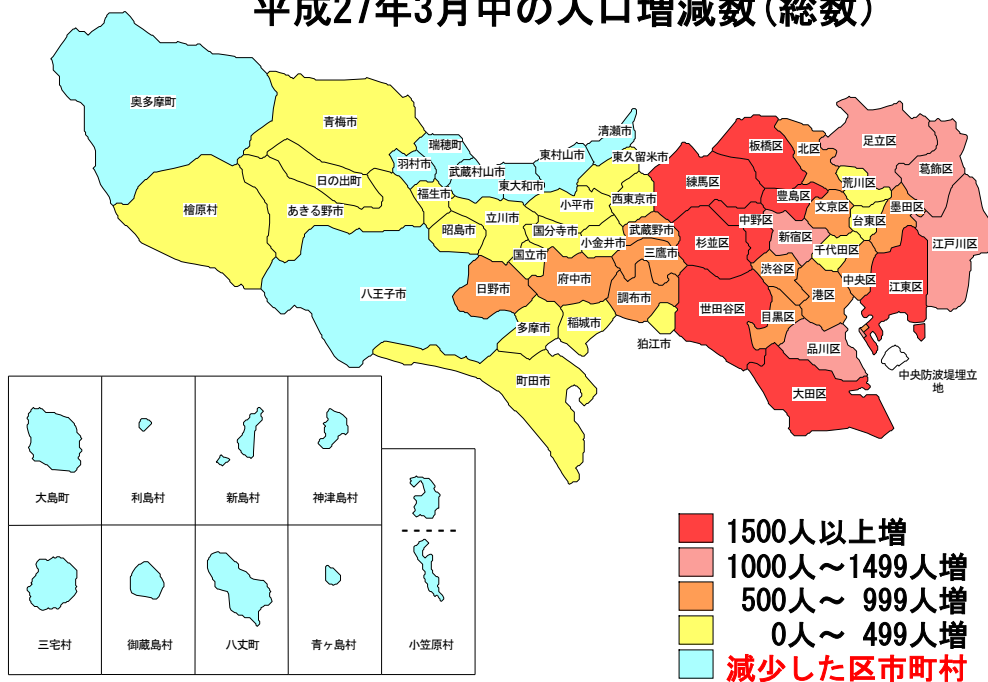
(4)人口増加の多い区市町村(対前年同月比)

1 江東区	8,258
2 世田谷区	7,770
3 板橋区	5,865
4 大田区	5,659
5 江戸川区	5,353

詳しい内容・データ等は、東京都の統計の [東京都の人口\(推計\)27年](#) に掲載しています。

問い合わせ先
総務局統計部人口統計課
直通 03(5388)2531

平成27年3月中の人口増減数(総数)



平成27年3月中の他県との移動増減数(総数)

