

令和4年度

学校保健統計  
(学校保健統計調査報告書)

 東京都



# 目 次

I	利用上の注意	1
II	調査の概要	2
III	結果の概要	
1	発育状態	
(1)	身長	3
(2)	体重	3
2	健康状態	
(1)	疾病・異常の被患率等の状況	4
(2)	主な疾病・異常の被患率 (むし歯(う歯)、裸眼視力、鼻・副鼻腔疾患、ぜん息、 アトピー性皮膚炎)	5
3	肥満傾向児及び痩身傾向児の出現率	
(1)	肥満傾向児の出現率	8
(2)	痩身傾向児の出現率	8
IV	統計表	
第1表	年齢別身長、体重の平均値及び標準偏差 (東京都及び全国)	1 2
第2-1表	年齢別平均身長の推移(男)	1 3
第2-2表	年齢別平均身長の推移(女)	1 4
第3-1表	年齢別平均体重の推移(男)	1 5
第3-2表	年齢別平均体重の推移(女)	1 6
第4表	年齢別疾病・異常被患率等	1 7
第5表	学校種別疾病・異常被患率等の推移 (平成24年度～令和4年度 男女計)	1 9
第6表	年齢別肥満傾向児の出現率の推移 (平成24年度～令和4年度)	2 1
第7表	年齢別痩身傾向児の出現率の推移 (平成24年度～令和4年度)	2 1
参考図	身長の平均値の推移(昭和47年度～令和4年度)	2 3
	体重の平均値の推移(昭和47年度～令和4年度)	2 4
	肥満傾向児の出現率の推移(平成24年度～令和4年度)	2 5
	痩身傾向児の出現率の推移(平成24年度～令和4年度)	2 6
参考表	年齢別疾病・異常被患率等(全国)	2 7
付録	学校保健統計調査(健康状態) 用語の解説	2 9

## I 利 用 上 の 注 意

- 1 本報告は、文部科学省が公表する令和4年度学校保健統計調査のうち、東京都分について取りまとめたものである。
- 2 本報告の数値は、文部科学省が集計した確定値である。
- 3 年齢は、令和4年4月1日現在の満年齢である。
- 4 表章単位未満を四捨五入してあるので、総数と内訳の計が一致しない場合がある。
- 5 表中に用いた符号  
「0.0」、「0.00」 計数が単位未満の場合  
「-」 計数がない場合  
「…」 計数表現があり得ない場合又は調査対象とならなかった場合  
「△」 負数（減少）  
「X」 標本サイズが小さい等のため統計数値を公表しない場合
- 6 結果の概要中に用いる「ポイント」とは、パーセントとパーセントとの差を表す。
- 7 本調査は標本調査のため、統計表の数値（推定値）には標本誤差が含まれている。

※ 本報告は、東京都公式ホームページ「統計資料」（東京都の統計）でも御覧いただけます。

<https://www.toukei.metro.tokyo.lg.jp/ghoken/gh-index.htm>



（参 考）

文部科学省ホームページ（全国集計結果）

[https://www.mext.go.jp/b\\_menu/toukei/chousa05/hoken/1268826.htm](https://www.mext.go.jp/b_menu/toukei/chousa05/hoken/1268826.htm)

## Ⅱ 調査の概要

学校保健統計調査（基幹統計調査）は、統計法に基づき、文部科学省が地方公共団体を通じ昭和 23 年度から毎年実施している（昭和 23 年度から昭和 34 年度までは、学校衛生統計として実施）。

### 1 調査の目的

学校における幼児、児童及び生徒の発育及び健康の状態を明らかにすることを目的とする。

### 2 調査の範囲・対象

(1) 調査の範囲は、幼稚園、幼保連携型認定こども園、小学校、中学校、義務教育学校、高等学校及び中等教育学校のうち、文部科学大臣があらかじめ指定する学校（以下「調査実施校」という。）とする。

(2) 調査の対象は、調査実施校に在籍する満 5 歳から 17 歳まで（令和 4 年 4 月 1 日現在の満年齢）の幼児、児童及び生徒（以下「児童等」という。）の一部とする。

#### 【令和 4 年度 東京都の調査実施校数及び調査対象者数】

項目	調査実施校数	調査対象者数			
		発育状態調査		健康状態調査	
幼稚園(5歳のみ)	55園	2,094人	調査実施校の男女別 各 22人	3,520人	調査実施校の在学者全員
小学校	72校	6,768人	調査実施校の年齢別男女別各 8人	39,468人	調査実施校の在学者全員
中学校	53校	5,753人	調査実施校の年齢別男女別各 20人	25,293人	調査実施校の在学者全員
高等学校	63校	5,284人	調査実施校の年齢別男女別各 15人	52,756人	調査実施校の在学者全員

注 1) 幼稚園には幼保連携型認定こども園を含む。

2) 小学校には義務教育学校（第 1～6 学年）を含む。

3) 中学校には義務教育学校（第 7～9 学年）及び中等教育学校の前期課程を含む。

4) 高等学校には中等教育学校の後期課程を含む。

### 3 調査事項

(1) 児童等の発育状態（身長、体重）

(2) 児童等の健康状態（疾病・異常等）

※ 疾病・異常等の詳細は、「付録 学校保健統計調査（健康状態）用語の解説」を参照

### 4 調査の期日及び方法

(1) 調査は、学校保健安全法による健康診断の結果に基づき、4 月 1 日から 6 月 30 日までの間に実施  
※令和 4 年度は、令和 4 年 4 月 1 日から令和 5 年 3 月 31 日

(2) 調査の報告義務者は、調査実施校の長とする。

(3) 調査系統は、次のとおりである。

文部科学大臣 ⇔ 東京都知事 ⇔ 調査実施校の長

(4) 調査票等の配布及び提出

① 文部科学大臣は、東京都知事を通じ、調査実施校の長に調査票等を配布する。

② 調査実施校の長は、東京都知事の定める期日までに調査票を東京都知事に提出する。

③ 東京都知事は、提出された調査票を整理・審査し、9 月 30 日までに文部科学大臣に提出する。

※令和 4 年度は、東京都知事は提出された調査票を整理・審査し、令和 5 年 6 月 30 日までに文部科学大臣に提出する。

### 5 その他

令和 4 年度は、令和 2 年度、令和 3 年度に引き続き、新型コロナウイルス感染症の影響により、上記 4 のとおり調査期間が延長されたことから、成長の著しい時期において測定時期を異にしたデータを集計したものとなっており、過去の数値と単純比較はできない。

### Ⅲ 結果の概要

#### 1 発育状態

##### (1) 身長

令和4年度の身長を全国平均値と比較すると、男女ともすべての年齢で全国平均値より高くなっている。最も差がある年齢は、男子は10歳で0.9cm、女子は16歳で1.1cm全国平均値より高くなっている。

(表1、図1、統計表第1表、第2-1表、第2-2表)

##### (2) 体重

令和4年度の体重を全国平均値と比較すると、男子は6歳及び15歳から17歳の各年齢で、女子は9歳、10歳及び14歳から17歳の各年齢で全国平均値より軽くなっている。最も差がある年齢は、男子は15歳で、女子は16歳で0.9kg全国平均値より軽くなっている。

(表2、図2、統計表第1表、第3-1表、第3-2表)

表1 年齢別身長の平均値

		(単位:cm)					
区分		男子			女子		
		東京都 A	全国 B	A-B	東京都 C	全国 D	C-D
幼稚園	5歳	111.6	111.1	0.5	110.5	110.2	0.3
小学校	6歳	117.3	117.0	0.3	116.3	116.0	0.3
	7歳	123.4	122.9	0.5	122.6	122.0	0.6
	8歳	128.7	128.5	0.2	129.0	128.1	0.9
	9歳	134.7	133.9	0.8	135.1	134.5	0.6
	10歳	140.6	139.7	0.9	142.1	141.4	0.7
	11歳	146.7	146.1	0.6	148.7	147.9	0.8
中学校	12歳	154.6	154.0	0.6	152.8	152.2	0.6
	13歳	161.6	160.9	0.7	155.6	154.9	0.7
	14歳	166.1	165.8	0.3	156.9	156.5	0.4
高等学校	15歳	168.8	168.6	0.2	157.9	157.2	0.7
	16歳	170.3	169.9	0.4	158.8	157.7	1.1
	17歳	170.9	170.7	0.2	158.8	158.0	0.8

表2 年齢別体重の平均値

		(単位:kg)					
区分		男子			女子		
		東京都 A	全国 B	A-B	東京都 C	全国 D	C-D
幼稚園	5歳	19.4	19.3	0.1	19.0	19.0	0.0
小学校	6歳	21.7	21.8	△0.1	21.3	21.3	0.0
	7歳	24.6	24.6	0.0	24.1	24.0	0.1
	8歳	28.0	28.0	0.0	27.3	27.3	0.0
	9歳	32.0	31.5	0.5	30.8	31.1	△0.3
	10歳	36.4	35.7	0.7	35.4	35.5	△0.1
	11歳	40.2	40.0	0.2	40.7	40.5	0.2
中学校	12歳	45.8	45.7	0.1	44.6	44.5	0.1
	13歳	51.2	50.6	0.6	47.8	47.7	0.1
	14歳	55.1	55.0	0.1	49.7	49.9	△0.2
高等学校	15歳	58.2	59.1	△0.9	50.6	51.2	△0.6
	16歳	60.0	60.7	△0.7	51.2	52.1	△0.9
	17歳	61.7	62.5	△0.8	52.1	52.5	△0.4

図1 年齢別身長の平均値の東京都と全国との差

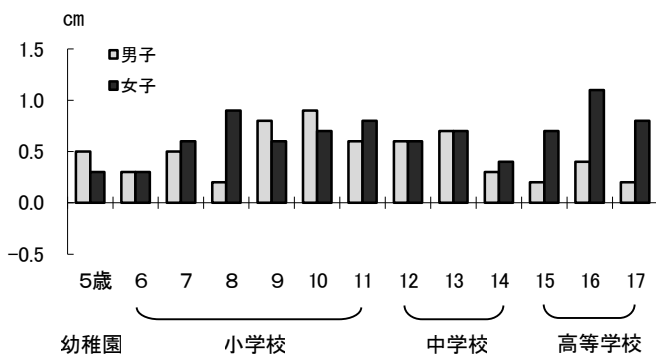
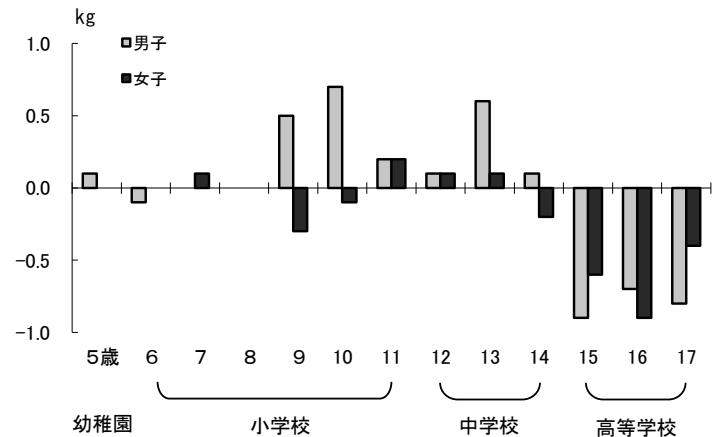


図2 年齢別体重の平均値の東京都と全国との差



## 2 健康状態

### (1) 疾病・異常の被患率等の状況

学校種別に疾病・異常の被患率等をみると、小学校、中学校及び高等学校において「むし歯（う歯）」のある者の割合が20%を超えている。

また、「裸眼視力 1.0 未満」の者の割合は、小学校において 40%を、中学校において 60%を超えており、「鼻・副鼻腔疾患」（蓄のう症、アレルギー性鼻炎等）の者の割合は、小学校、中学校及び高等学校において 10%を超えている。

(表 3、統計表第 4 表)

表 3 学校種別疾病・異常の被患率等

区分(%)	幼稚園(5歳)	小学校(6~11歳)	中学校(12~14歳)	高等学校(15~17歳)	
90以上					
80以上~90未満					
70~80					
60~70			裸眼視力1.0未満 68.5		
50~60					
40~50		裸眼視力1.0未満 42.9			
30~40				むし歯(う歯) 35.3	
20~30		むし歯(う歯) 27.2	むし歯(う歯) 25.1		
10~20	むし歯(う歯) 16.1	鼻・副鼻腔疾患 11.7	鼻・副鼻腔疾患 12.1	鼻・副鼻腔疾患 11.0	
1~10	8~10	耳疾患 9.7			
	6~8		耳疾患 6.4 眼の疾病・異常 6.0		
	4~6		眼の疾病・異常 4.0	歯列・咬合 4.5 歯垢の状態 5.6 歯列・咬合 5.0 歯肉の状態 4.2	
	2~4	歯列・咬合 3.9 鼻・副鼻腔疾患 3.0 歯・口腔のその他の疾病・異常 3.0 耳疾患 2.9 口腔咽喉頭疾患・異常 2.2 眼の疾病・異常 2.0	歯・口腔のその他の疾病・異常 3.8 歯列・咬合 3.0 アトピー性皮膚炎 2.9 ぜん息 2.7 歯垢の状態 2.2	歯垢の状態 3.2 蛋白検出の者 3.0 アトピー性皮膚炎 2.7 歯肉の状態 2.4 心電図異常 2.3	眼の疾病・異常 3.7 耳疾患 3.5 アトピー性皮膚炎 2.3 蛋白検出の者 2.3 心電図異常 2.1
	1~2	歯垢の状態 1.3 その他の皮膚疾患 1.1 蛋白検出の者 1.0 ぜん息 1.0	栄養状態 1.6 心電図異常 1.6 歯肉の状態 1.4 蛋白検出の者 1.0	歯・口腔のその他の疾病・異常 1.8 栄養状態 1.8 ぜん息 1.7 せき柱・胸郭・四肢の状態 1.3	せき柱・胸郭・四肢の状態 1.7 ぜん息 1.5 栄養状態 1.1
	0.1~1	アトピー性皮膚炎 0.9	心臓の疾病・異常 0.7 せき柱・胸郭・四肢の状態 0.5 その他の皮膚疾患 0.5 言語障害 0.5	顎関節 0.6 心臓の疾病・異常 0.6 難聴 0.5	歯・口腔のその他の疾病・異常 0.9 心臓の疾病・異常 0.5
0.1~1	0.1~0.5	歯肉の状態 0.3 せき柱・胸郭・四肢の状態 0.2 心臓の疾病・異常 0.2 言語障害 0.2 顎関節 0.1 腎臓疾患 0.1	難聴 0.4 腎臓疾患 0.3 口腔咽喉頭疾患・異常 0.1 尿糖検出の者 0.1	その他の皮膚疾患 0.2 尿糖検出の者 0.2 腎臓疾患 0.2 口腔咽喉頭疾患・異常 0.1 言語障害 0.1	顎関節 0.3 その他の皮膚疾患 0.3 難聴 0.2 口腔咽喉頭疾患・異常 0.2 尿糖検出の者 0.2 腎臓疾患 0.2
	0.1未満	栄養状態 0.0	顎関節 0.0		結核 0.0 言語障害 0.0

注1) 「口腔咽喉頭疾患・異常」とは、アデノイド、扁桃肥大、咽頭炎、喉頭炎、扁桃炎、音声言語異常のある者等である。

2) 「歯・口腔のその他の疾病・異常」とは、口角炎、口唇炎、口内炎、唇裂、口蓋裂、舌小帯異常、唾石、癒合歯、要注意乳歯等のある者等である。

3) 「その他の皮膚疾患」とは、伝染性皮膚疾患、毛髪疾患等、アトピー性皮膚炎以外の皮膚疾患と判定された者である。

4) 「心電図異常」とは、心電図検査の結果、異常と判定された者である。

5) 「蛋白検出の者」とは、尿検査のうち、蛋白第1次検査の結果、尿中に蛋白が検出(陽性(+)以上)又は擬陽性(±)と判定された者である。

6) 「尿糖検出の者」とは、尿検査のうち、糖第1次検査の結果、尿中に糖が検出(陽性(+)以上)と判定された者である。

7) 「難聴」については、6歳から8歳、10歳、12歳、14歳、15歳及び17歳、「結核」については、6歳から15歳、「心電図異常」については、6歳、12歳及び15歳、「尿糖検出の者」については、6歳から17歳のみ実施している。

8) 疾病・異常被患率等の標準誤差が5以上、受検者数が100人(5歳は50人)未満、回答校が1校以下又は疾病・異常被患率が100.0%の場合、統計数値を公表しない。

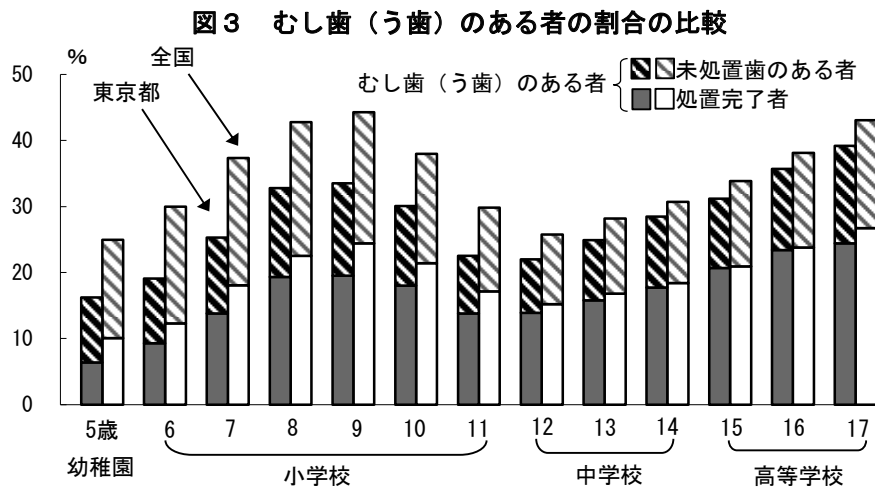
(2) 主な疾病・異常の被患率

① むし歯（う歯）

ア 年齢別に「むし歯（う歯）」のある者（未処置歯のある者と処置完了者の合計）の割合をみると、5歳から9歳までは年齢とともに上昇し、10歳から12歳までは低下している。その後、13歳以降は上昇している。「むし歯（う歯）」のある者の割合が最も高い年齢は、17歳で39.2%となっている。

また、「処置完了者」の割合は、5歳及び6歳を除く各年齢で「未処置歯のある者」の割合を上回っている。

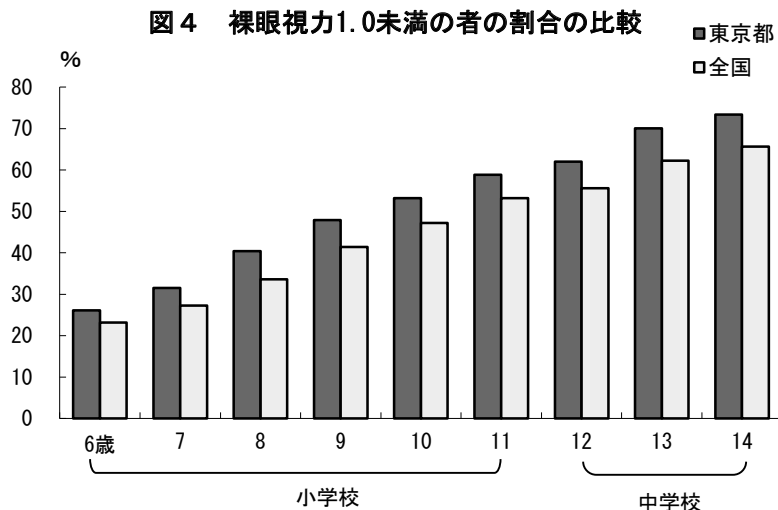
イ 全国値と比較すると、すべての年齢で「むし歯（う歯）」のある者の割合は、全国値より低くなっている。全国値と最も差がある年齢は、7歳で12.0ポイント全国値より低くなっている。  
(図3、統計表第4表、参考表)



② 裸眼視力

ア 6歳から14歳までの各年齢別に「裸眼視力1.0未満」の者の割合をみると、年齢とともに上昇傾向になっている。「裸眼視力1.0未満」の者の割合が最も高い年齢は、14歳で73.4%となっている。

イ 全国値と比較すると、6歳から14歳のすべての年齢で「裸眼視力1.0未満」の者の割合は、全国値より高くなっている。全国値と最も差がある年齢は、13歳で7.8ポイント全国値より高くなっている。  
(図4、統計表第4表、参考表)



注) 幼稚園児（5歳）及び高等学校（15歳から17歳）については、疾病・異常被患率等の標準誤差が5以上、受検者数が100人（5歳は50人）未満、回答校が1校以下又は疾病・異常被患率が100.0%のため、統計数値を公表しない。

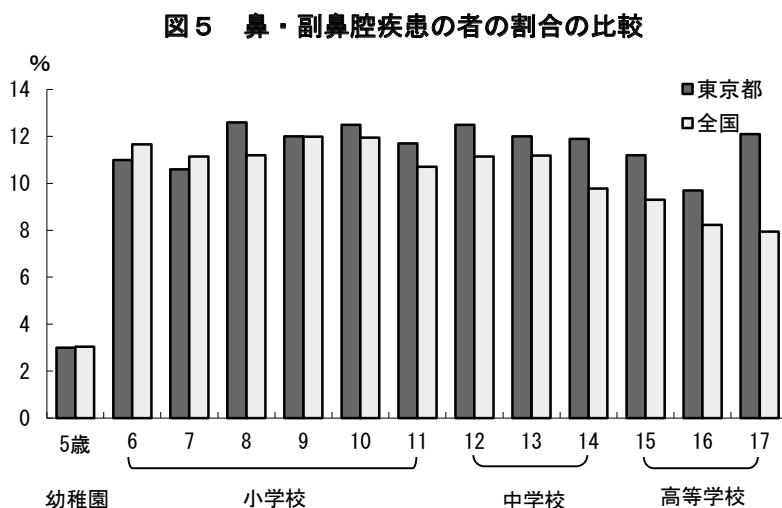


### ③ 鼻・副鼻腔疾患

ア 年齢別に「鼻・副鼻腔疾患」（蓄のう症、アレルギー性鼻炎等）の者の割合をみると、6歳から15歳及び17歳で10%を超えている。「鼻・副鼻腔疾患」の者の割合が最も高い年齢は、8歳で12.6%となっている。

イ 全国値と比較すると、5歳から7歳で「鼻・副鼻腔疾患」の者の割合は、全国値より低くなっている。全国値と最も差がある年齢は、17歳で4.2ポイント全国値より高くなっている。

(図5、統計表第4表、参考表)

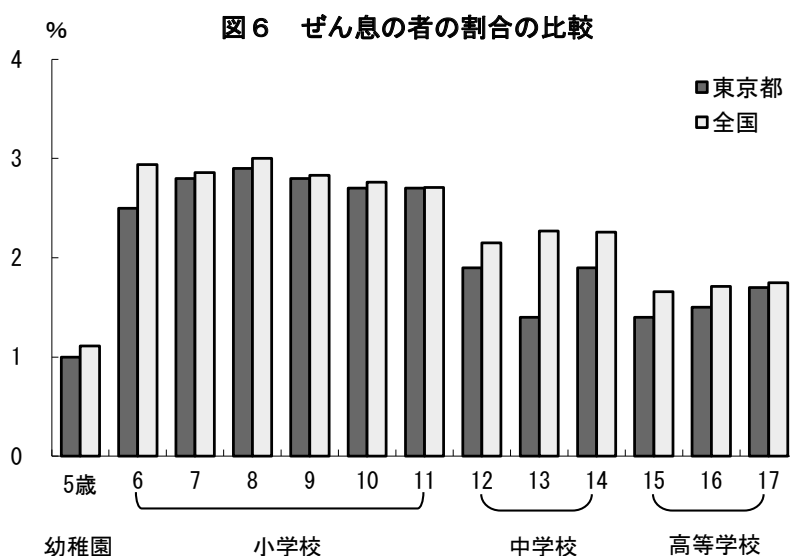


### ④ ぜん息

ア 年齢別に「ぜん息」の者の割合をみると、6歳から11歳の各年齢で2%を超えている。「ぜん息」の者の割合が最も高い年齢は、8歳で2.9%となっている。

イ 全国値と比較すると、5歳から17歳のすべての年齢で「ぜん息」の者の割合は、全国値より低くなっている。全国値と最も差がある年齢は、13歳で0.9ポイント全国値より低くなっている。

(図6、統計表第4表、参考表)



### ⑤ アトピー性皮膚炎

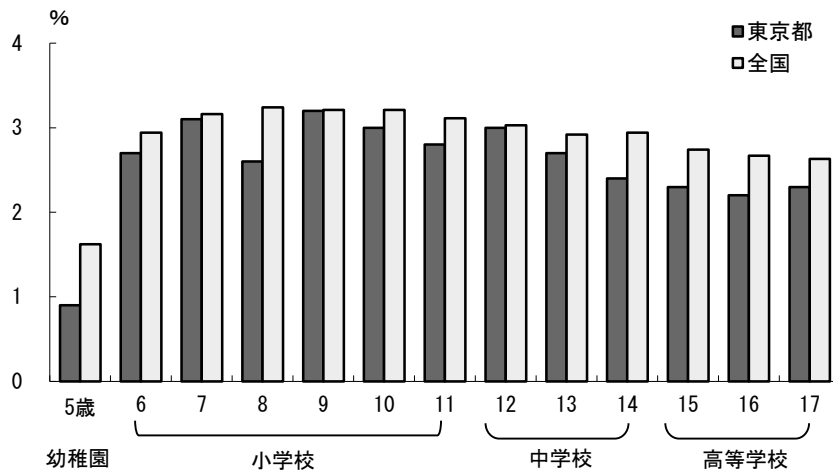
ア 年齢別に「アトピー性皮膚炎」の者の割合をみると、7歳及び9歳で3%を超えている。

「アトピー性皮膚炎」の者の割合が最も高い年齢は、9歳で3.2%となっている。

イ 全国値と比較すると、5歳から17歳のすべての年齢で「アトピー性皮膚炎」の者の割合は、全国値より低くなっている。全国値と最も差がある年齢は、5歳で0.7ポイント全国値より低くなっている。

(図7、統計表第4表、参考表)

図7 アトピー性皮膚炎の者の割合の比較



### 3 肥満傾向児及び痩身傾向児の出現率

#### (1) 肥満傾向児の出現率

- ① 年齢別に肥満傾向児の出現率をみると、出現率が最も高い年齢は、男子は10歳で15.55%、女子は11歳で9.23%となっている。
- ② 全国値と比較すると、男子は8歳、10歳、13歳及び14歳を除く各年齢で、女子は5歳から17歳のすべての年齢で全国値より低くなっている。

(図8、9、統計表第6表)

図8 肥満傾向児の出現率の比較（男子）

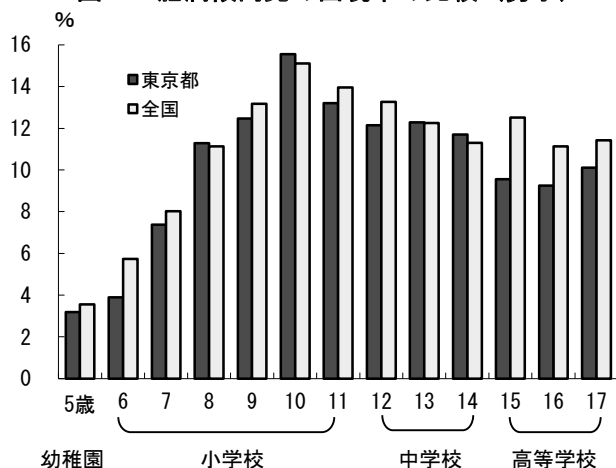
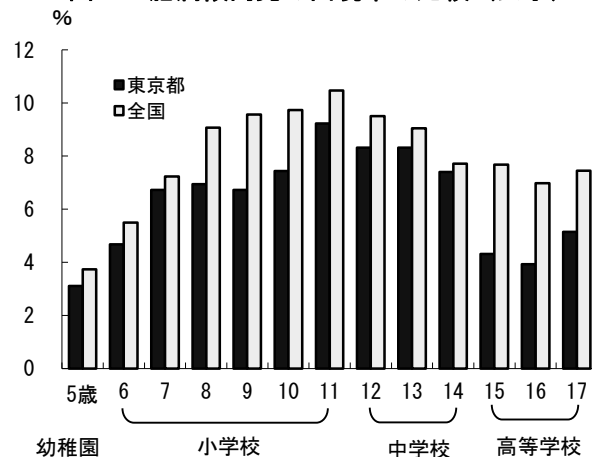


図9 肥満傾向児の出現率の比較（女子）



#### (2) 痩身傾向児の出現率

- ① 年齢別に痩身傾向児の出現率をみると、出現率が最も高い年齢は、男子は15歳で4.92%、女子は12歳で4.50%となっている。
- ② 全国値と比較すると、男子は8歳から10歳及び13歳を除く各年齢で、女子は6歳、11歳及び14歳を除く各年齢で全国値より高くなっている。

(図10、11、統計表第7表)

図10 痩身傾向児の出現率の比較（男子）

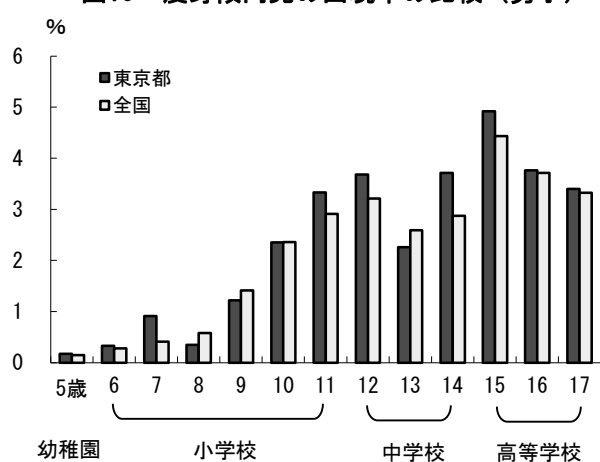
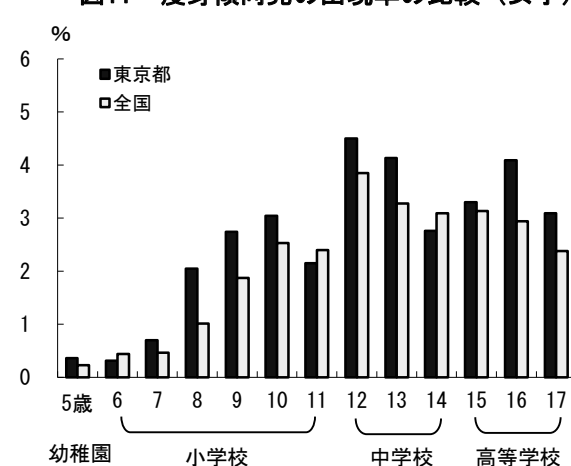


図11 痩身傾向児の出現率の比較（女子）



[肥満・痩身傾向児の算出方法について]

性別・年齢別・身長別標準体重から肥満度を算出し、肥満度が20%以上の者を肥満傾向児、-20%以下の者を痩身傾向児としている。

算式は以下のとおりである。

$$\text{肥満度} = [\text{実測体重(kg)} - \text{身長別標準体重(kg)}] / \text{身長別標準体重(kg)} \times 100(\%)$$

※ 身長別標準体重の求め方

$$\text{身長別標準体重(kg)} = a \times \text{実測身長(cm)} - b$$

年齢	男子		女子	
	a	b	a	b
5	0.386	23.699	0.377	22.750
6	0.461	32.382	0.458	32.079
7	0.513	38.878	0.508	38.367
8	0.592	48.804	0.561	45.006
9	0.687	61.390	0.652	56.992
10	0.752	70.461	0.730	68.091
11	0.782	75.106	0.803	78.846
12	0.783	75.642	0.796	76.934
13	0.815	81.348	0.655	54.234
14	0.832	83.695	0.594	43.264
15	0.766	70.989	0.560	37.002
16	0.656	51.822	0.578	39.057
17	0.672	53.642	0.598	42.339

出典:公益財団法人日本学校保健会「児童生徒等の健康診断マニュアル(平成27年度改訂版)」

## IV 統計表



第1表 年齢別身長、体重の平均値及び標準偏差(東京都及び全国)

(単位：cm、kg)

区 分		男				女					
		身 長		体 重		身 長		体 重			
		平 均 値	標 準 偏 差	平 均 値	標 準 偏 差	平 均 値	標 準 偏 差	平 均 値	標 準 偏 差		
東 京 都	幼稚園	5歳	111.6	4.75	19.4	2.78	110.5	4.89	19.0	2.60	
		小学校	6歳	117.3	5.00	21.7	3.16	116.3	4.95	21.3	3.32
			7歳	123.4	5.55	24.6	4.08	122.6	5.13	24.1	3.95
			8歳	128.7	5.22	28.0	5.21	129.0	5.64	27.3	4.78
			9歳	134.7	5.67	32.0	6.89	135.1	6.42	30.8	5.66
			10歳	140.6	6.55	36.4	8.35	142.1	6.75	35.4	6.94
	11歳	146.7	7.24	40.2	8.88	148.7	6.41	40.7	7.84		
	中学校	12歳	154.6	7.29	45.8	10.36	152.8	5.90	44.6	8.13	
		13歳	161.6	7.21	51.2	11.18	155.6	5.51	47.8	8.02	
		14歳	166.1	6.73	55.1	11.04	156.9	5.38	49.7	7.71	
	高等学校	15歳	168.8	5.89	58.2	10.92	157.9	5.62	50.6	6.95	
		16歳	170.3	5.75	60.0	10.10	158.8	5.57	51.2	6.88	
		17歳	170.9	5.92	61.7	10.57	158.8	5.39	52.1	7.36	
	全 国	幼稚園	5歳	111.1	4.88	19.3	2.85	110.2	4.84	19.0	2.75
小学校			6歳	117.0	4.94	21.8	3.57	116.0	4.96	21.3	3.45
			7歳	122.9	5.27	24.6	4.39	122.0	5.24	24.0	4.19
			8歳	128.5	5.42	28.0	5.60	128.1	5.68	27.3	5.18
			9歳	133.9	5.77	31.5	6.85	134.5	6.44	31.1	6.32
			10歳	139.7	6.37	35.7	8.12	141.4	6.86	35.5	7.41
11歳		146.1	7.37	40.0	9.22	147.9	6.41	40.5	8.06		
中学校		12歳	154.0	7.93	45.7	10.31	152.2	5.73	44.5	8.04	
		13歳	160.9	7.32	50.6	10.60	154.9	5.43	47.7	7.84	
		14歳	165.8	6.43	55.0	10.57	156.5	5.32	49.9	7.69	
高等学校		15歳	168.6	5.96	59.1	11.35	157.2	5.37	51.2	7.92	
		16歳	169.9	5.82	60.7	10.98	157.7	5.45	52.1	7.82	
		17歳	170.7	5.80	62.5	10.88	158.0	5.42	52.5	7.93	

注) 標準偏差とは、データの散らばりの度合を表す数値。標準偏差が小さいことは、平均値のまわりの散らばりの度合が小さいことを示す。

第2-1表 年 齢 別 平 均 身 長 の 推 移 (男)

(単位:cm)

区 分	幼稚園	小 学 校						中 学 校			高 等 学 校		
	5歳	(1学年) 6歳	(2学年) 7歳	(3学年) 8歳	(4学年) 9歳	(5学年) 10歳	(6学年) 11歳	(1学年) 12歳	(2学年) 13歳	(3学年) 14歳	(1学年) 15歳	(2学年) 16歳	(3学年) 17歳
昭和23年度	104.5	108.8	113.3	117.9	122.5	126.6	130.9	135.5	139.9	146.2	152.4	157.8	160.8
24	104.7	108.9	113.9	118.4	122.7	127.0	131.1	136.9	141.7	147.4	154.3	158.8	161.3
25	105.2	109.2	114.3	118.9	123.7	128.0	132.2	137.1	142.4	148.4	155.4	159.8	162.1
26	105.8	109.8	114.6	119.9	124.4	128.9	133.3	137.9	143.1	149.9	157.3	160.8	163.4
27	...	110.1	115.3	120.2	124.9	129.4	133.8	139.0	145.4	151.7	158.5	161.2	163.3
28	...	110.7	115.8	120.7	125.3	130.1	134.6	139.5	145.6	152.4	158.7	161.9	163.6
29	106.7	111.3	116.3	121.4	126.3	130.5	135.2	140.1	146.7	153.2	159.7	162.6	164.0
30	107.3	111.7	116.8	122.1	127.0	131.3	135.6	141.4	148.0	154.6	160.3	162.8	164.2
31	107.5	112.1	117.3	122.4	127.0	131.7	136.6	141.7	148.4	155.1	160.9	163.3	164.5
32	107.7	112.3	117.5	122.7	127.4	132.1	137.8	142.7	148.7	155.3	161.2	163.7	165.0
33	108.0	112.4	117.7	122.9	127.3	132.1	137.1	143.3	150.0	156.3	161.7	163.9	165.2
34	108.3	112.8	118.4	122.9	128.6	133.2	137.9	144.1	151.1	157.4	162.0	164.2	165.5
35	108.4	113.3	118.8	123.5	128.8	133.5	138.4	144.5	151.8	158.1	162.5	164.7	165.9
36	108.7	113.6	118.9	124.2	128.9	133.8	139.0	145.1	152.3	158.8	163.1	165.2	166.0
37	108.6	113.9	119.5	124.6	129.2	134.0	139.4	145.4	152.8	159.1	163.7	165.5	166.4
38	108.8	113.7	119.5	124.8	129.7	134.5	139.5	145.7	153.1	159.4	164.5	166.3	167.0
39	109.2	114.1	119.3	125.0	130.2	134.8	140.3	146.0	153.3	159.8	164.6	166.5	167.5
40	109.5	114.4	120.0	125.5	130.4	135.4	140.6	147.0	154.3	160.7	165.1	166.9	168.1
41	109.4	114.5	120.0	125.3	130.4	135.4	140.5	147.7	155.3	161.2	165.2	166.9	168.0
42	109.5	114.7	120.1	125.5	130.5	135.5	141.1	147.6	154.8	161.2	164.7	166.9	167.9
43	109.5	114.9	120.3	125.4	130.7	135.5	140.9	148.4	155.6	161.7	165.2	166.9	168.2
44	109.8	114.9	120.7	126.1	131.0	135.9	141.3	148.3	155.7	161.7	165.3	167.4	167.9
45	...	...	...	...	...	...	...	...	...	...	...	...	...
46	...	...	...	...	...	...	...	...	...	...	...	...	...
47	110.2	115.6	121.0	126.3	131.5	136.5	141.8	148.7	156.1	162.1	166.7	168.4	168.9
48	110.5	115.3	121.4	126.6	131.7	136.6	142.1	149.1	156.6	162.8	167.0	168.3	169.2
49	110.1	115.7	121.2	127.1	131.9	137.2	142.5	149.4	157.0	162.7	167.0	168.5	169.3
50	110.4	115.6	121.6	126.8	132.0	137.2	143.0	149.7	158.2	163.1	166.6	168.1	169.1
51	110.3	116.1	121.3	127.1	131.8	137.6	142.7	149.8	157.3	163.3	166.8	168.7	169.6
52	111.5	116.3	121.2	127.1	131.9	137.0	143.3	149.7	157.2	163.3	167.1	168.1	169.3
53	110.4	116.2	122.2	126.7	132.1	137.8	142.7	150.3	158.2	163.6	166.8	168.4	169.3
54	110.4	116.5	122.0	127.3	132.5	137.9	143.9	149.5	157.7	163.6	167.7	169.1	169.7
55	110.6	116.5	121.9	127.5	132.1	137.8	143.5	150.9	158.0	164.1	167.6	169.4	170.3
56	110.6	115.9	121.8	127.4	133.0	137.4	143.2	150.4	157.7	164.3	168.1	169.4	170.2
57	110.8	116.9	122.2	127.6	132.9	137.7	143.4	150.6	158.1	164.1	167.5	169.2	170.6
58	110.9	116.6	122.7	127.8	132.9	137.5	143.9	150.4	158.2	164.3	167.9	169.5	170.4
59	111.4	116.6	122.7	127.8	132.7	138.3	143.7	151.0	158.5	163.9	168.0	169.2	170.3
60	110.8	116.9	122.7	128.2	132.9	137.9	144.0	150.3	158.4	164.5	168.0	169.3	170.6
61	111.3	116.7	122.5	128.4	133.4	138.4	143.6	150.9	158.5	164.6	167.9	170.0	170.3
62	111.2	117.1	122.6	128.5	133.5	138.5	144.0	151.4	159.4	164.6	168.4	169.1	170.8
63	111.2	117.2	122.5	128.0	133.6	138.5	144.5	151.4	159.2	164.9	168.7	170.0	170.4
平成元年度	111.1	117.4	122.8	128.6	133.6	138.8	145.0	152.1	159.5	164.9	168.5	169.5	170.8
2	111.2	117.0	122.5	128.0	133.8	139.5	144.8	152.1	159.6	165.7	168.2	169.9	170.7
3	110.7	117.0	122.7	128.3	133.6	139.0	145.1	152.7	160.1	165.8	168.3	170.2	170.5
4	111.3	116.9	123.2	128.6	134.2	139.2	145.4	152.8	160.1	165.6	168.9	170.7	171.4
5	111.3	117.0	123.0	128.5	133.7	138.9	144.9	152.5	160.3	165.4	168.9	170.0	171.0
6	111.0	117.1	123.6	128.6	134.1	140.1	145.8	152.8	160.0	166.0	168.9	170.2	171.2
7	111.4	117.1	123.0	128.5	133.6	139.7	145.3	152.6	160.4	165.8	169.0	170.3	170.9
8	111.4	117.2	123.2	128.6	133.4	138.9	145.1	152.4	160.3	166.2	168.9	170.5	171.2
9	110.9	117.1	123.2	128.3	133.7	139.3	145.4	153.0	160.4	165.4	169.0	170.4	171.2
10	111.2	117.2	122.8	128.8	133.4	139.7	145.5	153.4	160.4	165.9	169.1	170.6	171.1
11	110.9	117.0	122.8	128.8	133.9	139.2	145.9	152.9	160.3	166.1	168.9	170.6	171.8
12	110.6	117.4	122.6	128.4	134.1	139.6	145.9	153.6	160.4	166.2	169.2	170.5	171.1
13	110.9	117.3	122.4	128.5	134.0	139.6	145.5	153.9	160.9	166.3	169.3	170.4	171.2
14	111.1	117.2	123.4	128.5	133.8	139.0	145.7	152.8	161.0	165.8	168.7	170.4	171.1
15	111.3	117.3	123.1	128.5	134.4	139.5	145.6	152.7	160.4	165.7	168.7	170.9	170.9
16	111.3	117.1	122.8	128.6	133.9	139.0	145.2	153.2	160.7	165.8	169.2	170.5	171.5
17	111.1	116.8	123.3	128.2	134.0	139.5	145.2	152.4	160.7	166.2	168.6	170.4	171.4
18	110.7	116.7	122.6	128.9	133.7	139.2	145.7	153.3	160.9	166.1	168.9	170.5	171.3
19	111.1	116.8	122.9	128.9	134.3	139.0	145.4	153.0	160.8	165.7	169.6	170.2	171.3
20	111.1	117.0	123.0	128.7	133.8	139.1	146.4	153.6	160.6	166.5	168.4	170.0	170.6
21	110.8	117.5	122.9	129.1	133.9	139.5	145.4	152.9	160.3	166.0	168.8	170.2	171.2
22	111.0	116.9	123.0	128.7	134.2	138.8	145.2	152.7	160.5	165.8	168.4	170.1	171.2
23	111.2	117.1	123.2	128.6	134.4	138.6	146.3	153.1	159.9	165.8	169.2	170.6	170.8
24	110.8	116.9	122.4	128.2	134.1	139.3	145.3	153.2	160.6	165.9	168.7	170.2	170.9
25	110.8	117.1	123.2	128.8	133.9	139.9	145.7	152.5	159.9	165.6	169.1	170.5	170.8
26	110.5	117.0	123.0	128.4	134.0	139.2	145.8	153.1	160.3	165.1	169.0	170.5	170.9
27	110.8	116.7	122.9	128.2	133.9	139.5	145.6	152.4	160.2	165.8	168.9	169.8	171.0
28	110.6	116.4	122.8	128.5	133.6	139.3	145.8	153.2	160.7	165.9	168.6	170.4	171.3
29	110.7	116.9	122.5	128.6	133.7	139.5	144.9	153.7	160.9	165.8	168.5	170.6	171.3
30	110.8	116.7	123.0	128.3	134.4	139.0	145.5	153.0	160.5	166.0	168.9	170.4	171.1
令和元年度	110.7	117.0	123.2	128.6	133.9	139.8	145.6	153.3	160.5	165.9	168.9	170.2	171.6
2	112.5	118.4	124.7	130.2	135.0	141.1	147.3	156.0	163.1	167.4	169.5	170.8	171.5
3	111.2	117.6	123.2	129.0	134.2	139.5	146.2	154.4	161.3	166.4	169.5	170.3	171.4
4	111.6	117.3	123.4	128.7	134.7	140.6	146.7	154.6	161.6	166.1	168.8	170.3	170.9

注 1) 5歳については、昭和27年度及び昭和28年度は調査していない。  
 2) 昭和45年度及び昭和46年度は、都道府県別集計が行われなかったため、掲載していない。  
 3) 網掛けは、昭和23年度以降の最大値(令和元年度までの値の比較。過去最高と同値を含む。)である。  
 4) 令和4年度については、令和2年度、令和3年度に引き続き、例年4月1日から6月30日に実施される健康診断について当該年度末まで実施することとなったため、調査期間が延長された。成長の著しい時期において測定時期を異にしたデータを集計したものとなっており、令和元年度までの数値と単純比較はできない。  
 5) 昭和23年度から統計法による「学校衛生統計」として実施し、昭和35年度に「学校保健統計」に名称変更



第2-2表 年 齢 別 平 均 身 長 の 推 移 (女)

区 分	(単位:cm)												
	幼稚園	小 学 校						中 学 校			高 等 学 校		
	5歳	(1学年) 6歳	(2学年) 7歳	(3学年) 8歳	(4学年) 9歳	(5学年) 10歳	(6学年) 11歳	(1学年) 12歳	(2学年) 13歳	(3学年) 14歳	(1学年) 15歳	(2学年) 16歳	(3学年) 17歳
昭和23年度	104.5	108.0	112.6	117.5	122.1	126.5	131.4	137.4	143.2	146.0	149.3	151.4	151.8
24	104.7	108.0	113.2	117.9	122.5	127.3	132.3	137.8	143.0	146.6	150.2	151.8	152.6
25	105.2	108.4	113.7	118.5	123.1	127.9	132.9	138.8	144.0	147.7	150.7	152.0	152.7
26	105.8	109.4	113.9	119.0	124.0	128.9	134.1	139.4	144.7	148.5	152.0	152.7	153.0
27	...	109.0	114.5	119.6	124.7	129.6	134.8	140.8	145.1	149.2	151.6	152.3	153.6
28	...	109.8	115.0	120.3	124.7	130.4	135.8	141.6	146.1	149.8	152.1	153.1	153.4
29	105.8	110.3	115.5	119.9	125.8	130.5	136.7	142.6	147.3	150.1	152.1	153.2	153.3
30	106.3	110.7	116.2	121.3	126.3	131.4	137.4	143.2	147.7	150.4	152.7	153.3	153.9
31	106.5	110.8	116.1	121.3	126.5	132.4	138.0	144.2	148.3	151.1	152.9	153.6	154.0
32	106.5	111.2	116.5	121.6	127.0	132.6	138.7	144.8	148.6	151.2	153.1	153.7	154.2
33	106.8	111.3	116.6	121.8	127.2	133.1	139.2	145.6	149.4	151.6	153.2	153.8	154.2
34	106.9	112.1	117.3	122.3	128.2	134.1	140.0	145.6	149.6	151.8	153.1	153.8	154.3
35	107.2	112.2	117.4	122.8	127.8	133.9	140.5	146.6	150.3	152.2	153.5	153.9	154.5
36	107.7	112.5	118.1	123.4	128.4	134.8	140.8	146.5	150.5	152.6	153.8	154.3	154.5
37	107.5	114.2	117.4	123.5	129.1	134.5	141.3	147.0	151.0	152.9	154.2	154.5	154.7
38	107.8	112.6	118.4	123.5	129.0	134.8	141.5	147.0	151.0	153.0	154.5	154.9	155.1
39	108.1	113.2	118.8	124.2	129.5	135.6	141.9	147.3	151.0	153.5	154.8	155.4	155.6
40	108.7	113.8	118.8	124.7	130.2	135.5	142.4	148.0	151.9	153.7	155.4	155.6	155.6
41	108.4	113.4	119.0	124.7	130.0	136.0	142.8	148.5	152.1	154.2	155.4	155.7	156.0
42	108.5	113.7	119.0	124.7	130.1	136.4	142.8	148.7	152.4	154.3	155.4	155.7	156.1
43	108.4	113.8	119.5	124.7	130.3	136.4	142.8	148.9	152.6	154.4	155.4	156.0	156.1
44	108.8	114.2	120.0	125.0	130.9	136.9	143.1	149.1	153.0	154.8	155.0	155.8	155.8
45	...	...	...	...	...	...	...	...	...	...	...	...	...
46	...	...	...	...	...	...	...	...	...	...	...	...	...
47	109.3	114.7	120.1	126.0	131.0	137.4	143.5	149.8	153.3	155.2	155.8	155.8	156.5
48	109.7	114.7	120.4	126.3	131.2	137.3	144.1	150.0	153.3	155.3	156.2	156.8	156.9
49	109.3	115.2	120.4	126.2	131.9	138.0	144.8	150.4	153.7	155.2	156.0	156.8	157.0
50	109.7	115.0	120.6	125.9	132.1	138.3	144.8	150.4	153.9	155.6	155.9	156.6	156.7
51	109.5	115.1	120.7	126.2	131.4	138.6	144.7	150.5	153.7	155.5	156.5	156.9	157.0
52	109.3	115.3	120.3	126.3	131.7	138.3	146.2	150.4	153.8	156.0	156.4	156.5	157.2
53	109.3	115.1	121.0	125.9	131.7	138.1	145.0	150.8	154.3	156.5	156.0	156.7	156.8
54	109.5	115.2	121.3	126.4	132.2	138.6	145.5	150.7	154.3	156.2	156.6	156.9	157.2
55	110.0	115.4	121.0	127.1	132.2	138.9	144.8	150.7	154.6	156.3	156.9	157.6	157.4
56	109.6	115.1	121.0	126.6	132.1	138.7	145.4	151.0	154.9	156.1	157.0	157.4	157.8
57	110.1	115.4	121.3	126.8	132.7	138.6	145.8	150.7	154.8	156.4	156.4	158.1	157.7
58	109.8	116.1	121.6	126.6	132.9	138.8	145.9	150.8	154.7	156.3	157.5	158.0	158.0
59	110.4	115.6	121.8	127.1	133.1	139.1	146.1	151.0	154.7	156.5	157.0	157.7	158.2
60	109.8	115.9	121.9	127.2	132.9	139.3	145.9	151.6	155.0	156.6	157.5	157.7	157.9
61	110.2	116.4	121.7	127.8	132.7	138.9	146.4	151.3	154.7	156.4	157.7	158.0	158.0
62	110.4	116.3	121.5	127.3	132.9	139.2	145.2	151.5	155.0	156.2	157.5	158.5	158.6
63	110.4	116.3	121.9	127.6	133.3	139.9	145.5	151.5	154.9	156.4	157.5	157.7	158.2
平成元年度	110.4	116.7	122.8	127.6	134.0	139.7	146.5	151.6	155.2	156.7	157.4	157.8	157.7
2	110.5	116.1	122.3	127.5	133.9	139.9	146.5	152.2	155.2	156.9	157.7	157.8	158.2
3	109.9	116.6	122.3	127.8	133.0	139.5	146.6	151.8	155.2	157.0	157.6	158.1	158.0
4	110.3	116.4	122.3	127.7	133.6	139.8	146.3	152.0	155.6	156.9	157.2	158.1	158.3
5	110.5	116.4	122.1	128.1	134.0	140.4	146.6	152.2	155.6	157.2	157.4	157.9	158.3
6	110.4	117.1	122.4	127.8	133.9	140.3	147.3	152.3	155.0	156.7	157.9	158.5	158.7
7	110.7	116.3	122.1	128.0	133.4	140.6	146.6	152.4	155.6	157.4	158.1	158.5	158.4
8	110.4	116.0	121.9	127.9	133.4	140.2	147.1	152.1	155.4	156.9	157.5	158.3	158.6
9	110.2	115.9	122.5	127.8	133.9	140.2	147.4	152.5	155.3	157.0	157.6	158.2	157.9
10	110.3	116.5	122.2	127.9	133.6	140.2	147.6	152.8	155.5	157.5	157.4	158.1	158.2
11	109.9	115.8	121.9	127.9	134.2	140.6	147.5	153.1	155.7	157.0	157.6	158.0	158.4
12	110.1	116.4	122.2	127.6	134.0	140.4	147.1	152.4	155.4	157.3	157.8	158.2	158.7
13	110.1	116.5	121.8	127.6	133.6	140.5	147.8	152.6	155.4	157.3	157.2	158.1	158.3
14	110.5	116.0	122.2	127.9	133.5	139.8	147.1	152.0	155.4	157.2	157.7	158.2	158.1
15	110.2	116.0	122.1	128.0	133.2	140.8	147.7	152.7	155.7	157.0	157.7	158.0	157.9
16	110.2	116.3	121.6	127.5	133.7	140.1	147.5	152.6	155.6	157.2	157.8	158.1	158.8
17	110.6	115.8	122.2	127.6	133.7	140.2	147.3	152.7	155.5	157.5	158.2	158.7	158.7
18	110.3	115.9	121.9	127.6	133.8	140.0	147.3	152.3	155.8	157.1	158.0	158.5	158.7
19	109.9	116.1	121.5	127.4	133.7	140.1	146.7	152.3	155.7	156.9	157.5	158.3	158.5
20	109.8	116.0	122.0	127.3	133.8	140.0	146.8	152.7	155.7	156.9	157.6	158.4	158.7
21	110.1	116.1	122.2	127.4	134.1	140.4	147.4	152.2	154.8	157.1	157.6	158.2	158.1
22	109.9	116.4	121.9	127.7	133.9	140.6	147.1	152.2	155.9	157.1	157.7	158.1	158.7
23	110.0	115.7	121.8	127.8	133.9	140.1	146.5	152.5	155.5	157.3	157.5	158.2	158.2
24	109.5	116.1	122.2	127.4	133.4	140.2	147.0	152.2	155.3	156.8	157.6	158.0	158.7
25	109.8	115.9	121.9	127.6	134.3	140.4	147.3	152.0	155.3	156.7	157.7	158.3	158.6
26	109.7	115.7	121.8	127.6	134.0	140.7	147.5	152.1	154.9	157.1	157.8	158.6	158.6
27	109.8	115.4	121.7	127.6	133.6	140.6	147.1	152.0	155.2	157.3	157.4	158.0	158.5
28	109.5	115.7	122.1	127.1	133.8	140.5	147.2	152.6	154.9	156.9	157.4	158.1	158.3
29	109.6	116.5	121.7	127.6	133.9	140.1	146.4	152.0	155.4	157.0	157.7	158.2	158.5
30	109.7	115.9	121.9	127.7	133.8	140.4	147.7	152.5	155.5	157.5	157.8	157.7	158.2
令和元年度	109.6	116.1	121.8	127.6	133.4	140.6	146.9	152.0	155.6	156.9	158.0	158.3	158.6
2	111.5	117.4	123.4	129.3	135.4	142.3	148.9	153.5	156.2	157.5	158.0	158.4	158.6
3	110.0	116.3	122.4	128.1	134.3	140.7	147.5	152.9	155.8	156.9	158.0	158.4	158.9
4	110.5	116.3	122.6	129.0	135.1	142.1	148.7	152.8	155.6	156.9	157.9	158.8	158.8

注 1) 5歳については、昭和27年度及び昭和28年度は調査していない。  
 2) 昭和45年度及び昭和46年度は、都道府県別集計が行われなかったため、掲載していない。  
 3) 網掛けは、昭和23年度以降の最大値(令和元年度までの値の比較。過去最高と同値を含む。)である。  
 4) 令和4年度については、令和2年度、令和3年度に引き続き、例年4月1日から6月30日に実施される健康診断について当該年度末まで実施することとなったため、調査期間が延長された。成長の著しい時期において測定時期を異にしたデータを集計したのとなっており、令和元年度までの数値と単純比較はできない。  
 5) 昭和23年度から統計法による「学校衛生統計」として実施し、昭和35年度に「学校保健統計」に名称変更

第3-1表 年齢別平均体重の推移(男)

(単位:kg)

区分	幼稚園		小学校						中学校			高等学校		
	5歳	(1学年) 6歳	(2学年) 7歳	(3学年) 8歳	(4学年) 9歳	(5学年) 10歳	(6学年) 11歳	(1学年) 12歳	(2学年) 13歳	(3学年) 14歳	(1学年) 15歳	(2学年) 16歳	(3学年) 17歳	
昭和23年度	17.0	18.3	20.0	22.0	23.9	25.9	28.1	30.7	33.6	38.5	43.5	47.9	50.6	
24	17.2	18.4	20.3	22.4	24.2	26.3	28.5	31.4	34.7	39.0	44.8	48.9	51.5	
25	17.4	18.6	20.6	22.6	24.6	26.6	28.9	31.9	35.4	39.8	45.2	49.7	52.2	
26	17.5	18.6	20.6	22.9	24.5	26.7	28.9	32.4	35.6	41.1	47.1	50.5	53.2	
27	...	18.7	20.7	22.9	25.0	27.5	29.5	32.8	37.1	42.0	48.1	51.2	52.7	
28	...	18.7	20.8	23.0	25.0	27.5	29.9	33.1	38.0	42.6	48.6	52.1	53.6	
29	17.6	18.7	20.7	22.9	25.1	27.3	30.0	32.5	38.1	43.0	49.0	51.9	53.9	
30	17.8	19.0	21.0	23.1	25.5	27.8	30.4	34.1	39.3	44.4	49.8	52.7	54.4	
31	17.8	19.1	21.1	23.2	25.5	28.0	30.9	34.6	39.7	45.5	50.8	53.5	55.1	
32	17.7	19.1	21.0	23.3	25.5	28.0	30.8	35.1	39.6	45.5	51.1	53.7	55.4	
33	18.0	19.2	21.2	23.4	25.8	28.3	31.1	35.2	40.5	46.0	51.3	54.3	55.9	
34	17.9	19.3	21.3	23.5	26.2	28.7	31.4	35.9	41.2	46.7	51.6	54.4	56.0	
35	18.0	19.5	21.5	23.7	26.3	28.8	31.8	36.1	41.6	47.2	52.0	54.8	56.5	
36	18.3	19.8	21.9	24.2	26.8	28.5	32.5	36.7	42.0	47.6	52.2	55.0	56.7	
37	18.3	19.9	22.0	24.4	26.8	29.4	32.7	36.8	42.6	47.8	52.3	55.2	56.6	
38	18.4	19.8	21.9	24.3	27.0	29.7	32.8	37.1	42.6	48.2	53.3	55.6	56.9	
39	18.2	19.8	22.1	24.5	27.3	30.0	33.3	37.4	43.2	48.5	53.2	56.0	57.3	
40	18.5	20.1	22.4	25.0	27.6	30.6	34.0	38.6	44.2	49.6	54.1	56.4	57.9	
41	18.6	20.3	22.4	25.1	27.7	31.0	34.2	39.3	45.3	50.1	55.0	57.1	58.4	
42	18.6	20.2	22.4	25.0	27.9	30.8	34.4	39.3	44.7	50.4	54.3	56.6	58.1	
43	18.7	20.4	22.7	25.2	28.1	31.0	34.7	40.3	45.9	51.1	54.6	56.8	58.2	
44	18.7	20.3	22.9	25.6	28.2	31.6	35.1	40.3	45.8	51.0	55.1	57.6	58.7	
45	...	...	...	...	...	...	...	...	...	...	...	...	...	
46	...	...	...	...	...	...	...	...	...	...	...	...	...	
47	18.8	20.7	23.2	25.9	28.9	32.3	35.7	40.5	46.2	51.8	56.5	58.5	60.0	
48	19.1	20.7	23.6	26.2	28.9	32.2	35.7	41.2	46.9	52.0	56.2	58.4	59.5	
49	18.9	20.9	23.3	26.3	28.9	32.5	36.1	41.0	46.6	51.8	56.4	58.7	59.3	
50	18.9	20.8	23.4	26.0	29.2	32.6	36.6	41.2	47.4	52.2	56.5	58.5	59.7	
51	19.0	21.0	23.3	26.3	29.1	32.7	36.2	41.7	47.4	52.4	56.7	58.5	59.9	
52	19.5	20.8	23.0	25.9	29.0	31.5	36.2	40.9	47.2	51.9	56.7	59.0	59.8	
53	19.1	21.0	23.6	25.9	29.4	32.3	36.1	42.2	48.2	53.2	56.9	59.1	60.4	
54	19.2	21.5	23.6	26.5	29.6	33.2	37.3	41.9	47.8	52.7	57.9	60.2	61.0	
55	19.1	21.4	23.6	26.5	29.2	33.4	37.0	42.9	48.1	53.1	57.7	60.4	61.3	
56	19.1	20.9	23.4	26.4	29.8	32.7	36.9	42.1	47.5	53.9	58.5	60.3	62.0	
57	19.2	21.2	23.8	26.5	29.5	33.1	36.6	42.1	48.2	53.5	58.1	59.8	62.2	
58	19.2	21.3	24.0	26.9	30.1	33.0	37.6	42.5	48.5	54.1	59.4	61.0	61.4	
59	19.4	21.2	24.0	26.5	30.0	33.1	37.1	42.9	48.2	53.9	59.1	60.6	62.1	
60	19.3	21.4	24.2	26.9	29.7	32.7	37.8	42.5	48.2	54.2	59.2	60.5	61.9	
61	19.5	21.5	24.2	27.2	30.0	33.8	37.4	43.4	48.8	54.4	59.5	62.2	62.4	
62	19.3	21.7	24.0	27.4	30.3	33.7	37.9	43.2	49.6	54.7	59.2	60.4	62.3	
63	19.4	21.3	23.8	26.9	30.4	34.1	38.0	43.7	49.2	54.9	60.1	62.2	62.5	
平成元年度	19.4	21.9	24.1	27.5	30.9	34.6	38.4	44.3	49.7	55.6	60.2	62.0	62.3	
2	19.5	21.6	23.9	27.0	30.7	34.3	38.6	44.0	50.4	55.5	59.4	61.8	62.4	
3	19.3	21.5	24.1	27.3	30.6	34.6	38.1	45.1	50.5	56.0	59.9	63.2	62.6	
4	19.6	21.6	24.9	27.4	30.9	34.3	38.9	44.5	50.6	55.5	59.8	62.2	64.4	
5	19.6	21.7	24.8	27.9	31.1	34.4	38.9	44.9	49.9	55.5	61.1	62.9	63.5	
6	19.4	21.5	25.0	27.4	31.5	35.6	39.3	44.8	50.4	56.1	60.3	61.9	64.3	
7	19.6	21.8	24.6	28.0	30.5	35.5	39.1	44.7	51.1	55.5	60.4	63.3	63.1	
8	19.5	22.0	24.5	27.8	30.6	35.2	38.7	44.7	51.4	56.1	60.8	62.5	63.9	
9	19.3	21.9	24.6	27.3	31.1	35.3	39.6	45.5	51.0	55.5	60.1	62.4	62.9	
10	19.4	21.9	24.5	28.0	31.1	35.1	39.6	45.6	50.6	55.8	59.4	60.9	62.9	
11	19.1	22.0	24.7	28.1	31.3	35.5	40.4	45.4	50.7	56.2	59.7	61.3	63.4	
12	19.2	22.1	24.2	27.6	31.8	35.5	39.5	45.7	51.6	56.0	60.6	61.3	63.8	
13	19.2	21.6	24.0	27.6	31.4	35.4	39.8	46.3	51.0	56.3	60.9	61.8	62.3	
14	19.3	21.6	24.6	27.5	31.6	34.6	40.0	45.1	51.5	55.7	60.9	62.7	64.0	
15	19.3	21.9	24.5	28.3	31.6	34.7	39.6	44.8	50.4	55.7	60.4	62.8	63.5	
16	19.3	21.6	24.5	27.4	30.8	34.8	39.4	45.2	51.4	55.4	60.6	62.0	63.8	
17	19.2	21.8	24.6	27.1	31.4	35.0	39.1	44.8	50.9	56.0	60.7	62.8	63.6	
18	19.0	21.3	23.9	27.6	30.6	34.7	39.1	46.1	50.7	56.0	60.8	61.3	63.7	
19	19.3	21.5	24.2	27.3	31.2	34.0	39.0	44.6	50.7	54.5	61.2	62.0	63.6	
20	19.1	21.6	24.3	27.2	30.5	34.1	39.9	45.3	50.6	55.7	59.7	62.1	64.4	
21	19.0	21.7	24.2	27.4	30.5	34.6	39.0	44.6	50.1	55.1	58.7	61.9	62.9	
22	19.0	21.2	24.1	27.1	30.6	33.6	38.7	44.0	49.9	54.8	58.8	61.2	63.2	
23	19.0	21.4	24.2	27.2	30.5	33.3	39.2	43.7	49.2	54.5	60.3	61.2	62.9	
24	19.0	21.3	23.8	26.7	30.5	34.4	38.3	44.5	50.3	54.6	59.1	61.2	62.7	
25	19.0	21.5	24.0	27.4	30.6	34.8	38.9	43.9	49.1	54.3	59.1	61.1	62.2	
26	18.8	21.6	24.2	27.0	30.4	34.1	38.9	44.1	48.9	54.0	58.7	60.7	62.2	
27	18.9	21.1	24.0	26.5	30.1	34.0	38.4	43.1	48.7	54.5	59.3	61.1	62.2	
28	18.9	21.3	24.1	26.9	30.1	34.3	38.8	43.7	49.5	54.2	58.1	60.0	62.6	
29	19.0	21.3	23.9	27.3	30.3	34.4	38.0	44.3	49.4	53.8	59.4	61.0	63.1	
30	19.1	21.3	24.6	27.4	30.6	33.9	38.4	43.8	48.9	54.2	57.9	60.8	62.0	
令和元年度	19.1	21.6	24.5	27.4	30.6	34.9	38.9	44.1	49.8	54.6	57.7	60.1	62.4	
2	19.8	22.2	25.5	29.0	31.8	36.6	40.4	46.8	52.3	55.9	59.2	61.3	63.2	
3	19.2	22.1	24.4	27.8	31.2	34.5	39.7	45.7	50.3	55.4	58.6	60.3	62.2	
4	19.4	21.7	24.6	28.0	32.0	36.4	40.2	45.8	51.2	55.1	58.2	60.0	61.7	

注) 1) 5歳については、昭和27年度及び昭和28年度は調査していない。  
 2) 昭和45年度及び昭和46年度は、都道府県別集計が行われなかったため、掲載していない。  
 3) 網掛けは、昭和23年度以降の最大値(令和元年度までの値の比較。過去最高と同値を含む。)である。  
 4) 令和4年度については、令和2年度、令和3年度に引き続き、例年4月1日から6月30日に実施される健康診断について当該年度末まで実施することとなったため、調査期間が延長された。成長の著しい時期において測定時期を異にしたデータを集計したのとなっており、令和元年度までの数値と単純比較はできない。  
 5) 昭和23年度から統計法による「学校衛生統計」として実施し、昭和35年度に「学校保健統計」に名称変更

第3-2表 年 齢 別 平 均 体 重 の 推 移 (女)

(単位:kg)

区 分	幼稚園	小 学 校						中 学 校			高 等 学 校		
	5歳	(1学年) 6歳	(2学年) 7歳	(3学年) 8歳	(4学年) 9歳	(5学年) 10歳	(6学年) 11歳	(1学年) 12歳	(2学年) 13歳	(3学年) 14歳	(1学年) 15歳	(2学年) 16歳	(3学年) 17歳
昭和23年度	16.2	17.2	19.6	21.3	23.4	25.6	28.3	32.1	35.5	39.8	43.8	47.0	47.9
24	16.2	18.0	19.8	21.7	23.8	26.1	28.8	32.8	36.8	41.0	44.8	47.3	48.9
25	17.0	18.2	20.0	22.0	24.0	26.4	29.4	33.5	37.6	41.8	45.1	47.6	48.8
26	17.0	18.2	20.1	22.1	24.3	26.7	29.7	34.3	38.1	42.5	46.5	48.1	48.8
27	...	18.3	20.4	22.2	24.6	27.1	30.3	34.5	38.9	42.7	46.3	47.9	49.3
28	...	18.2	20.3	22.5	24.6	27.3	30.9	35.1	39.5	43.3	46.5	48.0	48.9
29	17.1	18.3	20.1	22.4	24.7	27.3	31.0	35.5	39.9	43.3	46.3	47.9	48.7
30	17.2	18.5	20.5	22.6	25.2	27.8	31.7	36.4	40.8	44.0	47.1	48.5	49.2
31	17.2	18.6	20.6	22.8	25.2	28.5	32.2	37.1	41.7	45.2	47.6	49.0	49.7
32	17.2	18.6	20.5	22.7	25.3	28.2	32.4	37.5	42.0	45.7	47.6	49.0	49.7
33	17.5	18.7	20.7	22.9	25.5	28.5	32.5	38.2	42.5	45.4	47.7	49.1	49.8
34	17.5	18.9	20.7	22.8	25.8	29.2	33.1	37.8	42.5	45.8	47.9	49.3	49.9
35	17.5	19.0	21.0	23.3	25.8	29.2	33.3	38.6	42.8	46.1	48.1	49.3	50.0
36	17.6	19.3	21.3	23.7	26.5	29.7	33.8	38.9	43.3	46.2	48.3	49.8	50.2
37	17.6	19.3	21.3	23.7	26.7	29.6	34.1	38.9	43.2	45.6	48.1	49.8	50.5
38	17.8	19.3	21.5	24.0	26.7	29.9	34.2	38.8	43.2	46.1	48.4	49.7	50.4
39	17.7	19.2	21.6	24.0	26.7	30.3	34.4	39.2	43.8	46.6	49.0	50.2	50.7
40	18.2	19.8	21.7	24.3	27.2	30.5	35.1	40.1	44.1	47.5	49.4	50.7	51.0
41	18.1	19.7	22.0	24.3	27.3	30.9	35.6	40.5	44.9	47.8	49.6	50.7	51.3
42	18.2	19.7	21.9	24.4	27.6	31.0	35.3	40.7	45.3	47.9	50.0	51.2	51.5
43	18.3	19.9	22.1	24.7	27.7	31.3	35.9	41.1	45.2	48.5	50.2	51.4	51.3
44	18.3	19.9	22.4	24.9	27.9	31.7	36.2	41.3	45.9	48.6	50.2	51.3	51.4
45	...	...	...	...	...	...	...	...	...	...	...	...	...
46	...	...	...	...	...	...	...	...	...	...	...	...	...
47	18.5	20.3	22.6	25.5	28.4	32.4	36.9	42.2	46.4	48.9	50.9	51.8	51.7
48	18.6	20.4	23.0	25.5	28.4	32.4	37.1	42.4	46.3	49.2	50.7	51.7	51.5
49	18.6	20.5	22.7	25.6	28.9	32.6	37.0	42.4	46.4	49.0	50.9	52.0	51.9
50	18.6	20.5	22.8	25.4	28.9	32.8	37.4	42.4	46.2	48.7	50.8	51.5	51.5
51	18.5	20.5	22.8	25.6	28.5	32.9	37.0	42.4	46.2	48.9	50.5	51.2	51.2
52	18.5	20.5	22.4	26.0	28.5	32.8	38.8	42.6	46.1	49.1	51.3	50.9	51.7
53	18.6	20.3	23.4	25.4	28.7	33.0	37.4	42.1	46.8	49.4	50.3	51.3	51.4
54	18.6	20.4	23.1	25.9	28.8	32.8	37.4	42.9	47.6	49.3	51.4	52.0	52.0
55	18.9	20.4	22.8	26.0	28.7	33.5	37.6	43.4	46.9	49.6	51.3	52.0	51.7
56	18.7	20.6	22.9	25.6	28.7	32.9	38.1	42.8	47.3	49.9	51.5	52.0	51.4
57	18.8	20.5	22.9	25.8	29.1	33.0	38.2	42.6	47.0	49.3	51.5	52.5	51.9
58	18.6	21.0	23.7	25.9	29.6	33.1	38.3	42.4	47.1	49.1	51.9	52.1	51.8
59	18.9	20.7	23.3	25.9	29.3	33.5	38.5	43.2	47.7	49.8	51.5	52.9	52.6
60	18.8	20.9	23.4	26.4	29.5	33.4	38.2	43.3	47.4	49.8	52.1	52.7	52.8
61	18.8	21.3	23.6	26.7	29.4	33.5	39.2	43.6	47.1	50.3	51.9	52.7	52.6
62	18.9	21.0	23.3	26.6	29.7	33.6	38.0	43.9	47.4	49.5	51.7	52.5	51.9
63	18.9	21.2	23.4	26.6	30.0	33.6	38.0	43.6	47.3	49.5	51.7	53.1	52.7
平成元年度	19.0	21.2	24.3	26.6	30.7	33.9	39.1	43.8	47.9	49.6	52.1	51.6	52.3
2	19.1	21.0	24.1	27.0	30.6	34.1	38.6	44.4	48.0	50.2	51.9	51.7	52.8
3	18.9	21.5	23.9	26.6	29.6	34.0	39.1	44.1	47.5	50.4	51.3	52.2	52.3
4	19.2	21.2	24.0	26.9	30.2	34.1	38.5	44.7	48.1	50.8	51.6	53.3	52.5
5	19.2	21.5	24.0	27.2	30.7	35.1	39.4	44.0	48.3	50.3	51.9	52.5	53.1
6	19.2	21.6	23.9	27.0	30.6	34.8	39.8	44.5	47.7	50.0	51.8	52.1	52.9
7	19.3	21.3	24.0	27.1	30.5	34.8	39.4	44.8	48.0	50.2	51.8	52.5	53.2
8	19.1	21.1	23.8	27.2	30.2	34.7	39.8	44.4	48.1	50.6	52.1	53.0	53.4
9	18.9	21.2	24.0	27.0	30.6	34.9	40.1	44.8	47.8	50.4	51.6	52.3	51.7
10	19.0	21.6	24.0	27.0	30.4	34.7	39.8	45.1	48.8	50.0	51.2	52.5	51.9
11	18.8	21.2	23.8	27.5	31.1	35.5	40.2	45.5	48.3	49.9	51.6	52.3	52.7
12	18.9	21.6	24.0	26.9	30.8	34.9	39.6	44.9	48.0	50.4	51.6	52.3	52.7
13	18.9	21.5	23.4	26.9	30.3	34.7	40.7	45.0	48.2	51.1	53.0	52.7	53.1
14	19.1	21.1	23.8	26.9	30.5	34.2	39.7	44.5	48.5	50.8	52.4	52.7	53.2
15	18.9	21.2	24.1	26.9	30.2	35.0	39.9	44.8	47.9	50.4	52.1	53.1	53.2
16	18.6	21.3	23.5	26.7	30.6	34.2	39.8	44.2	47.5	50.2	52.4	53.0	54.2
17	19.0	21.2	23.7	26.7	29.9	34.1	39.5	44.0	48.1	50.7	52.3	53.0	53.8
18	18.8	20.9	23.4	26.2	30.1	33.8	39.2	44.0	48.0	50.2	51.5	53.2	53.4
19	18.7	20.9	23.4	26.6	29.9	34.0	39.1	43.4	47.5	50.1	51.6	53.4	53.0
20	18.5	20.8	23.6	26.4	30.0	34.0	38.7	44.1	48.1	49.9	51.3	52.7	52.7
21	18.7	21.2	23.5	26.4	30.2	33.8	39.0	43.5	46.3	50.0	50.7	52.1	52.2
22	18.5	21.1	23.1	26.3	29.9	34.3	39.2	43.4	47.3	49.6	51.6	52.8	52.3
23	18.6	20.8	23.4	26.4	29.6	33.6	38.2	43.2	47.0	50.1	50.9	52.0	52.5
24	18.4	20.9	23.6	26.1	29.5	34.0	38.7	43.3	47.4	49.4	51.4	52.1	52.5
25	18.6	21.0	23.5	26.1	30.1	33.8	39.0	43.5	47.0	50.0	51.4	52.1	52.3
26	18.6	20.8	23.2	26.2	30.1	34.1	39.3	43.4	46.9	50.1	51.0	52.4	52.3
27	18.4	20.7	23.1	26.2	29.5	33.7	38.6	43.3	47.2	49.9	51.1	52.4	52.9
28	18.5	20.9	23.6	26.2	29.7	33.9	38.8	43.5	47.1	49.7	51.2	52.0	52.5
29	18.6	21.3	23.3	26.6	30.2	34.0	38.8	43.1	47.3	49.8	51.6	53.2	52.7
30	18.7	20.9	23.6	26.2	30.1	34.3	39.4	43.7	47.3	49.4	51.0	51.4	53.0
令和元年度	18.7	21.0	23.4	26.5	29.8	34.3	38.7	43.2	47.2	49.9	51.3	52.5	52.8
2	19.3	21.7	24.5	27.5	31.2	35.7	40.4	45.1	47.8	50.1	50.7	50.9	51.5
3	18.8	21.3	24.1	27.0	30.1	34.6	39.5	44.3	47.7	49.7	50.9	51.5	51.7
4	19.0	21.3	24.1	27.3	30.8	35.4	40.7	44.6	47.8	49.7	50.6	51.2	52.1

注) 1) 5歳については、昭和27年度及び昭和28年度は調査していない。  
 2) 昭和45年度及び昭和46年度は、都道府県別集計が行われなかったため、掲載していない。  
 3) 網掛けは、昭和23年度以降の最大値(令和元年度までの値の比較。過去最高と同値を含む。)である。  
 4) 令和4年度については、令和2年度、令和3年度に引き続き、例年4月1日から6月30日に実施される健康診断について当該年度末まで実施することとなったため、調査期間が延長された。成長の著しい時期において測定時期を異にしたデータを集計したのとなっており、令和元年度までの数値と単純比較はできない。  
 5) 昭和23年度から統計法による「学校衛生統計」として実施し、昭和35年度に「学校保健統計」に名称変更

第4表 年齢別疾

区分	計	裸眼視力								裸眼視力			眼の疾病・異常	難聴	耳鼻咽喉頭			歯					
		視力非矯正者の裸眼視力				視力矯正者の裸眼視力				計	1.0未満以上	0.7未満以上			0.3未満	耳疾	鼻疾・副鼻腔患	口疾腔患・喉異常	むし歯(う歯)				
		1.0以上	1.0未満 0.7以上	0.7未満 0.3以上	0.3未満	1.0以上	1.0未満 0.7以上	0.7未満 0.3以上	0.3未満										計	処完了置者	処あ 置る 歯者	未の 処あ 置る 歯者	
																							計
計	幼稚園	5歳	100.0	X	X	X	X	X	X	X	X	X	X	X	2.0	...	2.9	3.0	2.2	16.1	6.4	9.8	
	小学校	計	100.0	56.2	13.1	11.3	5.7	0.9	1.0	3.2	8.6	42.9	14.1	14.5	14.2	4.0	0.4	9.7	11.7	0.1	27.2	15.6	11.6
		6歳	100.0	73.3	16.4	6.7	1.6	0.5	0.5	0.6	0.4	26.1	16.9	7.2	2.0	3.4	0.5	13.0	11.0	0.2	19.1	9.3	9.8
		7	100.0	67.8	15.1	9.0	4.0	0.6	0.5	1.3	1.5	31.5	15.6	10.4	5.5	3.8	0.4	11.1	10.6	0.1	25.3	13.8	11.5
		8	100.0	58.7	14.3	12.6	5.8	0.9	0.9	2.2	4.6	40.4	15.2	14.8	10.4	4.3	0.4	9.9	12.6	0.1	32.8	19.3	13.5
		9	100.0	50.8	12.0	12.6	7.2	1.3	1.7	4.4	9.9	47.9	13.7	17.1	17.1	4.3	...	8.5	12.0	0.2	33.5	19.5	14.0
	中学校	10	100.0	45.4	11.2	12.5	8.5	1.4	1.1	4.8	15.1	53.2	12.2	17.3	23.6	4.1	0.2	8.2	12.5	0.2	30.1	18.0	12.1
		11	100.0	40.2	9.6	14.5	7.1	0.9	1.1	6.2	20.3	58.9	10.8	20.7	27.4	3.8	...	7.7	11.7	0.1	22.4	13.8	8.7
		計	100.0	29.8	13.7	16.2	8.5	1.7	3.2	10.0	16.9	68.5	16.9	26.2	25.4	6.0	0.5	6.4	12.1	0.1	25.1	15.8	9.3
		12歳	100.0	36.7	11.9	13.8	8.6	1.2	2.6	7.3	17.8	62.0	14.5	21.1	26.4	5.8	0.5	6.9	12.5	0.1	22.0	13.9	8.1
		13	100.0	27.2	X	X	X	2.7	X	X	X	70.1	X	X	X	6.6	...	6.4	12.0	0.1	24.9	15.8	9.1
	高等学校	14	100.0	25.5	X	X	X	1.0	X	X	X	73.4	X	X	X	5.5	0.5	5.9	11.9	0.0	28.5	17.7	10.8
		計	100.0	X	X	X	X	X	X	X	X	X	X	X	X	3.7	0.2	3.5	11.0	0.2	35.3	22.8	12.5
		15歳	100.0	X	X	X	X	X	X	X	X	X	X	X	X	3.6	0.1	3.9	11.2	0.2	31.2	20.7	10.5
		16	100.0	X	X	X	X	X	X	X	X	X	X	X	X	3.7	...	3.8	9.7	0.2	35.7	23.4	12.3
		17	-	-	-	-	-	-	-	-	-	-	-	-	-	3.8	0.3	2.9	12.1	0.1	39.2	24.4	14.8
	男	幼稚園	5歳	100.0	X	X	X	X	X	X	X	X	X	X	X	2.1	...	3.8	2.8	2.1	16.1	6.5	9.6
小学校		計	100.0	59.1	12.4	11.3	5.2	0.8	0.9	2.9	7.5	40.1	13.2	14.2	12.7	4.4	0.3	9.8	14.7	0.2	27.8	16.1	11.7
		6歳	100.0	73.5	16.0	6.9	1.7	0.5	0.4	0.5	0.4	26.0	16.4	7.5	2.1	3.7	0.4	12.2	14.4	0.2	18.8	9.8	9.0
		7	100.0	70.3	13.8	8.4	3.7	0.6	0.5	1.2	1.5	29.1	14.3	9.6	5.3	4.4	0.4	11.4	13.3	0.2	26.5	14.7	11.8
		8	100.0	62.7	13.1	11.4	5.3	0.8	0.6	1.9	4.1	36.5	13.7	13.4	9.4	4.7	0.3	9.8	16.5	0.2	33.1	19.4	13.7
		9	100.0	53.9	11.1	12.6	6.7	1.3	1.3	4.4	8.7	44.8	12.4	16.9	15.4	4.5	...	8.9	14.8	0.3	34.2	19.6	14.6
中学校		10	100.0	49.8	10.9	13.1	7.1	1.0	1.0	4.1	13.2	49.3	11.9	17.2	20.3	4.6	0.2	8.6	15.4	0.2	31.8	19.1	12.7
		11	100.0	43.6	9.4	15.2	6.7	0.8	1.4	5.6	17.3	55.6	10.8	20.8	24.0	4.5	...	7.8	13.5	0.1	22.7	14.1	8.6
		計	100.0	32.0	16.3	14.5	8.9	1.5	4.0	8.1	14.8	66.5	20.2	22.6	23.7	7.2	0.6	7.3	14.3	0.1	23.6	14.0	9.6
		12歳	100.0	41.0	11.2	13.5	9.4	1.4	2.4	7.7	13.3	57.5	13.6	21.2	22.7	7.1	0.6	7.5	15.3	0.1	21.4	12.5	8.9
		13	100.0	X	X	X	X	X	X	X	X	X	X	X	X	7.8	...	7.1	13.8	0.1	22.8	13.9	9.0
高等学校		14	100.0	X	X	X	X	X	X	X	X	X	X	X	X	6.7	0.5	7.3	13.7	0.0	26.5	15.7	10.8
		計	100.0	X	X	X	X	X	X	X	X	X	X	X	X	3.9	0.2	4.0	11.8	0.1	34.2	21.5	12.7
		15歳	100.0	X	X	X	X	X	X	X	X	X	X	X	X	4.0	0.1	4.2	12.2	0.1	29.8	19.3	10.5
		16	100.0	X	X	X	X	X	X	X	X	X	X	X	X	3.9	...	4.4	10.1	0.1	34.6	21.7	12.9
		17	-	-	-	-	-	-	-	-	-	-	-	-	-	4.0	0.3	3.5	13.0	0.1	38.4	23.6	14.7
女		幼稚園	5歳	100.0	X	X	X	X	X	X	X	X	X	X	X	2.0	...	1.9	3.3	2.4	16.1	6.3	9.9
	小学校	計	100.0	53.2	13.9	11.4	6.2	1.1	1.1	3.6	9.7	45.7	15.0	14.9	15.8	3.5	0.5	9.7	8.7	0.1	26.5	15.0	11.5
		6歳	100.0	73.1	16.9	6.4	1.4	0.6	0.5	0.6	0.5	26.3	17.4	7.0	1.9	3.1	0.7	13.7	7.5	0.2	19.4	8.6	10.7
		7	100.0	65.3	16.5	9.7	4.2	0.7	0.6	1.5	1.6	34.0	17.1	11.2	5.8	3.2	0.4	10.8	7.8	0.1	24.0	12.8	11.2
		8	100.0	54.5	15.6	13.9	6.4	0.9	1.3	2.4	5.0	44.5	16.8	16.3	11.4	3.9	0.5	9.9	8.6	-	32.4	19.1	13.3
		9	100.0	47.6	13.0	12.7	7.7	1.3	2.1	4.5	11.1	51.1	15.0	17.2	18.8	4.2	...	8.0	9.1	0.1	32.9	19.4	13.5
	中学校	10	100.0	40.8	11.5	11.9	10.0	1.9	1.1	5.6	17.2	57.3	12.6	17.5	27.2	3.5	0.3	7.8	9.4	0.1	28.3	16.8	11.5
		11	100.0	36.7	9.9	13.7	7.6	1.0	0.9	6.9	23.5	62.4	10.7	20.6	31.1	3.1	...	7.5	9.7	0.2	22.2	13.4	8.8
		計	100.0	27.6	11.0	18.0	8.0	1.8	2.5	11.9	19.1	70.5	13.5	29.9	27.2	4.8	0.3	5.4	9.9	0.1	26.7	17.6	9.1
		12歳	100.0	32.3	X	X	X	1.0	X	X	X	66.7	X	X	X	4.5	0.3	6.3	9.7	0.1	22.6	15.3	7.3
		13	100.0	X	X	X	X	X	X	X	X	X	X	X	X	5.5	...	5.6	10.1	0.2	27.1	17.8	9.3
	高等学校	14	100.0	X	X	X	X	X	X	X	X	X	X	X	X	4.3	0.4	4.3	10.0	0.0	30.5	19.8	10.7
		計	100.0	X	X	X	X	X	X	X	X	X	X	X	X	3.5	0.3	3.0	10.2	0.2	36.4	24.1	12.3
		15歳	100.0	X	X	X	X	X	X	X	X	X	X	X	X	3.2	0.2	3.5	10.2	0.3	32.5	22.1	10.4
		16	100.0	X	X	X	X	X	X	X	X	X	X	X	X	3.6	...	3.2	9.3	0.2	36.7	25.0	11.7
		17	-	-	-	-	-	-	-	-	-	-	-	-	-	3.6	0.4	2.3	11.2	0.1	40.0	25.2	14.8

注1) この表は、疾病・異常該当者(疾病・異常に該当する旨健康診断票に記載のあった者)の割合の推定値を示したものである。  
 2) 「X」は疾病・異常被患率等の標準誤差が5以上、受検者が100人(5歳は50人)未満、回答校が1校以下又は疾病・異常被患率が100.0%のため統計数値を公表しない。  
 3) 難聴については、6歳から8歳、10歳、12歳、14歳、15歳及び17歳、永久歯の1人当たり平均むし歯(う歯)等数については、12歳、結核については、6歳から15歳、結核の精密検査の対象者については、6歳から14歳、心電図異常については、6歳、12歳及び15歳、尿糖検出の者については、6歳から17歳のみ実施している。  
 4) 結核に関する検診の取扱いについては、「学校保健安全法施行規則」の一部改正に伴い、平成24年4月から教育委員会に設置された結核対策委員会からの意見を聞かずに精密検査を行うことができるようになったため、「結核の精密検査の対象者」には、学校医の診察の結果、精密検査が必要と認められた者も含まれる。  
 5) 「せき柱・胸郭・四肢の状態」については平成27年度までは「せき柱・胸郭」のみを調査

病・異常被患率等

(単位：%)

・ 菌 列 ・ 咬 合	口 腔				永久歯の1人当り 平均むし歯(う歯)等数					栄 養 状 態	せ き 柱 ・ 胸 郭 ・ 態	皮膚疾患		結 核 の 対 象 者 の 密 者	結 核	心 疾 病 ・ 異 常	心 電 図 異 常	蛋 白 検 出 の 者	尿 糖 検 出 の 者	その他の疾病・異常				区 分	
	顎 関 節	歯 垢 の 状 態	歯 肉 の 状 態	そ 疾 病 ・ 他 異 常	計 (本)	喪 失 歯 数 (本)	むし歯(う歯)					ア ト ピ ー 性 皮 膚 炎	そ の 他 の 皮 膚 疾 患							核 査 の 精 象	ぜ ん 息	腎 臓 疾 患	言 語 障 害		そ 疾 病 ・ 他 異 常
							計 (本)	処 置 歯 数 (本)	未 処 置 歯 数 (本)																
3.9	0.1	1.3	0.3	3.0	...	...	...	...	...	0.0	0.2	0.9	1.1	...	...	0.2	...	1.0	...	1.0	0.1	0.2	0.5	5歳 幼稚園	
3.0	0.0	2.2	1.4	3.8	...	...	...	...	...	1.6	0.5	2.9	0.5	0.2	-	0.7	1.6	1.0	0.1	2.7	0.3	0.5	4.4	計	
1.4	0.0	1.1	0.7	3.8	...	...	...	...	...	0.7	0.4	2.7	0.6	0.6	-	0.9	1.6	0.4	0.0	2.5	0.3	0.5	4.3	6歳 小	
2.9	0.0	2.2	0.9	2.8	...	...	...	...	...	0.7	0.4	3.1	0.7	0.1	-	1.0	...	0.6	0.1	2.8	0.2	0.5	4.1	7	
3.3	-	1.8	1.4	3.0	...	...	...	...	...	1.9	0.3	2.6	0.4	0.1	-	0.6	...	0.6	0.0	2.9	0.3	0.6	4.2	8	
3.4	0.0	3.0	1.8	4.3	...	...	...	...	...	2.1	0.4	3.2	0.6	0.1	-	0.8	...	1.0	0.1	2.8	0.2	0.5	4.9	9	
3.5	0.1	2.3	1.7	4.4	...	...	...	...	...	2.2	0.7	3.0	0.6	0.1	-	0.4	...	1.5	0.1	2.7	0.3	0.3	4.5	10	
3.8	0.1	2.9	1.8	4.8	...	...	...	...	...	1.9	1.0	2.8	0.4	0.1	-	0.6	...	2.0	0.1	2.7	0.4	0.3	4.6	11	
4.5	0.6	3.2	2.4	1.8	0.5	0.0	0.4	0.3	0.1	1.8	1.3	2.7	0.2	0.1	-	0.6	2.3	3.0	0.2	1.7	0.2	0.1	3.8	計	
4.0	0.6	3.0	2.0	2.5	0.5	0.0	0.4	0.3	0.1	2.0	0.9	3.0	0.2	0.1	-	0.7	2.3	2.6	0.2	1.9	0.3	0.0	3.4	12歳	
4.4	0.6	3.2	2.7	1.8	...	...	...	...	...	1.9	1.5	2.7	0.2	0.1	-	0.7	...	3.3	0.2	1.4	0.2	0.1	3.9	13	
5.0	0.5	3.5	2.6	1.1	...	...	...	...	...	1.6	1.6	2.4	0.2	0.1	-	0.4	...	3.1	0.2	1.9	0.3	0.1	4.1	14	
5.0	0.3	5.6	4.2	0.9	...	...	...	...	...	1.1	1.7	2.3	0.3	...	0.0	0.5	2.1	2.3	0.2	1.5	0.2	0.0	3.0	計	
4.8	0.3	6.0	4.2	0.8	...	...	...	...	...	1.0	1.9	2.3	0.3	...	0.0	0.7	2.1	2.9	0.3	1.4	0.2	0.0	3.0	15歳	
5.2	0.2	5.1	4.0	0.9	...	...	...	...	...	1.1	1.4	2.2	0.3	...	...	0.4	...	2.2	0.1	1.5	0.1	0.0	3.0	16	
4.8	0.3	5.8	4.4	0.8	...	...	...	...	...	1.1	1.7	2.3	0.3	...	...	0.5	...	1.8	0.2	1.7	0.2	0.0	2.8	17	
3.5	0.1	1.2	0.3	2.4	...	...	...	...	...	0.0	0.2	1.3	1.4	...	...	0.2	...	1.2	...	1.1	-	0.4	0.7	5歳 幼稚園	
2.9	0.0	2.5	1.5	3.7	...	...	...	...	...	1.9	0.5	3.1	0.6	0.1	-	0.6	1.8	0.6	0.1	3.4	0.2	0.5	5.1	計	
1.1	-	1.0	0.6	3.2	...	...	...	...	...	0.8	0.4	2.5	0.7	0.4	-	0.9	1.8	0.2	-	3.1	0.3	0.7	4.8	6歳 小	
2.6	-	2.3	0.9	2.5	...	...	...	...	...	0.7	0.5	3.5	0.7	0.1	-	0.9	...	0.5	0.1	3.4	0.1	0.7	4.8	7	
3.4	-	2.2	1.5	3.1	...	...	...	...	...	2.0	0.3	2.9	0.3	0.1	-	0.4	...	0.3	0.1	3.5	0.1	0.6	4.8	8	
3.1	-	3.2	2.1	3.8	...	...	...	...	...	2.8	0.4	3.4	0.7	0.1	-	0.7	...	0.4	0.0	3.3	0.3	0.5	6.0	9	
3.2	0.0	2.8	1.8	4.9	...	...	...	...	...	3.0	0.7	3.3	0.6	0.1	-	0.5	...	0.6	0.2	3.5	0.2	0.3	5.1	10	
3.8	0.0	3.3	2.1	5.0	...	...	...	...	...	2.4	0.8	3.1	0.4	0.1	-	0.4	...	1.4	0.1	3.4	0.3	0.4	5.1	11	
4.7	0.8	4.4	3.3	2.1	0.4	0.0	0.4	0.3	0.1	2.8	0.9	3.0	0.2	0.1	-	0.6	2.2	3.6	0.2	2.1	0.3	0.1	4.7	計	
4.5	0.8	4.1	2.4	2.8	0.4	0.0	0.4	0.3	0.1	3.1	0.5	3.0	0.2	0.0	-	0.7	2.2	2.8	0.1	2.3	0.4	0.1	3.9	12歳	
4.1	0.7	4.1	3.6	2.0	...	...	...	...	...	2.8	0.9	3.5	0.3	0.1	-	0.7	...	3.7	0.3	1.8	0.2	0.1	4.8	13	
5.4	0.8	5.2	3.9	1.4	...	...	...	...	...	2.3	1.3	2.5	0.1	0.1	-	0.4	...	4.2	0.2	2.3	0.3	0.1	5.3	14	
5.8	0.2	8.0	6.5	1.0	...	...	...	...	...	1.1	1.2	2.4	0.3	...	0.0	0.6	2.6	2.7	0.2	1.7	0.2	0.1	3.0	計	
5.6	0.2	8.3	6.4	0.9	...	...	...	...	...	1.0	1.5	2.4	0.4	...	0.0	0.9	2.6	3.5	0.2	1.8	0.1	0.1	3.2	15歳	
6.0	0.2	7.2	6.1	1.0	...	...	...	...	...	1.1	1.0	2.4	0.2	...	...	0.5	...	2.3	0.1	1.4	0.1	0.0	3.0	16	
5.9	0.2	8.4	7.0	1.2	...	...	...	...	...	1.2	1.2	2.3	0.3	...	...	0.5	...	2.3	0.4	2.0	0.3	0.1	2.8	17	
4.2	0.1	1.5	0.3	3.5	...	...	...	...	...	-	0.2	0.5	0.7	...	...	0.1	...	0.8	...	1.0	0.2	0.0	0.3	5歳 幼稚園	
3.2	0.1	1.9	1.3	3.9	...	...	...	...	...	1.2	0.5	2.7	0.5	0.2	-	0.8	1.4	1.5	0.1	2.0	0.4	0.4	3.8	計	
1.7	0.1	1.1	0.7	4.4	...	...	...	...	...	0.6	0.3	2.8	0.5	0.7	-	0.9	1.4	0.6	0.0	1.9	0.3	0.4	3.8	6歳 小	
3.3	0.0	2.0	0.9	3.1	...	...	...	...	...	0.7	0.2	2.7	0.6	0.1	-	1.1	...	0.8	0.2	2.2	0.3	0.4	3.4	7	
3.3	-	1.4	1.4	2.9	...	...	...	...	...	1.7	0.3	2.4	0.5	0.1	-	0.8	...	1.0	-	2.2	0.5	0.7	3.7	8	
3.7	0.0	2.7	1.6	4.7	...	...	...	...	...	1.4	0.5	3.0	0.5	0.1	-	1.0	...	1.5	0.1	2.1	0.1	0.4	3.7	9	
3.8	0.2	1.8	1.6	3.9	...	...	...	...	...	1.4	0.7	2.7	0.6	0.1	-	0.4	...	2.4	0.1	1.9	0.3	0.2	4.0	10	
3.7	0.1	2.4	1.5	4.6	...	...	...	...	...	1.4	1.2	2.5	0.4	0.1	-	0.7	...	2.6	0.1	1.9	0.6	0.2	4.1	11	
4.2	0.4	2.0	1.6	1.5	0.5	0.0	0.5	0.3	0.1	0.9	1.7	2.4	0.2	0.1	-	0.6	2.3	2.3	0.2	1.3	0.2	0.0	2.9	計	
3.6	0.4	1.9	1.5	2.1	0.5	0.0	0.5	0.3	0.1	0.9	1.4	3.0	0.2	0.1	-	0.7	2.3	2.4	0.2	1.4	0.1	-	2.8	12歳	
4.6	0.4	2.3	1.8	1.5	...	...	...	...	...	0.8	2.0	1.8	0.1	0.0	-	0.7	...	2.8	0.1	1.0	0.1	0.0	3.0	13	
4.5	0.2	1.8	1.4	0.8	...	...	...	...	...	0.9	1.8	2.3	0.2	0.1	-	0.3	...	1.8	0.1	1.5	0.3	0.1	2.9	14	
4.1	0.3	3.4	2.0	0.7	...	...	...	...	...	1.1	2.1	2.2	0.3	...	0.0	0.5	1.6	1.9	0.2	1.3	0.2	0.0	2.9	計	
4.1	0.3	3.6	2.1	0.7	...	...	...	...	...	1.0	2.3	2.2	0.2	...	0.0	0.6	1.6	2.3	0.3	1.0	0.2	0.0	2.8	15歳	
4.6	0.2	3.1	2.0	0.9	...	...	...	...	...	1.2	1.9	1.9	0.3	...	...	0.4	...	2.1	0.1	1.5	0.1	-	3.1	16	
3.8	0.3	3.4	1.8	0.5	...	...	...	...	...	1.1	2.1	2.4	0.4	...	...	0.5	...	1.4	0.1	1.4	0.2	0.0	2.9	17	

第5表 学校種別疾病・異常被患率等の推

区 分	計	裸 眼 視 力								裸 眼 視 力			眼 の 疾 病 ・ 異 常	難 聴	耳 鼻 咽 頭			歯										
		視力非矯正者の裸眼視力				視力矯正者の裸眼視力				計	1.0 未 満 0.7 以上	0.7 未 満 0.3 以上			0.3 未 満	耳 疾 患	鼻 疾 ・ 副 鼻 腔 患	口 疾 患 咽 ・ 喉 異 頭 常	むし歯(う歯)									
		1.0 以上	1.0 未 満 0.7 以上	0.7 未 満 0.3 以上	0.3 未 満	1.0 以上	1.0 未 満 0.7 以上	0.7 未 満 0.3 以上	0.3 未 満										計	1.0 未 満 0.7 以上	0.7 未 満 0.3 以上	0.3 未 満	耳 疾 患	鼻 疾 ・ 副 鼻 腔 患	口 疾 患 咽 ・ 喉 異 頭 常	計	処 完 了 置 者	未 の 処 あ 置 る 者
幼 稚 園	平成24年度	100.0	X	X	X	X	X	X	X	X	X	X	X	0.6	...	2.3	2.3	2.6	37.7	16.3	21.4							
	25	100.0	X	X	X	X	X	X	X	X	X	X	X	3.1	...	2.5	3.8	2.2	28.9	13.0	15.9							
	26	100.0	X	X	X	X	X	X	X	X	X	X	X	2.4	...	1.0	1.9	0.7	31.6	13.9	17.7							
	27	100.0	X	X	X	X	X	X	X	X	X	X	X	1.3	...	1.7	2.6	1.2	28.5	12.4	16.1							
	28	100.0	X	X	X	X	X	X	X	X	X	X	X	1.8	...	3.1	3.1	1.1	26.1	12.0	14.1							
	29	100.0	X	X	X	X	X	X	X	X	X	X	X	1.2	...	0.8	1.4	2.8	30.1	12.9	17.2							
	30	100.0	X	X	X	X	X	X	X	X	X	X	X	2.1	...	2.4	2.4	1.7	27.4	10.3	17.1							
	令和元年度	100.0	X	X	X	X	X	X	X	X	X	X	X	0.6	...	0.6	0.5	1.1	26.2	10.2	16.0							
	2	100.0	X	X	X	X	X	X	X	X	X	X	X	1.0	...	1.1	2.9	0.4	18.1	9.5	8.6							
	3	100.0	X	X	X	X	X	X	X	X	X	X	X	1.8	...	3.8	1.6	0.7	15.8	7.6	8.2							
4	100.0	X	X	X	X	X	X	X	X	X	X	X	2.0	...	2.9	3.0	2.2	16.1	6.4	9.8								
小 学 校	平成24年度	100.0	63.9	12.5	9.2	3.9	0.4	0.6	2.5	6.9	35.7	13.1	11.7	10.8	7.3	0.5	6.8	11.6	0.8	48.9	27.9	21.0						
	25	100.0	64.8	10.9	9.7	3.7	0.6	0.7	2.9	6.6	34.5	11.6	12.6	10.3	6.0	0.3	8.5	12.0	0.5	46.8	27.4	19.4						
	26	100.0	66.4	11.5	9.2	3.7	0.5	0.6	2.4	5.7	33.1	12.1	11.6	9.4	6.2	0.5	8.6	14.1	0.7	46.2	25.4	20.8						
	27	100.0	65.1	12.6	9.2	3.9	0.6	0.7	2.2	5.6	34.3	13.3	11.4	9.6	6.7	0.4	7.0	12.6	0.3	44.7	24.9	19.8						
	28	100.0	64.4	11.6	10.1	4.1	0.6	0.8	2.6	5.9	35.1	12.4	12.7	10.0	6.2	0.7	8.9	14.3	0.6	40.2	22.4	17.7						
	29	100.0	64.3	11.9	10.2	4.0	0.8	1.0	2.5	5.3	34.8	13.0	12.6	9.2	5.5	0.6	8.5	13.2	0.4	40.8	23.2	17.6						
	30	100.0	61.0	12.8	10.6	3.8	0.9	1.1	3.0	6.8	38.2	14.0	13.6	10.6	7.0	0.3	8.5	14.8	0.5	38.9	22.4	16.5						
	令和元年度	100.0	60.4	12.4	11.3	4.3	0.9	1.1	2.7	6.9	38.7	13.5	14.1	11.2	7.3	0.4	8.3	13.0	0.5	39.4	22.1	17.3						
	2	100.0	57.6	12.9	12.3	5.3	0.9	1.2	3.0	6.8	41.5	14.1	15.3	12.1	5.7	0.7	7.8	10.4	0.5	34.3	19.5	14.8						
	3	100.0	57.5	12.8	12.1	4.9	1.1	1.2	3.1	7.3	41.4	14.0	15.2	12.2	6.5	0.6	8.1	12.1	0.4	31.9	19.7	12.2						
4	100.0	56.2	13.1	11.3	5.7	0.9	1.0	3.2	8.6	42.9	14.1	14.5	14.2	4.0	0.4	9.7	11.7	0.1	27.2	15.6	11.6							
中 学 校	平成24年度	100.0	35.7	11.0	14.5	7.7	0.5	1.3	5.6	23.7	63.8	12.3	20.1	31.4	4.4	0.2	4.0	11.7	0.2	39.3	22.3	16.9						
	25	100.0	42.4	11.3	11.9	6.3	1.2	1.3	6.2	19.4	56.5	12.6	18.1	25.7	4.2	0.4	4.5	11.0	0.2	42.9	25.9	17.0						
	26	100.0	44.2	11.8	11.2	7.5	0.6	1.5	5.6	17.6	55.2	13.4	16.7	25.1	6.3	0.4	5.9	14.5	0.8	39.4	23.7	15.7						
	27	100.0	41.5	11.7	15.8	8.5	0.9	2.0	5.3	14.4	57.6	13.7	21.1	22.8	5.9	0.3	5.3	15.2	0.4	37.1	21.8	15.4						
	28	100.0	40.4	11.2	12.7	8.9	0.8	1.5	5.7	18.8	58.8	12.7	18.4	27.7	7.8	0.3	6.1	14.9	0.4	35.6	21.7	13.8						
	29	100.0	36.6	13.5	18.7	8.1	0.7	1.4	3.7	17.4	62.7	14.9	22.4	25.4	7.9	0.4	7.3	12.8	0.2	34.7	20.0	14.7						
	30	100.0	35.7	10.4	14.7	9.6	2.1	3.6	7.8	16.1	62.2	14.1	22.5	25.7	4.1	0.4	7.3	13.1	0.8	33.9	20.9	12.9						
	令和元年度	100.0	31.4	17.6	16.3	10.1	0.9	1.5	4.3	18.0	67.7	19.1	20.6	28.0	5.2	0.3	5.5	11.2	0.5	29.9	19.5	10.4						
	2	100.0	32.0	13.0	14.9	10.6	0.4	1.4	6.4	21.2	67.6	14.4	21.3	31.8	7.6	0.4	6.4	11.5	0.1	29.3	18.9	10.4						
	3	100.0	35.0	9.9	13.0	7.8	0.4	0.9	10.2	22.9	64.6	10.8	23.2	30.7	3.8	0.2	5.8	7.8	0.1	26.7	17.6	9.1						
4	100.0	29.8	13.7	16.2	8.5	1.7	3.2	10.0	16.9	68.5	16.9	26.2	25.4	6.0	0.5	6.4	12.1	0.1	25.1	15.8	9.3							
高 等 学 校	平成24年度	100.0	28.1	X	X	X	0.1	X	X	X	71.8	X	X	X	5.0	0.3	3.2	11.8	0.5	57.0	34.8	22.2						
	25	100.0	25.5	X	X	X	4.8	X	X	X	69.7	X	X	X	3.8	0.2	3.4	10.2	0.5	54.5	30.8	23.7						
	26	100.0	31.5	10.2	12.0	8.5	13.0	11.9	7.7	5.4	55.5	22.1	19.6	13.8	5.6	0.3	3.1	13.5	0.3	49.8	29.2	20.6						
	27	100.0	X	X	X	X	X	X	X	X	X	X	X	X	3.6	0.3	2.9	7.0	0.2	49.2	29.2	20.1						
	28	100.0	X	X	22.7	13.5	X	X	1.6	7.3	64.6	19.5	24.3	20.8	4.3	0.2	3.8	12.4	0.3	46.9	27.6	19.2						
	29	100.0	46.7	12.9	22.4	8.5	3.5	5.0	0.5	0.5	49.8	17.8	22.9	9.1	4.7	0.3	4.1	10.6	0.4	47.5	27.6	19.9						
	30	100.0	19.4	10.6	11.2	7.0	0.2	1.1	7.3	43.3	80.5	11.6	18.5	50.3	5.3	0.2	3.1	13.0	0.2	45.0	28.5	16.5						
	令和元年度	100.0	X	X	X	X	X	X	X	X	63.2	X	X	X	3.5	0.3	3.7	11.6	0.4	42.6	27.6	15.0						
	2	100.0	34.3	16.5	21.4	17.5	1.5	2.3	2.9	3.5	64.2	18.9	24.3	21.0	2.8	0.5	3.6	6.1	0.2	37.1	23.9	13.2						
	3	100.0	10.9	2.6	3.1	X	-	-	8.2	X	89.1	2.6	11.3	75.2	3.5	0.3	4.2	10.4	0.2	37.3	24.2	13.1						
4	100.0	X	X	X	X	X	X	X	X	X	X	X	X	3.7	0.2	3.5	11.0	0.2	35.3	22.8	12.5							

注1) この表は、疾病・異常該当者(疾病・異常に該当する旨健康診断票に記載のあった者)の割合の推定値を示したものである。  
 2) 「X」は疾病・異常被患率等の標準誤差が5以上、受検者数が100人(5歳は50人)未満、回答校が1校以下又は疾病・異常被患率が100.0%のため統計数値を公表しない。  
 3) 難聴については、6歳から8歳、10歳、12歳、14歳、15歳及び17歳、永久歯の1人当たり平均むし歯(う歯)等数については、12歳、結核については、6歳から15歳、結核の精密検査の対象者については、6歳から14歳、心電図異常については、6歳、12歳及び15歳、尿糖検出の者については、6歳から17歳のみ実施している。  
 4) 結核に関する検診の取扱いについては、「学校保健安全法施行規則」の一部改正に伴い、平成24年4月から教育委員会に設置された結核対策委員会からの意見を聞かずに精密検査を行うことができるようになったため、「結核の精密検査の対象者」には、学校医の診察の結果、精密検査が必要と認められた者も含まれる。  
 5) 「せき柱・胸郭・四肢の状態」については平成27年度までは「せき柱・胸郭」のみを調査  
 6) 令和4年度については、令和2年度、令和3年度に引き続き、例年4月1日から6月30日に実施される健康診断について当該年度末まで実施することとなったため、調査期間が延長された。成長の著しい時期において測定時期を異にしたデータを集計したものとされており、令和元年度までの数値と単純比較はできない。

移（平成24年度～令和4年度 男女計）

（単位：％）

・ 歯 列 ・ 咬 合	口 腔				永久歯の1人当たり 平均むし歯(う歯)等数					栄 養 状 態	せ き 柱 ・ 胸 状 態	皮膚疾患		結 核 の 精 査 の 対 象 者	結 核	心 疾 病 ・ 異 常	心 電 図 異 常	蛋 白 検 出 の 者	尿 糖 検 出 の 者	その他の疾病・異常				区 分	
	顎 関 節	歯 垢 の 状 態	歯 肉 の 状 態	そ の 他 の 異 常	計 (本)	喪 失 歯 数 (本)	むし歯(う歯)					ア ト ピ ー 性 皮 膚 炎	そ の 他 の 皮 膚 疾 患												
							計 (本)	処 置 歯 数 (本)	未 処 置 歯 数 (本)											ぜ ん 息	腎 臓 疾 患	言 語 障 害	そ の 他 の 異 常		
3.6	0.1	1.0	0.1	2.2	...	...	...	...	...	0.3	0.1	3.2	1.5	...	...	0.5	...	0.8	...	3.2	-	0.2	0.6	平成24年度	幼 稚 園
1.6	0.4	0.7	0.2	0.5	...	...	...	...	...	0.0	0.2	2.6	3.6	...	...	0.7	...	2.9	...	1.8	0.0	0.3	0.8	25	
2.8	-	0.6	0.1	2.3	...	...	...	...	...	0.1	0.2	2.1	1.7	...	...	0.2	...	1.3	...	2.2	-	0.2	1.8	26	
5.2	0.0	2.0	0.3	1.4	...	...	...	...	...	-	0.1	2.1	1.5	...	...	0.6	...	0.6	...	2.6	0.1	0.3	1.2	27	
1.8	-	0.5	0.2	1.5	...	...	...	...	...	0.1	0.3	2.7	1.6	...	...	0.6	...	0.4	...	3.0	-	0.3	1.4	28	
3.9	0.1	0.7	0.7	2.5	...	...	...	...	...	0.4	0.2	1.7	2.5	...	...	0.5	...	2.0	...	1.9	0.0	1.0	1.8	29	
2.5	-	0.4	0.3	1.8	...	...	...	...	...	0.1	0.2	1.6	3.4	...	...	0.1	...	3.6	...	1.6	0.0	0.2	1.6	30	
3.8	0.0	0.6	0.2	1.7	...	...	...	...	...	-	0.0	2.2	1.4	...	...	0.3	...	1.2	...	1.1	0.0	0.3	2.2	令和元年度	
2.8	-	0.6	0.1	1.6	...	...	...	...	...	0.3	0.4	1.4	0.7	...	...	0.4	...	0.8	...	1.8	-	0.2	1.3	2	
5.4	0.0	1.2	0.3	3.8	...	...	...	...	...	0.1	0.0	1.1	1.0	...	...	0.0	...	0.1	...	0.9	-	0.1	0.1	3	
3.9	0.1	1.3	0.3	3.0	...	...	...	...	...	0.0	0.2	0.9	1.1	...	...	0.2	...	1.0	...	1.0	0.1	0.2	0.5	4	
3.5	0.1	4.1	2.6	4.3	...	...	...	...	...	1.8	0.4	4.3	0.7	0.2	-	0.7	0.9	0.7	0.1	5.6	0.2	0.2	2.4	平成24年度	小 学 校
4.0	0.1	3.0	2.1	5.0	...	...	...	...	...	1.0	0.3	3.5	0.4	0.2	-	0.7	1.6	0.8	0.1	5.1	0.2	0.3	2.5	25	
3.7	0.0	3.4	1.1	5.0	...	...	...	...	...	1.1	0.2	3.6	0.6	0.5	-	0.6	1.3	0.7	0.1	4.0	0.2	0.3	2.5	26	
4.3	0.0	2.8	1.3	6.1	...	...	...	...	...	1.4	0.5	4.4	0.7	0.3	0.0	0.6	1.5	0.7	0.1	4.3	0.2	0.3	3.0	27	
4.3	0.0	2.6	1.6	5.3	...	...	...	...	...	1.0	1.8	3.6	0.7	0.3	-	0.7	1.7	0.8	0.1	4.3	0.2	0.3	3.0	28	
2.9	0.1	3.4	1.7	4.9	...	...	...	...	...	0.8	0.7	3.4	0.8	0.3	-	0.5	1.4	0.9	0.1	4.3	0.2	0.3	4.0	29	
3.6	0.1	3.8	2.0	4.4	...	...	...	...	...	1.3	0.9	3.5	0.7	0.2	-	0.9	1.2	0.7	0.1	4.0	0.2	0.5	4.5	30	
3.9	0.0	2.9	1.2	6.3	...	...	...	...	...	1.2	0.6	3.4	0.9	0.3	-	0.9	1.3	0.7	0.1	3.4	0.3	0.4	4.2	令和元年度	
3.6	0.0	3.3	1.6	3.7	...	...	...	...	...	1.5	0.4	3.6	0.5	0.4	-	0.6	1.7	0.8	0.1	3.0	0.3	0.3	2.2	2	
2.9	0.1	3.0	0.9	4.3	...	...	...	...	...	0.9	0.4	2.7	0.5	0.2	-	0.8	1.5	0.9	0.1	2.9	0.2	0.4	5.1	3	
3.0	0.0	2.2	1.4	3.8	...	...	...	...	...	1.6	0.5	2.9	0.5	0.2	-	0.7	1.6	1.0	0.1	2.7	0.3	0.5	4.4	4	
4.4	0.2	4.1	2.8	2.7	0.8	0.0	0.8	0.5	0.3	1.3	1.3	2.7	0.1	0.2	-	0.5	2.0	3.0	0.1	4.7	0.2	0.0	2.1	平成24年度	中 学 校
5.1	0.2	6.1	5.1	2.2	1.0	0.0	1.0	0.7	0.3	0.9	1.2	2.4	0.1	0.1	-	0.6	2.5	2.6	0.1	4.6	0.2	0.0	2.4	25	
5.3	0.2	4.2	3.6	1.8	0.8	0.0	0.8	0.5	0.3	1.0	1.3	2.2	0.2	0.1	-	0.6	1.7	3.2	0.2	3.5	0.2	0.0	2.4	26	
4.3	0.2	5.0	4.6	2.9	0.8	0.0	0.8	0.5	0.3	1.2	1.5	4.1	0.2	0.1	-	0.8	2.3	3.0	0.2	4.6	0.2	0.0	2.6	27	
5.9	0.4	5.5	3.8	3.5	0.7	0.0	0.7	0.4	0.3	0.7	2.8	3.7	0.1	0.1	-	0.6	2.3	3.0	0.1	4.1	0.2	0.1	3.1	28	
3.0	0.1	4.2	3.9	2.9	0.7	0.0	0.7	0.5	0.2	0.6	2.8	3.1	0.2	0.2	-	0.6	2.7	3.1	0.2	3.6	0.3	0.0	5.4	29	
4.4	0.1	3.0	2.7	1.9	0.7	0.0	0.7	0.5	0.2	0.8	2.5	2.4	0.4	0.1	-	0.7	2.0	3.4	0.2	3.0	0.2	0.1	4.0	30	
5.6	0.2	4.3	3.3	1.8	0.6	0.0	0.6	0.4	0.2	0.6	1.7	2.5	0.4	0.1	-	0.6	2.5	2.5	0.1	2.9	0.2	0.1	4.6	令和元年度	
3.9	0.3	3.3	2.7	1.6	0.6	0.0	0.6	0.4	0.2	0.8	1.3	3.8	0.1	0.3	-	0.7	2.4	3.6	0.2	3.5	0.4	0.1	4.6	2	
3.9	0.1	4.3	3.1	1.1	0.5	0.0	0.5	0.3	0.1	1.1	1.2	3.0	1.1	0.1	-	0.7	2.2	3.2	0.1	2.3	0.2	0.1	4.0	3	
4.5	0.6	3.2	2.4	1.8	0.5	0.0	0.4	0.3	0.1	1.8	1.3	2.7	0.2	0.1	-	0.6	2.3	3.0	0.2	1.7	0.2	0.1	3.8	4	
6.2	0.7	6.2	4.9	1.2	...	...	...	...	...	1.0	1.1	2.0	0.2	...	0.0	0.6	1.9	2.6	0.2	3.2	0.2	0.0	2.3	平成24年度	高 等 学 校
6.0	0.4	7.3	5.3	0.3	...	...	...	...	...	0.6	0.8	1.9	0.1	...	-	0.8	2.4	2.8	0.2	2.2	0.1	0.0	1.6	25	
5.5	0.5	8.1	6.0	0.4	...	...	...	...	...	0.7	1.0	2.8	0.3	...	0.0	0.6	3.8	4.2	0.3	2.7	0.2	0.0	2.6	26	
5.8	1.3	7.3	5.4	0.7	...	...	...	...	...	1.4	1.2	2.2	0.2	...	0.0	0.5	3.0	3.2	0.3	2.4	0.2	0.0	2.4	27	
5.2	0.5	6.3	5.1	0.7	...	...	...	...	...	1.1	2.3	2.3	0.3	...	0.0	0.5	2.5	7.4	0.2	2.3	0.2	0.0	2.0	28	
6.2	1.0	6.2	4.8	1.4	...	...	...	...	...	0.9	1.6	2.5	0.2	...	0.0	0.5	2.3	5.8	0.2	2.3	0.2	0.0	4.4	29	
4.9	0.7	4.8	4.2	1.0	...	...	...	...	...	1.8	1.7	3.1	0.2	...	0.1	0.7	2.7	4.7	0.2	2.2	0.2	0.0	4.2	30	
4.1	1.4	4.6	4.4	1.5	...	...	...	...	...	0.9	2.6	2.1	0.3	...	-	1.0	3.2	6.9	0.2	1.6	0.2	0.0	2.5	令和元年度	
5.4	0.4	5.9	4.7	0.8	...	...	...	...	...	0.4	1.0	2.2	0.2	...	0.0	0.5	2.7	3.4	0.2	1.6	0.2	0.0	2.0	2	
4.4	0.4	3.0	2.8	0.9	...	...	...	...	...	0.9	1.8	1.8	0.2	...	0.1	0.6	2.9	4.5	0.2	1.3	0.1	0.0	3.1	3	
5.0	0.3	5.6	4.2	0.9	...	...	...	...	...	1.1	1.7	2.3	0.3	...	0.0	0.5	2.1	2.3	0.2	1.5	0.2	0.0	3.0	4	

第6表 年齢別肥満傾向児の出現率の推移(平成24年度～令和4年度)

(単位：%)

区分		幼稚園		小学校					中学校			高等学校				
		5歳	6歳	7歳	8歳	9歳	10歳	11歳	12歳	13歳	14歳	15歳	16歳	17歳		
計	東京都	平成24年度	2.07	2.94	4.40	5.88	6.52	9.23	8.75	7.81	9.85	7.39	9.00	9.47	8.37	
		25	2.21	3.48	4.67	6.25	7.10	8.43	9.12	8.87	8.16	8.01	8.29	8.07	7.56	
		26	2.03	4.30	4.78	6.07	8.05	7.90	9.74	7.87	7.41	8.20	8.01	8.33	7.68	
		27	1.46	2.88	3.50	4.85	6.14	6.65	8.19	7.39	7.28	7.75	9.88	9.35	8.36	
		28	2.03	3.38	4.84	4.97	6.19	7.46	8.64	7.71	7.87	6.74	8.37	7.48	8.71	
		29	2.35	3.74	4.72	6.99	8.26	8.24	8.76	7.73	7.48	6.75	9.74	9.68	9.83	
		30	1.95	3.45	6.05	6.04	6.99	8.70	8.05	8.59	6.26	6.60	8.27	7.43	8.92	
		令和元年度	2.46	3.11	4.76	5.98	7.42	8.25	9.25	7.52	7.87	7.87	8.11	6.95	8.03	8.34
		2	3.07	6.45	7.48	9.58	9.62	12.05	8.39	10.95	10.53	9.11	8.96	8.79	9.86	
		3	3.11	5.09	6.42	7.16	7.69	8.79	9.20	9.30	8.51	8.87	8.95	7.80	7.15	
	4	<b>3.14</b>	<b>4.27</b>	<b>7.06</b>	<b>9.16</b>	<b>9.66</b>	<b>11.60</b>	<b>11.27</b>	<b>10.26</b>	<b>10.34</b>	<b>9.59</b>	<b>6.92</b>	<b>6.57</b>	<b>7.59</b>		
	全国	令和4年度	3.64	5.62	7.63	10.13	11.41	12.48	12.25	11.43	10.68	9.55	10.13	9.09	9.46	
	男	東京都	平成24年度	2.26	2.15	4.63	6.06	7.27	10.06	9.69	9.45	12.04	8.30	10.65	12.21	10.79
			25	2.20	2.92	4.36	7.67	8.07	10.98	10.26	10.28	8.86	8.26	9.46	10.76	8.75
26			2.18	3.93	5.35	6.86	8.01	8.20	10.63	10.09	8.21	8.62	10.95	9.51	9.87	
27			2.11	1.86	4.45	4.66	6.10	8.17	10.09	7.97	8.10	8.67	12.99	11.83	9.98	
28			2.13	3.73	5.06	3.80	6.26	9.14	10.79	8.32	8.49	6.58	9.80	8.91	11.04	
29			2.19	3.27	6.88	7.72	8.35	9.08	8.35	8.44	8.31	7.07	13.21	11.08	11.58	
30			1.94	3.26	7.34	7.91	6.37	9.51	8.42	9.67	6.26	8.16	9.61	10.12	10.89	
令和元年度			2.50	3.69	6.68	8.01	8.71	9.40	10.25	8.99	9.78	9.92	7.54	9.34	9.31	
2			3.41	6.53	9.47	12.28	11.50	13.94	9.58	13.17	13.43	11.02	11.33	12.48	14.74	
3			3.11	5.58	5.65	7.67	9.43	8.59	11.13	11.02	11.37	11.02	10.20	10.71	10.37	
4		<b>3.18</b>	<b>3.89</b>	<b>7.38</b>	<b>11.28</b>	<b>12.47</b>	<b>15.55</b>	<b>13.20</b>	<b>12.14</b>	<b>12.28</b>	<b>11.70</b>	<b>9.55</b>	<b>9.24</b>	<b>10.11</b>		
全国		令和4年度	3.56	5.74	8.02	11.14	13.17	15.11	13.95	13.27	12.25	11.31	12.51	11.13	11.42	
女		東京都	平成24年度	1.86	3.77	4.16	5.68	5.72	8.38	7.77	6.13	7.60	6.46	7.40	6.84	6.07
			25	2.21	4.08	4.99	4.78	6.08	5.76	7.93	7.43	7.45	7.75	7.17	5.48	6.43
	26		1.87	4.69	4.18	5.24	8.09	7.58	8.80	5.60	6.59	7.77	5.16	7.21	5.59	
	27		0.80	3.95	2.51	5.05	6.17	5.06	6.19	6.79	6.45	6.81	6.85	6.96	6.80	
	28		1.93	3.03	4.61	6.20	6.12	5.71	6.41	7.08	7.22	6.91	6.99	6.11	6.50	
	29		2.52	4.23	2.45	6.22	8.16	7.35	9.18	7.00	6.63	6.42	6.39	8.33	8.15	
	30		1.95	3.65	4.67	4.09	7.65	7.85	7.66	7.46	6.27	4.98	6.97	4.84	7.03	
	令和元年度		2.42	2.50	2.74	3.84	6.07	7.05	8.20	5.99	5.91	6.25	6.36	6.76	7.42	
	2		2.73	6.36	5.40	6.74	7.64	10.06	7.14	8.63	7.52	7.15	6.66	5.18	5.10	
	3		3.11	4.58	7.23	6.64	5.86	8.99	7.18	7.52	5.54	6.64	7.71	5.00	4.00	
	4	<b>3.11</b>	<b>4.67</b>	<b>6.73</b>	<b>6.94</b>	<b>6.73</b>	<b>7.43</b>	<b>9.23</b>	<b>8.32</b>	<b>8.32</b>	<b>7.40</b>	<b>4.32</b>	<b>3.93</b>	<b>5.15</b>		
	全国	令和4年度	3.73	5.50	7.23	9.07	9.57	9.74	10.47	9.51	9.05	7.71	7.68	6.98	7.45	

注1) 肥満傾向児とは、性別・年齢別・身長別標準体重から肥満度を求め、肥満度が20%以上の者である。

肥満度 = (実測体重 - 身長別標準体重) / 身長別標準体重 × 100 (%)

2) 令和4年度については、令和2年度、令和3年度に引き続き、例年4月1日から6月30日に実施される健康診断について当該年度末まで実施することとなったため、調査期間が延長された。成長の著しい時期において測定時期を異にしたデータを集計したのとなっており、令和元年度までの数値と単純比較はできない。

第7表 年齢別痩身傾向児の出現率の推移(平成24年度～令和4年度)

(単位：%)

区分		幼稚園		小学校					中学校			高等学校				
		5歳	6歳	7歳	8歳	9歳	10歳	11歳	12歳	13歳	14歳	15歳	16歳	17歳		
計	東京都	平成24年度	0.36	0.45	0.28	0.64	1.37	3.13	4.12	2.75	3.13	3.28	1.90	2.08	2.40	
		25	0.21	0.38	0.70	1.23	2.22	3.84	3.16	3.45	2.42	2.33	3.05	2.76	2.14	
		26	0.39	0.42	0.95	1.46	2.32	3.68	3.57	3.47	2.98	2.04	3.10	1.75	3.40	
		27	0.75	0.20	0.76	0.91	1.66	3.34	3.60	3.94	3.35	2.41	2.96	2.60	2.62	
		28	0.19	0.33	0.50	1.28	1.41	2.67	2.86	4.25	2.59	2.92	2.89	1.93	1.85	
		29	0.38	1.12	0.71	1.05	1.72	2.41	3.23	4.30	3.91	3.09	3.00	2.37	2.27	
		30	0.30	0.39	0.25	1.38	1.86	4.32	3.14	4.48	3.00	2.97	3.90	2.80	2.39	
		令和元年度	0.24	0.31	0.24	0.80	1.80	2.05	3.03	3.92	3.75	2.56	4.03	2.35	2.53	
		2	0.67	0.44	0.84	1.09	2.64	2.54	3.68	4.97	3.93	3.31	4.38	5.70	4.80	
		3	0.27	0.26	0.33	0.48	1.88	3.30	2.27	4.13	3.55	2.96	5.08	3.51	3.20	
	4	<b>0.26</b>	<b>0.32</b>	<b>0.80</b>	<b>1.18</b>	<b>1.96</b>	<b>2.69</b>	<b>2.76</b>	<b>4.08</b>	<b>3.18</b>	<b>3.24</b>	<b>4.10</b>	<b>3.93</b>	<b>3.24</b>		
	全国	令和4年度	0.19	0.36	0.44	0.79	1.64	2.44	2.66	3.53	2.93	2.97	3.79	3.33	2.85	
	男	東京都	平成24年度	0.32	0.18	0.37	0.91	1.25	2.19	3.89	1.28	1.84	2.10	1.57	2.15	1.90
			25	0.14	0.16	0.54	0.96	2.47	3.66	3.22	2.13	1.09	1.67	2.94	2.47	1.95
26			0.20	0.10	0.99	1.23	2.31	4.08	3.85	3.45	1.41	1.95	3.24	1.78	2.95	
27			0.61	0.13	0.99	0.33	0.93	2.76	4.06	3.58	2.22	1.32	3.68	2.39	3.15	
28			0.06	0.23	0.15	1.42	1.37	2.19	2.23	2.78	1.71	1.79	2.74	1.82	2.24	
29			0.36	0.92	0.62	0.78	1.05	2.44	3.95	4.04	2.90	2.67	4.03	2.91	2.41	
30			0.11	0.16	-	0.54	2.27	4.48	3.79	3.27	3.11	2.34	4.94	2.88	2.95	
令和元年度			0.40	0.19	0.48	0.71	1.91	2.01	2.34	3.37	2.42	1.92	5.23	2.47	2.95	
2			0.70	0.14	0.57	0.74	2.41	2.86	3.93	4.53	3.54	4.04	3.69	5.26	4.89	
3			0.23	-	0.19	0.49	1.07	3.02	2.84	3.51	4.45	2.74	5.65	4.62	3.60	
4		<b>0.17</b>	<b>0.33</b>	<b>0.91</b>	<b>0.35</b>	<b>1.22</b>	<b>2.35</b>	<b>3.33</b>	<b>3.68</b>	<b>2.26</b>	<b>3.71</b>	<b>4.92</b>	<b>3.76</b>	<b>3.40</b>		
全国		令和4年度	0.15	0.28	0.41	0.58	1.41	2.36	2.91	3.21	2.59	2.87	4.43	3.71	3.32	
女		東京都	平成24年度	0.40	0.73	0.18	0.35	1.50	4.11	4.36	4.26	4.46	4.47	2.22	2.02	2.89
			25	0.29	0.61	0.87	1.50	1.97	4.02	3.10	4.79	3.77	3.00	3.15	3.03	2.33
	26		0.58	0.75	0.91	1.70	2.32	3.26	3.28	3.50	4.58	2.12	2.97	1.71	3.84	
	27		0.90	0.27	0.52	1.52	2.43	3.94	3.11	4.31	4.51	3.52	2.26	2.79	2.11	
	28		0.33	0.43	0.85	1.12	1.47	3.17	3.51	5.77	3.49	4.07	3.03	2.04	1.47	
	29		0.40	1.33	0.81	1.33	2.43	2.37	2.48	4.57	4.95	3.53	2.01	1.84	2.33	
	30		0.49	0.64	0.52	2.25	1.43	4.15	2.46	5.72	2.88	3.62	2.90	2.72	1.66	
	令和元年度		0.08	0.43	-	0.89	1.70	2.09	3.76	4.49	5.11	3.22	2.85	2.24	2.12	
	2		0.64	0.76	1.13	1.45	2.87	2.21	3.42	5.44	4.34	2.55	5.05	6.14	4.72	
	3		0.32	0.53	0.49	0.46	2.74	3.59	1.68	4.78	2.62	3.18	4.52	2.45	2.82	
	4	<b>0.36</b>	<b>0.31</b>	<b>0.70</b>	<b>2.05</b>	<b>2.74</b>	<b>3.04</b>	<b>2.15</b>	<b>4.50</b>	<b>4.13</b>	<b>2.76</b>	<b>3.30</b>	<b>4.09</b>	<b>3.09</b>		
	全国	令和4年度	0.23	0.44	0.46	1.01	1.87	2.53	2.40	3.85	3.28	3.09	3.13	2.94	2.38	

注1) 痩身傾向児とは、性別・年齢別・身長別標準体重から肥満度を求め、肥満度が-20%以下の者である。

肥満度 = (実測体重 - 身長別標準体重) / 身長別標準体重 × 100 (%)

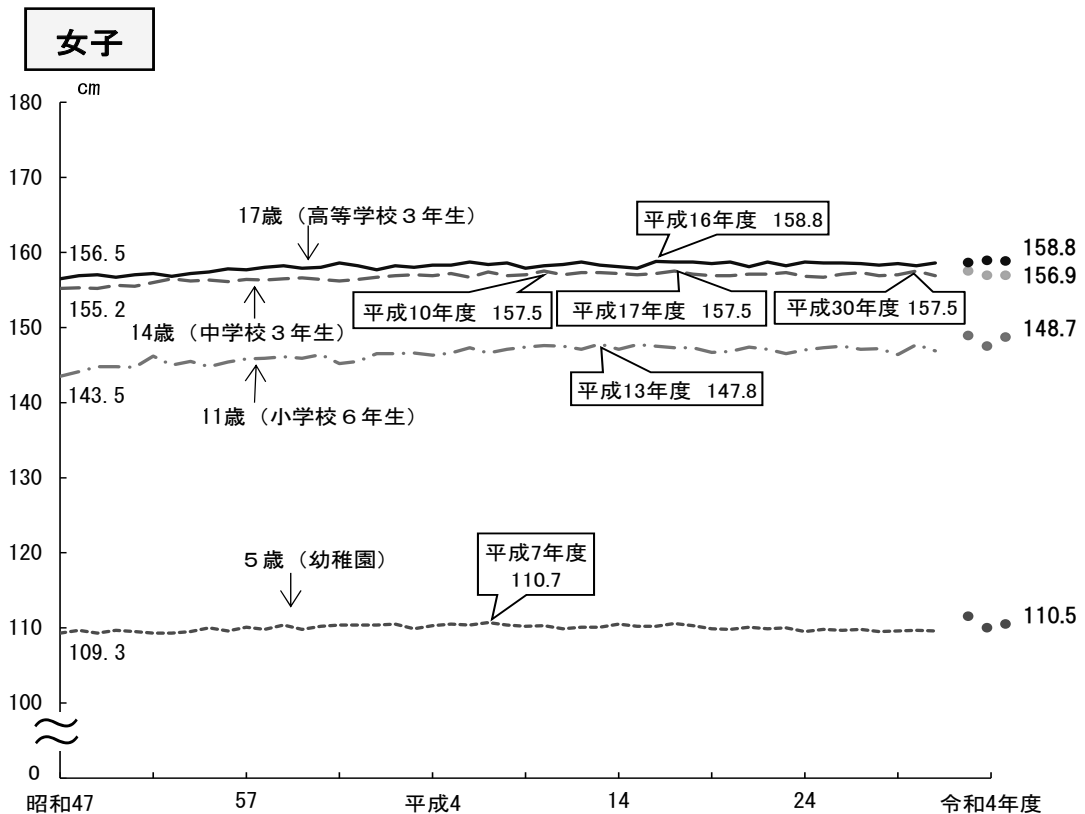
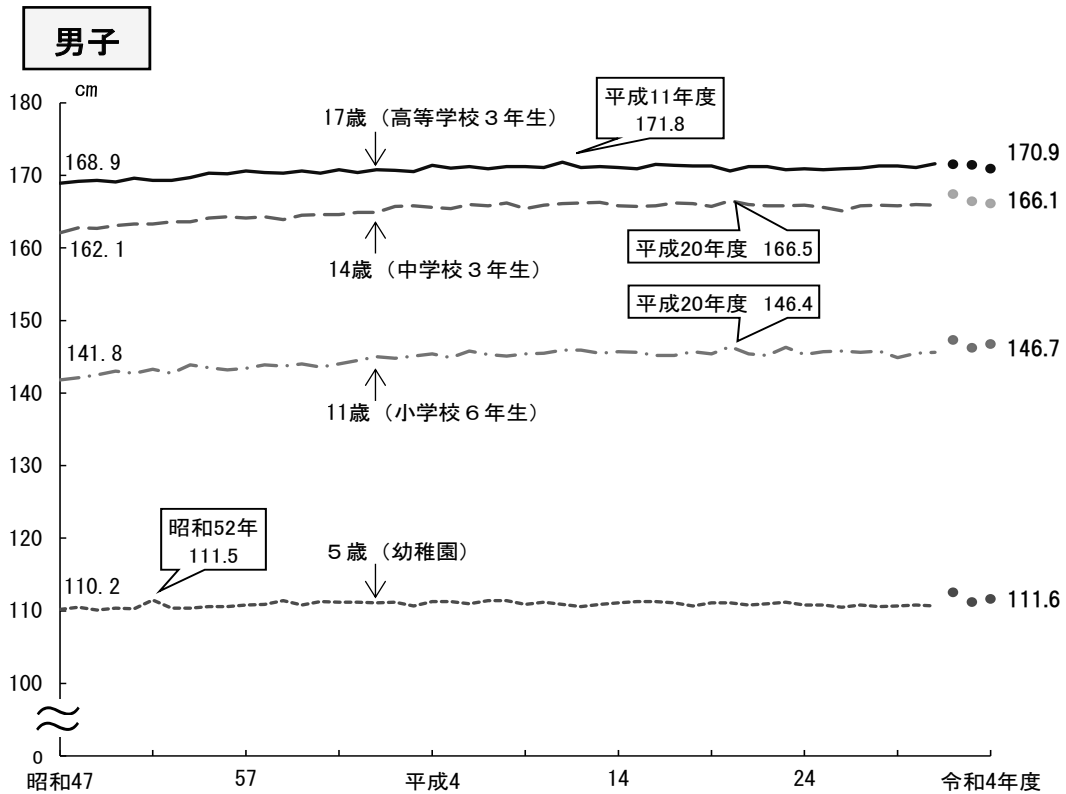
2) 令和4年度については、令和2年度、令和3年度に引き続き、例年4月1日から6月30日に実施される健康診断について当該年度末まで実施することとなったため、調査期間が延長された。成長の著しい時期において測定時期を異にしたデータを集計したのとなっており、令和元年度までの数値と単純比較はできない。



参 考 図  
参 考 表  
付 録

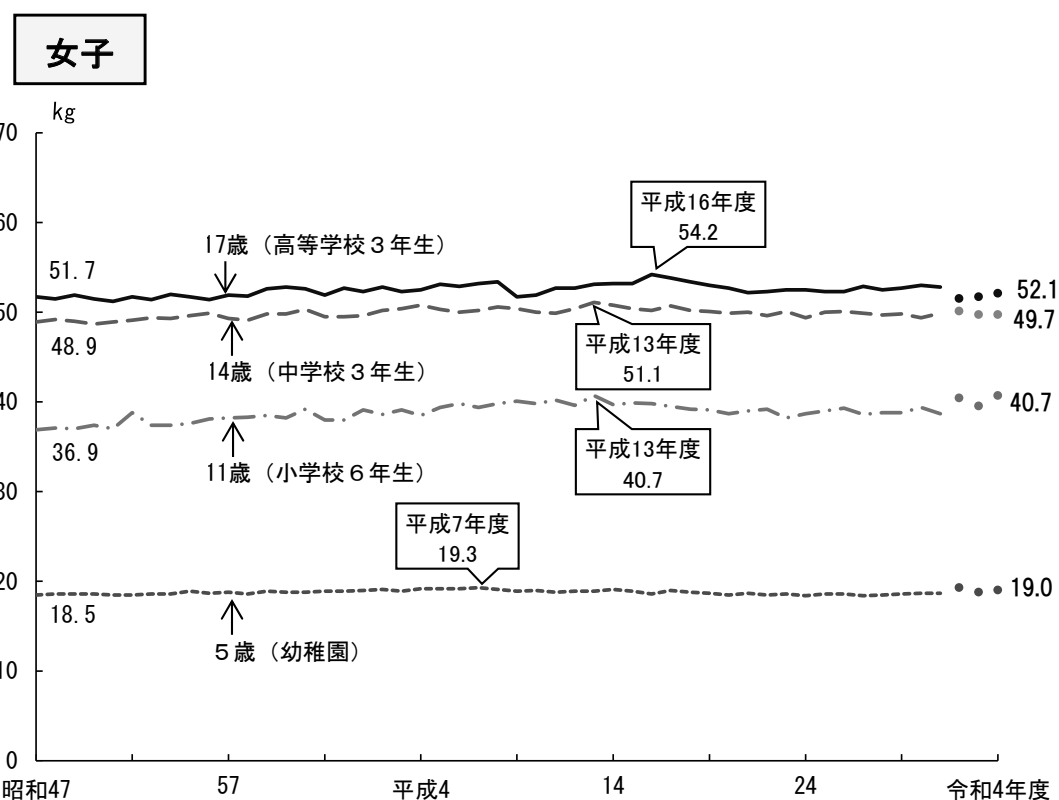
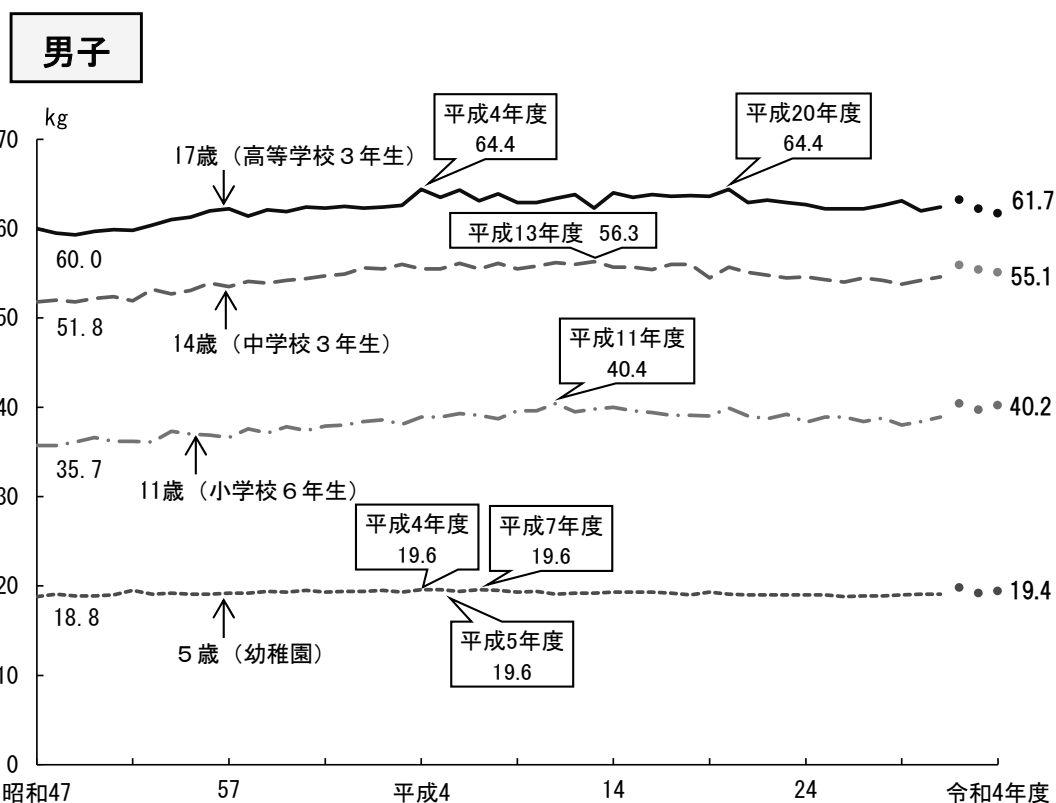
# 参 考 図

○ 身長の平均値の推移 (昭和47年度～令和4年度)



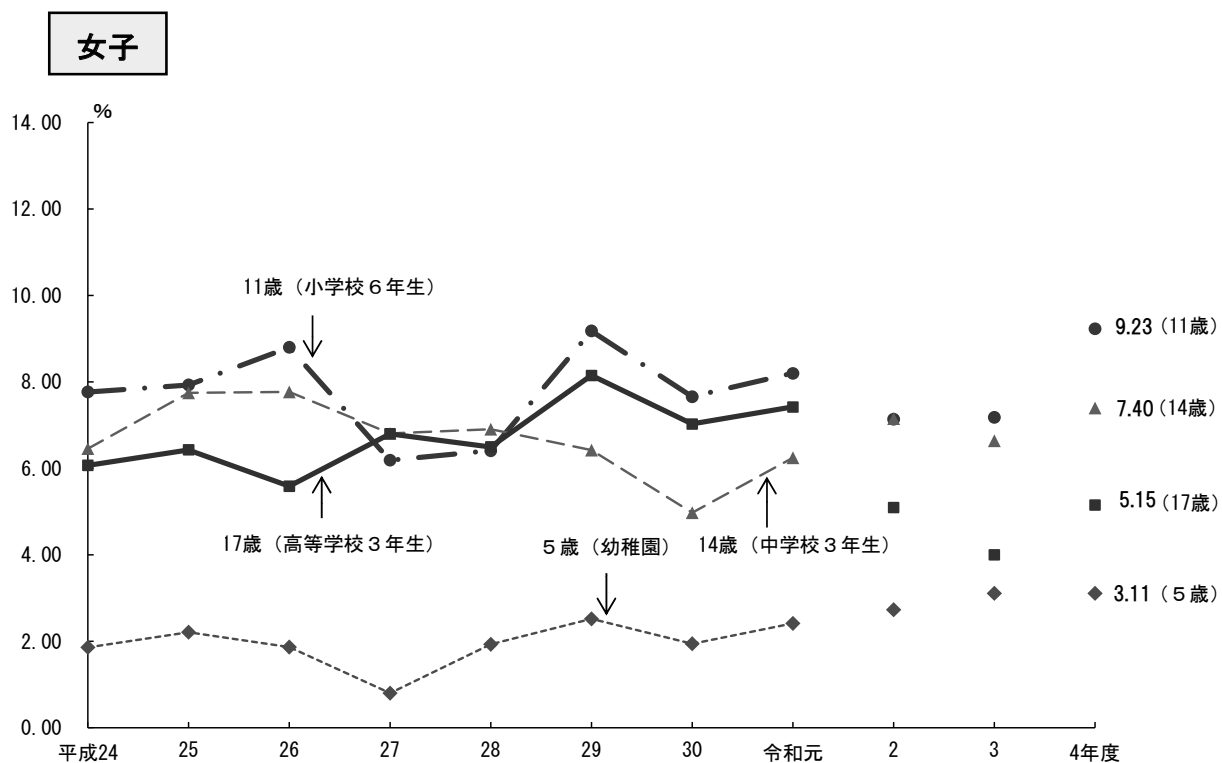
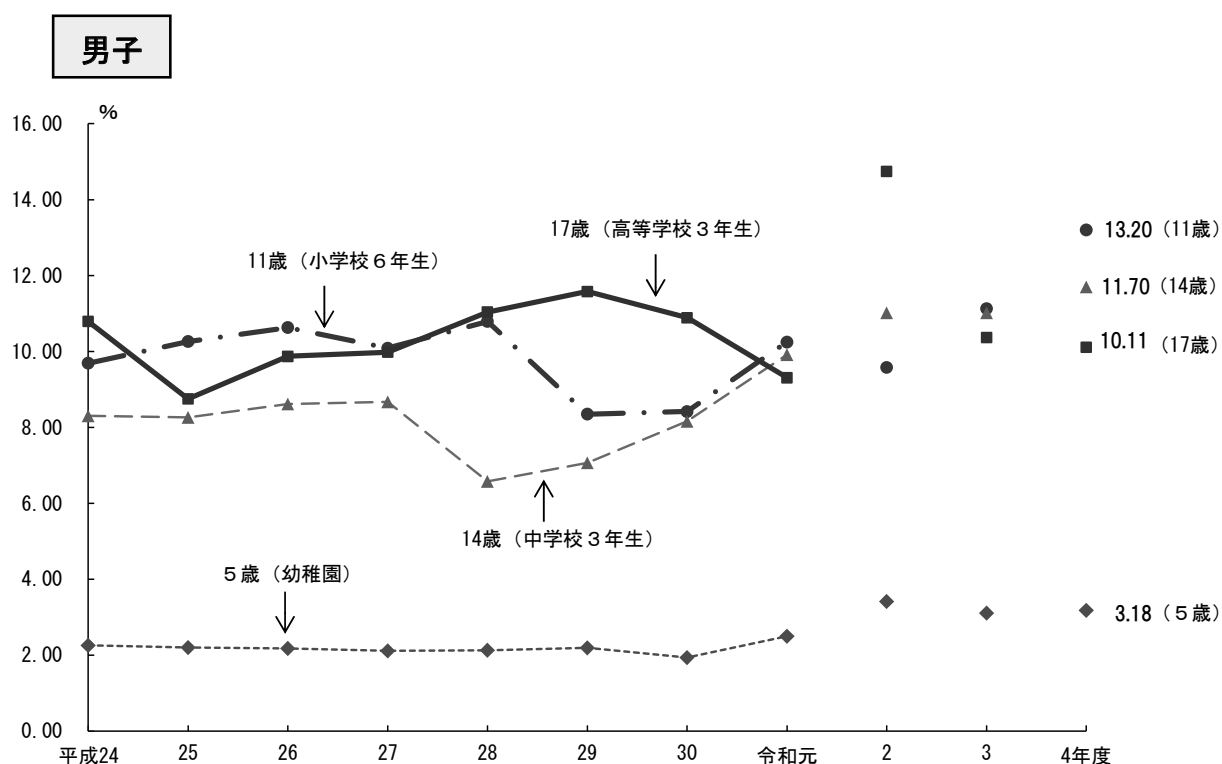
注1) 左端の数値は昭和47年度、右端の数値は令和4年度の平均値。吹き出しは昭和23年度から令和元年度までの最大値を示す。  
 注2) 令和4年度については、令和2年度、令和3年度に引き続き、例年4月1日から6月30日に実施される健康診断について当該年度末まで実施することとなったため、調査期間が延長された。成長の著しい時期において測定時期を異にしたデータを集計したものとなっており、令和元年度までの数値と単純比較はできない。

○ 体重の平均値の推移 (昭和47年度～令和4年度)



注1) 左端の数値は昭和47年度、右端の数値は令和4年度の平均値。吹き出しは昭和23年度から令和元年度までの最大値を示す。  
 注2) 令和4年度については、令和2年度、令和3年度に引き続き、例年4月1日から6月30日に実施される健康診断について当該年度末まで実施することとなったため、調査期間が延長された。成長の著しい時期において測定時期を異にしたデータを集計したものとなっており、令和元年度までの数値と単純比較はできない。

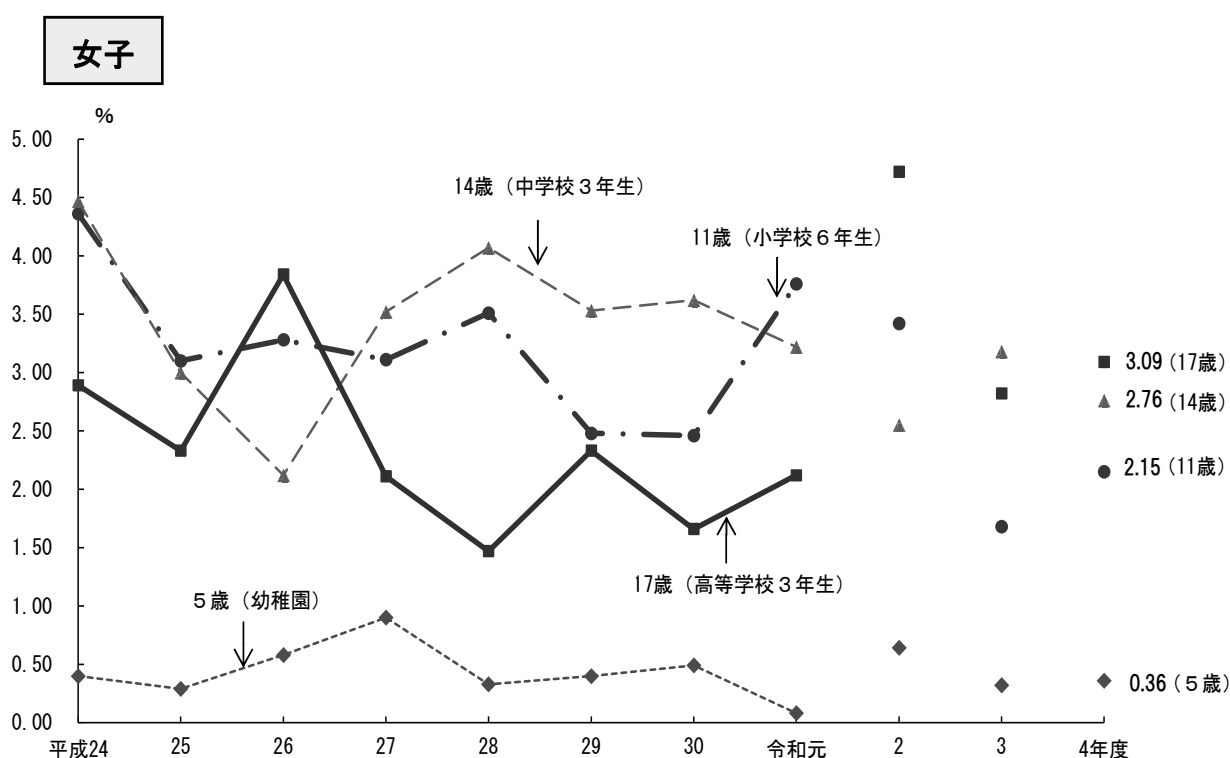
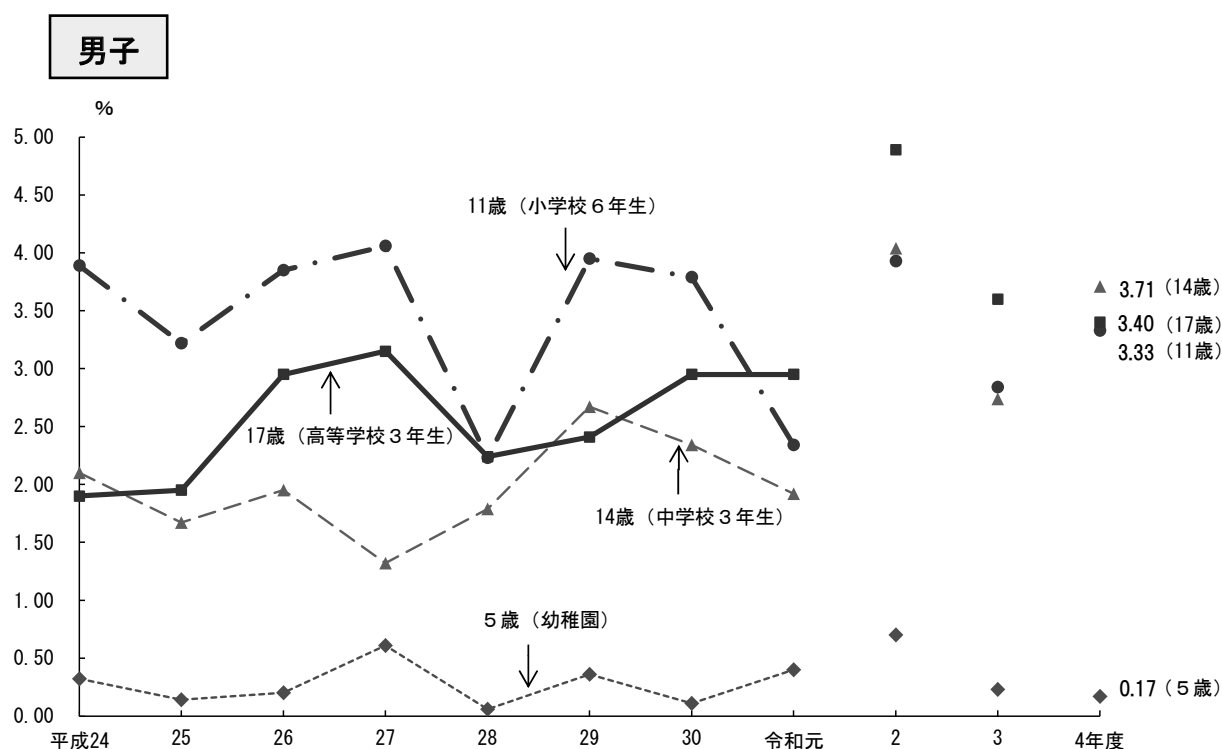
○ 肥満傾向児の出現率の推移 (平成24年度～令和4年度)



注1) 右端の数値は令和4年度の出現率を示す。

2) 令和4年度については、令和2年度、令和3年度に引き続き、例年4月1日から6月30日に実施される健康診断について当該年度末まで実施することとなったため、調査期間が延長された。成長の著しい時期において測定時期を異にしたデータを集計したものとなっており、令和元年度までの数値と単純比較はできない。

○ 痩身傾向児の出現率の推移 (平成24年度～令和4年度)



注1) 右端の数値は令和4年度の出現率を示す。

2) 令和4年度については、令和2年度、令和3年度に引き続き、例年4月1日から6月30日に実施される健康診断について当該年度末まで実施することとなったため、調査期間が延長された。成長の著しい時期において測定時期を異にしたデータを集計したものとなっており、令和元年度までの数値と単純比較はできない。

参考表

年齢別疾病・異常

区 分	裸 眼 視 力									裸 眼 視 力			眼 の 疾 病 ・ 異 常	難 聴	耳 鼻 咽 頭			歯					
	計	視力非矯正者の裸眼視力				視力矯正者の裸眼視力				計	1.0 未 満 0.7 以 上	0.7 未 満 0.3 以 上			0.3 未 満	耳 疾 患	鼻 疾 ・ 副 鼻 腔 患	口 疾 患 咽 ・ 喉 異 頭 常	むし歯(う歯)				
		1.0 以 上	1.0 未 満 0.7 以 上	0.7 未 満 0.3 以 上	0.3 未 満	1.0 以 上	1.0 未 満 0.7 以 上	0.7 未 満 0.3 以 上	0.3 未 満										計	処 置 者	未 の 処 あ 置 る 者		
		1.0 以 上	1.0 未 満 0.7 以 上	0.7 未 満 0.3 以 上	0.3 未 満	1.0 以 上	1.0 未 満 0.7 以 上	0.7 未 満 0.3 以 上	0.3 未 満														
計	幼稚園 小 学 校	5歳	100.00	74.61	17.40	5.02	0.56	0.44	0.73	0.83	0.41	24.95	18.13	5.85	0.97	1.27	...	2.36	3.03	0.65	24.93	10.05	14.88
		計	100.00	61.22	10.92	10.80	5.03	0.90	1.06	3.10	6.96	37.88	11.98	13.90	11.99	5.28	0.49	6.60	11.44	0.71	37.02	19.32	17.70
		6歳	100.00	76.22	13.61	6.58	1.24	0.58	0.58	0.75	0.44	23.20	14.19	7.33	1.68	5.33	0.60	10.09	11.66	1.10	29.98	12.30	17.68
		7	100.00	72.01	12.32	9.00	3.01	0.71	1.11	1.12	27.28	13.03	10.12	4.14	4.78	0.51	6.97	11.15	0.83	37.34	18.05	19.29	
		8	100.00	65.49	11.26	11.39	4.70	0.90	0.91	2.06	3.30	33.62	12.17	13.45	8.00	5.14	0.49	6.51	11.20	0.71	42.77	22.50	20.27
	中 学 校	9	100.00	57.59	10.59	12.02	6.55	0.99	1.33	3.50	7.44	41.42	11.92	15.52	13.99	5.75	...	5.97	11.99	0.69	44.28	24.40	19.88
		10	100.00	51.62	9.15	12.82	6.32	1.16	1.28	5.12	12.54	47.22	10.43	17.93	18.85	5.32	0.37	5.81	11.95	0.60	37.99	21.39	16.61
		11	100.00	45.76	8.82	12.75	8.07	1.05	1.50	5.84	16.21	53.19	10.32	18.59	24.28	5.32	...	4.43	10.71	0.38	29.87	17.15	12.71
		計	100.00	37.64	10.86	14.31	7.05	1.11	1.53	6.27	21.23	61.23	12.39	20.58	28.26	4.95	0.33	4.76	10.70	0.35	28.24	16.80	11.43
		12歳	100.00	43.29	11.24	13.24	6.34	1.07	1.62	5.80	17.41	55.64	12.86	19.04	23.75	5.23	0.35	6.14	11.15	0.42	25.76	15.19	10.56
	高 等 学 校	13	100.00	36.69	12.05	13.66	7.37	1.00	1.52	6.59	21.12	62.30	13.56	20.25	28.49	4.90	...	4.40	11.19	0.37	28.20	16.78	11.41
		14	100.00	33.05	9.32	16.00	7.41	1.25	1.46	6.41	25.10	65.65	10.78	22.41	32.47	4.72	0.31	3.78	9.78	0.25	30.70	18.40	12.31
		計	100.00	28.01	10.38	11.62	6.68	0.43	1.01	6.44	35.43	71.56	11.39	18.06	42.11	3.58	0.26	2.25	8.51	0.28	38.30	23.79	14.51
		15歳	100.00	23.14	15.07	15.79	6.75	0.32	1.02	6.15	31.77	76.55	16.09	21.94	38.51	4.15	0.24	3.13	9.30	0.25	33.85	20.92	12.92
		16	100.00	33.96	7.62	9.27	8.14	0.46	1.00	5.71	33.83	65.57	8.62	14.98	41.97	3.24	...	2.01	8.23	0.32	38.15	23.80	14.34
	17	100.00	27.09	7.97	9.35	4.95	0.51	1.01	7.59	41.54	72.40	8.98	16.93	46.49	3.33	0.28	1.55	7.94	0.28	43.05	26.75	16.30	
	男	幼稚園 小 学 校	5歳	100.00	74.55	17.60	5.10	0.45	0.41	0.54	0.94	0.40	25.03	18.14	6.04	0.85	1.30	...	2.39	3.55	0.70	25.88	10.32
計			100.00	64.05	10.59	10.37	4.41	0.85	0.97	2.68	6.09	35.10	11.55	13.05	10.49	5.65	0.43	6.67	14.08	0.79	38.32	20.05	18.27
6歳			100.00	76.93	13.19	6.35	1.30	0.55	0.53	0.69	0.47	22.52	13.72	7.04	1.76	5.66	0.59	9.97	14.42	1.24	31.04	12.89	18.14
7			100.00	73.63	11.53	8.53	2.87	0.65	0.66	1.00	1.12	25.71	12.20	9.52	3.99	5.17	0.46	7.11	13.72	0.99	38.39	18.50	19.90
8			100.00	68.27	10.58	10.33	4.34	0.86	0.84	1.77	3.03	30.88	11.41	12.09	7.37	5.56	0.37	6.43	13.50	0.79	43.78	23.13	20.65
中 学 校		9	100.00	60.58	10.37	11.27	5.64	0.99	1.19	3.15	6.80	38.43	11.57	14.43	12.44	6.13	...	6.08	14.95	0.76	45.65	25.04	20.60
		10	100.00	55.31	8.93	12.40	5.86	1.08	1.19	4.26	10.96	43.61	10.12	16.66	16.82	5.68	0.31	5.95	15.07	0.59	40.26	22.92	17.34
		11	100.00	50.76	9.10	13.06	6.23	0.96	1.35	5.02	13.52	48.28	10.45	18.08	19.75	5.71	...	4.66	12.87	0.39	30.86	17.63	13.23
		計	100.00	40.18	11.64	15.15	7.37	0.96	1.35	5.35	18.00	58.86	12.99	20.50	25.37	5.57	0.31	5.50	12.39	0.38	26.98	15.64	11.34
		12歳	100.00	45.82	12.32	13.92	6.41	0.88	1.14	5.46	14.06	53.30	13.46	19.38	20.46	5.85	0.33	6.88	13.22	0.49	24.90	14.29	10.62
高 等 学 校		13	100.00	40.37	12.21	13.26	8.08	0.91	1.28	5.23	18.66	58.72	13.49	18.49	26.74	5.53	...	5.11	12.83	0.37	26.81	15.59	11.22
		14	100.00	34.46	10.42	18.24	7.62	1.07	1.63	5.35	21.21	64.46	12.05	23.58	28.83	5.34	0.29	4.53	11.14	0.26	29.15	17.00	12.16
		計	100.00	28.78	9.20	15.12	8.52	0.41	0.90	6.26	30.80	70.81	10.10	21.38	39.33	3.97	0.24	2.59	9.06	0.29	36.69	21.80	14.88
		15歳	100.00	24.32	9.97	22.96	7.58	0.28	0.88	6.25	27.76	75.40	10.85	29.21	35.35	4.63	0.22	3.70	10.34	0.25	32.26	19.12	13.14
		16	100.00	32.77	8.38	11.30	11.68	0.49	0.85	5.45	29.07	66.73	9.23	16.75	40.75	3.62	...	2.26	8.65	0.31	36.42	21.72	14.70
17		100.00	29.55	9.21	10.17	6.10	0.48	0.99	7.18	36.31	69.97	10.20	17.35	42.42	3.63	0.27	1.75	8.11	0.32	41.54	24.66	16.88	
女		幼稚園 小 学 校	5歳	100.00	74.67	17.19	4.94	0.67	0.46	0.93	0.71	0.42	24.87	18.12	5.66	1.09	1.23	...	2.32	2.48	0.60	23.95	9.77
	計		100.00	58.27	11.28	11.25	5.67	0.96	1.15	3.54	7.88	40.78	12.43	14.79	13.55	4.88	0.55	6.52	8.68	0.64	35.67	18.56	17.11
	6歳		100.00	75.47	14.04	6.83	1.17	0.62	0.64	0.81	0.41	23.91	14.68	7.64	1.58	4.98	0.61	10.22	8.79	0.95	28.88	11.67	17.20
	7		100.00	70.30	13.15	9.50	3.16	0.77	0.76	1.23	1.13	28.93	13.90	10.74	4.29	4.38	0.56	6.82	8.46	0.65	36.24	17.59	18.65
	8		100.00	62.58	11.97	12.51	5.08	0.94	0.99	2.36	3.58	36.49	12.95	14.87	8.66	4.70	0.61	6.58	8.80	0.63	41.72	21.84	19.88
	中 学 校	9	100.00	54.45	10.83	12.80	7.51	0.99	1.46	3.86	8.10	44.55	12.29	16.65	15.61	5.36	...	5.85	8.89	0.63	42.85	23.72	19.13
		10	100.00	47.76	9.38	13.25	6.79	1.25	1.38	6.01	14.18	50.99	10.76	19.26	20.97	4.94	0.43	5.68	8.69	0.61	35.62	19.78	15.84
		11	100.00	40.51	8.53	12.43	10.00	1.14	1.65	6.70	19.04	58.35	10.18	19.13	29.04	4.92	...	4.19	8.43	0.37	28.82	16.65	12.17
		計	100.00	34.98	10.04	13.42	6.70	1.27	1.72	7.23	24.62	63.72	11.77	20.65	31.30	4.29	0.36	3.99	8.94	0.31	29.56	18.02	11.54
		12歳	100.00	40.62	10.10	12.52	6.28	1.27	2.12	6.16	20.93	58.11	12.23	18.68	27.21	4.58	0.37	5.36	8.99	0.34	26.65	16.14	10.51
	高 等 学 校	13	100.00	32.86	11.87	14.08	6.64	1.09	1.77	8.01	23.68	66.04	13.65	22.09	30.31	4.25	...	3.67	9.48	0.37	29.64	18.02	11.62
		14	100.00	31.56	8.17	13.65	7.19	1.45	1.28	7.52	29.19	66.90	9.45	21.17	36.29	4.06	0.34	2.98	8.34	0.23	32.33	19.86	12.47
		計	100.00	27.23	11.61	8.00	4.76	0.44	1.12	6.62	40.22	72.33	12.73	14.62	44.98	3.19	0.27	1.89	7.94	0.28	39.96	25.84	14.12
		15歳	100.00	21.92	20.36	8.37	5.89	0.35	1.16	6.05	35.91	77.73	21.51	14.42	41.79	3.67	0.26	2.54	8.22	0.25	35.49	22.78	12.70
		16	100.00	35.18	6.83	7.17	4.49	0.44	1.17	5.98	38.74	64.38	8.00	13.15	43.23	2.85	...	1.76	7.80	0.33	39.92	25.95	13.97
	17	100.00	24.54	6.68	8.50	3.75	0.54	1.03	8.01	46.95	74.92	7.71	16.51	50.70	3.04	0.29	1.35	7.78	0.25	44.60	28.89	15.72	

被患率等 (全国)

(単位：%)

口 腔					永久歯の1人当り平均むし歯(う歯)等数					栄 養 状 態	せ 四 肢 柱 の 胸 郭 ・ 態	皮膚疾患		結 核 核 査 の 対 象 密 者	結 核 核	心 疾 病 ・ 異 常	心 電 図 異 常	蛋 白 検 出 の 者	尿 糖 検 出 の 者	その他の疾病・異常				区 分					
歯 列 ・ 咬 合	顎 関 節	歯 垢 の 状 態	歯 肉 の 状 態	そ 疾 病 ・ 他 異 常	計 (本)	喪 失 歯 数 (本)	むし歯 (う歯)		未 処 置 歯 数 (本)			ア ト ビ ー 性 皮 膚 炎	そ の 他 の 皮 膚 疾 患							査 核 の 対 象 密 者	心 疾 病 ・ 異 常	心 電 図 異 常	蛋 白 検 出 の 者		尿 糖 検 出 の 者	ぜ 息	腎 臓 疾 患	言 語 障 害	そ 疾 病 ・ 他 異 常
							計 (本)	処 置 歯 数 (本)																					
4.30	0.09	1.06	0.28	2.21	...	...	...	...	...	0.38	0.24	1.62	0.78	...	...	0.28	...	0.87	...	1.11	0.03	0.29	1.22	5歳 幼稚園	計				
4.63	0.10	3.15	1.80	6.52	...	...	...	...	...	2.07	0.84	3.14	0.39	0.10	0.00	0.80	2.55	0.98	0.08	2.85	0.21	0.45	4.76	計					
3.09	0.05	1.29	0.67	5.91	...	...	...	...	...	1.03	0.63	2.94	0.50	0.27	0.01	0.94	2.55	0.56	0.05	2.94	0.18	0.66	4.36	6歳 小					
4.48	0.08	2.49	1.30	5.25	...	...	...	...	...	1.47	0.61	3.16	0.46	0.08	0.00	0.84	...	0.58	0.05	2.86	0.22	0.65	4.46	7					
5.32	0.09	3.42	1.87	5.33	...	...	...	...	...	2.00	0.75	3.24	0.38	0.06	0.00	0.78	...	0.66	0.06	3.00	0.21	0.51	4.72	8					
4.94	0.10	3.64	1.98	7.14	...	...	...	...	...	2.46	0.80	3.21	0.38	0.06	0.00	0.82	...	0.83	0.06	2.83	0.22	0.36	4.88	9					
4.88	0.12	3.89	2.32	8.14	...	...	...	...	...	2.70	1.07	3.21	0.34	0.07	0.00	0.73	...	1.24	0.10	2.76	0.19	0.28	4.96	10					
5.00	0.18	4.05	2.60	7.24	...	...	...	...	...	2.72	1.16	3.11	0.29	0.06	0.00	0.68	...	1.98	0.13	2.71	0.27	0.24	5.16	11					
5.30	0.35	3.97	3.45	3.53	0.56	0.01	0.55	0.35	0.20	1.42	1.54	2.96	0.24	0.04	0.00	0.85	3.15	2.90	0.17	2.23	0.24	0.09	4.83	計					
5.35	0.31	3.75	3.10	4.90	0.56	0.01	0.55	0.35	0.20	1.52	1.57	3.03	0.28	0.05	0.00	0.90	3.15	2.74	0.13	2.15	0.24	0.10	4.70	12歳 中					
5.25	0.33	4.10	3.52	3.29	...	...	...	...	...	1.39	1.52	2.92	0.22	0.04	0.00	0.87	...	3.05	0.18	2.27	0.24	0.10	4.91	13					
5.29	0.41	4.06	3.72	2.44	...	...	...	...	...	1.34	1.53	2.94	0.22	0.04	0.00	0.78	...	2.92	0.19	2.26	0.24	0.08	4.89	14					
4.57	0.63	4.23	3.88	1.20	...	...	...	...	...	0.66	1.12	2.68	0.21	...	0.03	0.76	3.03	2.83	0.21	1.71	0.20	0.06	4.30	計					
4.58	0.60	4.14	3.78	1.24	...	...	...	...	...	0.72	1.28	2.74	0.23	...	0.03	0.86	3.03	3.51	0.21	1.66	0.18	0.07	4.43	15歳 高					
4.72	0.60	4.26	3.90	1.20	...	...	...	...	...	0.65	1.05	2.67	0.20	...	...	0.70	...	2.68	0.21	1.71	0.20	0.05	4.32	16					
4.41	0.69	4.28	3.96	1.17	...	...	...	...	...	0.62	1.04	2.63	0.21	...	...	0.70	...	2.27	0.22	1.75	0.21	0.05	4.15	17					
4.06	0.09	1.06	0.31	2.24	...	...	...	...	...	0.36	0.27	1.75	0.87	...	...	0.29	...	0.72	...	1.41	0.02	0.39	1.49	5歳 幼稚園		男			
4.43	0.09	3.55	1.97	6.37	...	...	...	...	...	2.46	0.83	3.33	0.41	0.10	0.00	0.80	2.97	0.68	0.06	3.43	0.20	0.58	5.70	計					
2.76	0.04	1.30	0.67	5.62	...	...	...	...	...	1.08	0.63	3.02	0.53	0.26	0.00	0.96	2.97	0.44	0.05	3.55	0.18	0.84	5.30	6歳 小					
4.03	0.08	2.64	1.33	5.07	...	...	...	...	...	1.59	0.69	3.34	0.45	0.08	0.00	0.85	...	0.44	0.04	3.44	0.20	0.86	5.39	7					
5.16	0.09	3.81	1.94	5.01	...	...	...	...	...	2.27	0.80	3.48	0.40	0.06	-	0.78	...	0.42	0.04	3.54	0.19	0.66	5.64	8					
4.79	0.09	4.02	2.17	6.57	...	...	...	...	...	3.03	0.76	3.40	0.45	0.05	0.00	0.84	...	0.45	0.05	3.39	0.22	0.46	5.90	9					
4.83	0.10	4.49	2.60	8.15	...	...	...	...	...	3.42	1.00	3.44	0.35	0.08	0.00	0.76	...	0.69	0.08	3.39	0.18	0.36	5.87	10					
4.92	0.15	4.87	3.01	7.65	...	...	...	...	...	3.29	1.07	3.30	0.30	0.07	0.00	0.65	...	1.60	0.10	3.30	0.23	0.31	6.08	11					
5.20	0.32	5.00	4.27	3.88	0.50	0.01	0.50	0.31	0.19	1.75	1.32	3.11	0.25	0.05	0.00	0.90	3.51	3.31	0.15	2.60	0.25	0.12	5.29	計					
5.33	0.30	4.73	3.77	5.42	0.50	0.01	0.50	0.31	0.19	1.88	1.35	3.18	0.29	0.05	-	0.96	3.51	2.81	0.09	2.56	0.25	0.14	5.31	12歳 中					
5.11	0.30	5.04	4.28	3.68	...	...	...	...	...	1.69	1.30	3.09	0.23	0.05	0.00	0.89	...	3.61	0.19	2.62	0.26	0.13	5.35	13					
5.17	0.37	5.21	4.74	2.58	...	...	...	...	...	1.68	1.31	3.07	0.22	0.05	0.00	0.84	...	3.51	0.18	2.62	0.24	0.09	5.21	14					
4.55	0.56	5.30	4.87	1.26	...	...	...	...	...	0.80	0.96	2.87	0.21	...	0.03	0.82	3.66	3.24	0.22	1.91	0.22	0.08	4.34	計					
4.52	0.54	5.14	4.65	1.28	...	...	...	...	...	0.87	1.08	2.92	0.24	...	0.03	0.94	3.66	4.04	0.20	1.89	0.18	0.09	4.54	15歳 高					
4.70	0.54	5.36	4.95	1.24	...	...	...	...	...	0.79	0.91	2.87	0.18	...	...	0.78	...	3.04	0.21	1.91	0.23	0.07	4.36	16					
4.44	0.61	5.42	5.01	1.27	...	...	...	...	...	0.72	0.89	2.80	0.20	...	...	0.75	...	2.59	0.24	1.94	0.25	0.07	4.10	17					
4.56	0.10	1.05	0.25	2.18	...	...	...	...	...	0.41	0.20	1.48	0.69	...	...	0.26	...	1.04	...	0.80	0.03	0.19	0.94	5歳 幼稚園	女				
4.84	0.11	2.73	1.63	6.68	...	...	...	...	...	1.66	0.85	2.95	0.37	0.10	0.00	0.79	2.11	1.30	0.09	2.23	0.23	0.31	3.78	計					
3.43	0.06	1.27	0.68	6.22	...	...	...	...	...	0.98	0.64	2.85	0.47	0.27	0.01	0.93	2.11	0.68	0.05	2.30	0.18	0.48	3.39	6歳 小					
4.95	0.08	2.34	1.28	5.44	...	...	...	...	...	1.34	0.53	2.96	0.47	0.08	0.00	0.82	...	0.73	0.07	2.26	0.25	0.44	3.48	7					
5.48	0.09	3.00	1.80	5.67	...	...	...	...	...	1.72	0.68	2.99	0.37	0.06	0.00	0.79	...	0.91	0.08	2.42	0.23	0.36	3.76	8					
5.11	0.12	3.25	1.79	7.73	...	...	...	...	...	1.87	0.84	3.02	0.32	0.06	-	0.79	...	1.23	0.07	2.24	0.21	0.26	3.82	9					
4.92	0.14	3.27	2.03	8.12	...	...	...	...	...	1.94	1.14	2.96	0.33	0.06	0.00	0.69	...	1.81	0.12	2.11	0.20	0.20	4.01	10					
5.10	0.20	3.20	2.16	6.80	...	...	...	...	...	2.11	1.27	2.90	0.28	0.06	-	0.72	...	2.38	0.16	2.08	0.31	0.16	4.19	11					
5.40	0.38	2.90	2.59	3.17	0.61	0.01	0.60	0.39	0.21	1.07	1.77	2.81	0.24	0.04	0.00	0.80	2.77	2.48	0.18	1.83	0.23	0.06	4.35	計					
5.38	0.31	2.72	2.40	4.36	0.61	0.01	0.60	0.39	0.21	1.15	1.80	2.87	0.28	0.05	0.00	0.83	2.77	2.66	0.16	1.71	0.22	0.06	4.06	12歳 中					
5.41	0.36	3.13	2.74	2.89	...	...	...	...	...	1.08	1.75	2.75	0.21	0.04	-	0.84	...	2.47	0.18	1.90	0.23	0.07	4.45	13					
5.40	0.45	2.85	2.64	2.29	...	...	...	...	...	0.98	1.76	2.80	0.22	0.04	-	0.71	...	2.30	0.21	1.88	0.25	0.07	4.55	14					
4.59	0.70	3.11	2.86	1.14	...	...	...	...	...	0.53	1.29	2.49	0.21	...	0.03	0.69	2.38	2.40	0.21	1.50	0.18	0.03	4.27	計					
4.65	0.67	3.11	2.88	1.20	...	...	...	...	...	0.56	1.49	2.55	0.21	...	0.03	0.78	2.38	2.96	0.22	1.42	0.18	0.04	4.32	15歳 高					
4.74	0.66	3.12	2.81	1.15	...	...	...	...	...	0.51	1.19	2.47	0.21	...	...	0.62	...	2.31	0.21	1.52	0.18	0.03	4.28	16					
4.38	0.77	3.11	2.88	1.07	...	...	...	...	...	0.51	1.19	2.46	0.21	...	...	0.65	...	1.93	0.20	1.56	0.17	0.03	4.20	17					

## 付 録

### 学校保健統計調査（健康状態） 用語の解説

#### 1 栄養状態

学校医により、栄養不良又は肥満傾向で特に注意を要すると判定された者

#### 2 脊柱・胸郭・四肢の状態

脊柱・胸郭・四肢のいずれかが、学業を行うのに支障があるような疾病・異常と判定された者

#### 3 裸眼視力

視力検査の結果について、両眼とも1.0以上及び両眼又は片眼の視力が1.0未満と判定された者について、左右のうち低い方の視力を記載する。

なお、裸眼視力検査を省略した者が所属する学級の全員（男女とも全員）を対象外（未受検者）とする。

裸眼視力1.0未満の者について、後日、病院や診療所等の医療機関で裸眼視力検査を行い、その結果が1.0以上であると判定された者は「裸眼視力1.0未満の者」としては取り扱わない。

#### 4 眼の疾病・異常

トラコーマ、流行性角結膜炎、流行性結膜炎、伝染性結膜炎、細菌性結膜炎、ウイルス性結膜炎、その他「伝染性」又は「感染症」と明記のある疾患と判定された者、若しくは伝染性眼疾患以外の眼疾患・異常の者（擬似トラコーマ、麦粒腫（ものもらい）、眼炎、眼瞼（がんけん）緑炎、斜視、睫（しょう）毛内反、先天性色素網膜症（白眼児）、片眼失明、アレルギー性結膜炎（花粉症等）等の疾患・異常と判定された者）

また、視力低下の原因が明らかな眼疾患・異常（例えば、網膜変性や緑内障等によるものをいい、近視、遠視、乱視等の屈折異常の者は含まない。）による者も含む。

#### 5 難聴

オーディオメータを使用して検査をした場合、両耳とも1,000ヘルツ（低い音）において30デシベル又は4,000ヘルツ（高い音）において25デシベル（聴力レベル表示による。）相当の音（両方の音又はどちらか片方の音）が聴取できない者。

なお、片方の耳のみが異常の者は含まず、両耳とも異常の者を計上する。

#### 6 耳鼻咽喉頭疾患

##### (1) 耳疾患

難聴以外の耳疾患・異常の者。例えば、急性又は慢性中耳炎、内耳炎、外耳炎、メニエール病、耳介（じかい）の欠損、耳垢栓塞（じこうせんそく）、小耳症等の耳疾患・異常と判定された者



## (2) 鼻・副鼻腔疾患

鼻・副鼻腔疾患・異常の者。例えば、慢性副鼻腔炎（蓄膿（ちくのう）症）、慢性的症状の鼻炎（乾燥性前鼻炎等）、鼻ポリープ、鼻中隔彎（わん）曲、アレルギー性鼻炎（花粉症等）等の疾患・異常と判定された者。ただし、インフルエンザ又はかぜによる鼻炎等の一時的な疾患・異常と判定された者は含まない。

## (3) 口腔咽喉頭疾患・異常

口腔咽喉頭疾患・異常の者。口腔の疾患・異常（例えば、口角（こうかく）炎、口唇（こうしん）炎、口内炎、唇裂、口蓋裂（こうがいれつ）、舌小帯（ぜつしょうたい）異常、唾（だ）石等のある者）、アデノイド、扁桃（へんとう）肥大（軽微な扁桃肥大も含む。）、咽頭炎、急性又は慢性的症状の喉頭炎、扁桃炎、音声言語異常等の疾患・異常をいう。ただし、インフルエンザ又はかぜによる咽頭炎等の一時的な疾患・異常と判定された者は含まない。

ここでいう口腔の疾患・異常とは、耳・鼻・咽頭の健康診断を担当した学校医が、健康診断票の「耳鼻咽頭疾患」の欄に記入した口腔の疾患・異常をいう。

なお、小学校、中学校、義務教育学校、高等学校及び中等教育学校の歯・口腔の健康診断票、又は幼児健康診断票の「口腔の疾病及び異常」の欄に口腔の疾患・異常として「耳鼻咽頭疾患」の欄に書かれた病名と同じ病名が書かれている時には、「耳鼻咽頭疾患」の欄には計上せずに「歯・口腔の疾病・異常」の欄で計上する。

## 7 皮膚疾患

### (1) アトピー性皮膚炎

アトピー性皮膚炎（眼瞼（がんけん）皮膚炎）と判定された者

### (2) その他の皮膚疾患

伝染性皮膚疾患、毛髪疾患、尋常性白斑、みずいぼ（伝染性軟属腫）等(1)以外の皮膚疾患と判定された者

## 8 結核に関する検診

結核に関する検診の中で、学校医の診察等の結果、精密検査（エックス線直接撮影や喀痰（かくたん）検査等）の対象となった者。

なお、平成24年度以降も結核対策委員会での検討により、精密検査を要する者を判定する場合は、その検討の結果、精密検査の対象となった者

## 9 結核

精密検査（エックス線直接撮影、喀痰検査等）の結果、結核患者（肺結核、その他の結核性患者で学校保健安全法施行規則別表第1に示されている指導区分A1、A2、B1、B2、C1、C2に該当する者）として判定された者。

また、個人的に医師の診断を受けて結核と診断された者及び以前から結核で休養している者を含む。

#### 10 心電図異常

心電図検査の結果、異常と判定された者。ここでいう異常とは医師が心電図所見を見て、異常と判断した者、又は精密検査を要する者を指し（一次検診）、単に心電図所見を記入してある者で、特に医師が問題を指摘しなければ、正常として取り扱う。

#### 11 心臓の疾病・異常

心膜炎、心包炎、心内膜炎、弁膜炎、狭心症、心臓肥大、その他の心臓の疾病・異常の者。心音不順、心雑音及び心電図異常のみの者は含まない。

#### 12 蛋白検出

尿検査のうち、蛋白第1次検査の結果、尿中に蛋白が検出（陽性（+以上）又は擬陽性（±）と判定）された者

#### 13 尿糖検出

尿検査のうち、糖第1次検査の結果、尿中に糖が検出（陽性（+以上）と判定）された者

#### 14 その他の疾病・異常

##### (1) ぜん息

気管支ぜん息と判定された者

##### (2) 腎臓疾患

急性及び慢性腎炎、ネフローゼ等の腎臓疾患と判定された者

##### (3) 言語障害

話し言葉の働きに障害のある者をいい、吃（きつ）音、発音の異常、発声の異常（聞き手が理解しにくい程度の発音や声の障害）、口蓋裂（こうがいれつ）、脳性麻痺等に伴う言葉の異常、難聴による発音の異常、その他情緒的原因による緘黙（かんもく）症、自閉症や言語中枢に障害のある失語症である。

##### (4) その他の疾病・異常

この調査のいずれの調査項目にも該当しない疾病及び異常の者。例えば、貧血、てんかん、ダウン症、筋ジストロフィー等は、この項目に計上する。

#### 15 歯・口腔

##### (1) むし歯（う歯）

乳歯又は永久歯がむし歯の者（要観察歯（CO）は含まない。）

##### ア 処置完了者

乳歯、永久歯を問わず、全てのう歯の処置が完了している者

未処置歯が1本でもあれば、「未処置歯のある者」として取り扱う。

##### イ 未処置歯のある者

乳歯、永久歯を問わず、う歯の処置を完了していない歯が1本以上ある者

(2) 歯列・咬合

歯列異常（叢生（そうせい）等）、不正咬合の疑いがあり、専門医（歯科医師）による診断が必要とされた者。小学校、中学校、義務教育学校、高等学校及び中等教育学校については、各学校種の歯・口腔の健康診断票において、「歯列・咬合」が「2」（専門医による診断が必要）と判定された者

(3) 顎関節

顎関節症の疑いがあり、専門医（歯科医師）による診断が必要とされた者。小学校、中学校、義務教育学校、高等学校及び中等教育学校については、各学校種の歯・口腔の健康診断票において、「顎関節」が「2」（専門医による診断が必要）と判定された者

(4) 歯垢の状態

歯に相当の付着がある者。小学校、中学校、義務教育学校、高等学校及び中等教育学校については、各学校種の歯・口腔の健康診断票において、「歯垢の状態」が「2」（相当の付着がある）と判定された者

(5) 歯肉の状態

歯肉に炎症があり、専門医（歯科医師）による診断が必要とされた者。小学校、中学校、義務教育学校、高等学校及び中等教育学校については、各学校種の歯・口腔の健康診断票において、「歯肉の状態」が「2」（専門医による診断が必要）と判定された者

(6) その他の疾病・異常

上記以外の歯・口腔の疾患・異常（例えば、口角炎、口唇炎、口内炎、唇裂、口蓋裂（こうがいれつ）、舌小帯異常、唾（だ）石、癒合（ゆごう）歯、要注意乳歯）のある者（歯石のみ及び歯周疾患要観察者（GO）は含まない。）

16 永久歯のう歯等数（喪失歯及びう歯の本数） 12歳（中学1年）のみ

永久歯のうち喪失歯及びう歯（処置歯、未処置歯）があると判定された者の全員の喪失歯、処置歯、未処置歯別の本数

(1) 喪失歯数

永久歯が、う歯によって脱落したり、抜去したりして歯がない状態の本数

(2) 処置歯数

う歯を充填、補綴（てつ）（金冠、継続歯、架工義歯の支台歯等）によって歯の機能を営むことができると認められる状態の永久歯の本数。ただし、う歯の治療中のもの及び処置は完了しているが、再発等によって処置を要するようになったものは未処置歯として取り扱う。

(3) 未処置歯数

う歯（C）と判定された永久歯の本数。要観察歯（CO）は含まない。



令和4年度  
学校保健統計（学校保健統計調査報告書）

登録番号（5）61

令和5年12月発行

編集・発行 東京都総務局統計部人口統計課  
〒163-8001 東京都新宿区西新宿二丁目8番1号  
東京都庁第二本庁舎8階  
電話 ダイヤルイン 03（5388）2533

印刷所 株式会社双文社  
〒135-0052 東京都江東区潮見2-3-7  
電話 03（6666）4747

この報告について、御意見・お問い合わせ等がございましたら、編集・発行元までお寄せください。

