

Ⅲ 結果の概要

1 学校数

○ 前年度との比較

学校数を種類別に前年度と比較すると、幼保連携型認定こども園は34園で2園、義務教育学校は8校で1校、各種学校は157校で1校増加し、幼稚園は984園で1園、小学校は1,328校で3校、中学校は803校で1校、高等学校（全日制・定時制）は428校で1校、高等学校（通信制）は11校で1校、専修学校は404校で1校それぞれ減少した。中等教育学校、特別支援学校はそれぞれ同数であった。

○ 10年前との比較

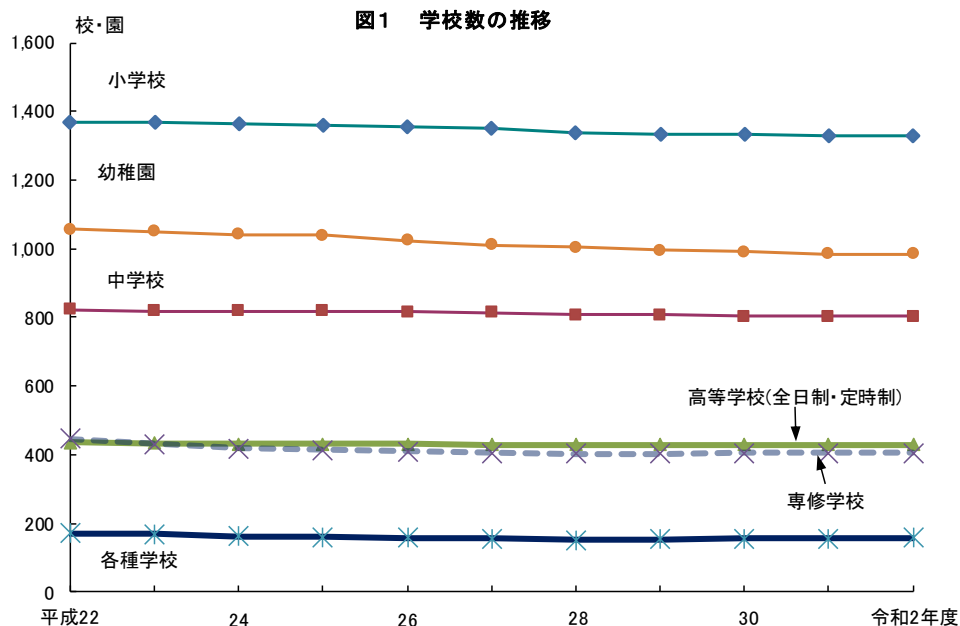
10年前の平成22年度と比較すると、特別支援学校は2校増加し、幼稚園は73園、小学校は42校、中学校は19校、高等学校（全日制・定時制）は7校、高等学校（通信制）は2校、専修学校は42校、各種学校は14校それぞれ減少した。中等教育学校は同数であった。（表1、図1、統計表1）

表1 学校数

(単位：校・園、%)

区分	令和2年度	令和元年度	増減数	増減率	平成22年度	増減数
幼稚園	984	985	△1	△0.1	1,057	△73
幼保連携型認定こども園	34	32	2	6.3
小学校	1,328	1,331	△3	△0.2	1,370	△42
中学校	803	804	△1	△0.1	822	△19
義務教育学校	8	7	1	14.3
高等学校(全日制・定時制)	428	429	△1	△0.2	435	△7
高等学校(通信制)	11	12	△1	△8.3	13	△2
中等教育学校	8	8	0	0	8	0
特別支援学校	70	70	0	0	68	2
専修学校	404	405	△1	△0.2	446	△42
各種学校	157	156	1	0.6	171	△14

注1) 「高等学校（通信制）」のうち7校は、「高等学校（全日制・定時制）」との併置校のため、「高等学校（全日制・定時制）」の学校数と重複計上してある。
 2) 幼保連携型認定こども園は、平成27年度より創設された学校である。
 3) 義務教育学校は、平成28年度より創設された学校である。



2 在学者数

○ 前年度との比較

在学者数を学校の種類別に前年度と比較すると、幼保連携型認定こども園は6,218人で175人、小学校は619,291人で4,418人、中学校は304,405人で4,028人、義務教育学校は7,625人で1,353人、中等教育学校は7,051人で23人、特別支援学校は13,519人で55人、専修学校は149,602人で1,208人それぞれ増加した。また、幼稚園は144,095人で6,175人、高等学校（全日制・定時制）は306,226人で4,059人、高等学校（通信制）は10,362人で527人、各種学校は22,912人で3,452人それぞれ減少した。

○ 10年前との比較

10年前の平成22年度と比較すると、小学校は23,622人、中等教育学校は2,666人、特別支援学校は2,374人、専修学校は7,835人それぞれ増加した。また、幼稚園は27,178人、中学校は4,842人、高等学校（全日制・定時制）は6,957人、高等学校（通信制）は6,262人、各種学校は5,373人それぞれ減少した。

（表2、図2、統計表1）

表2 在学者数

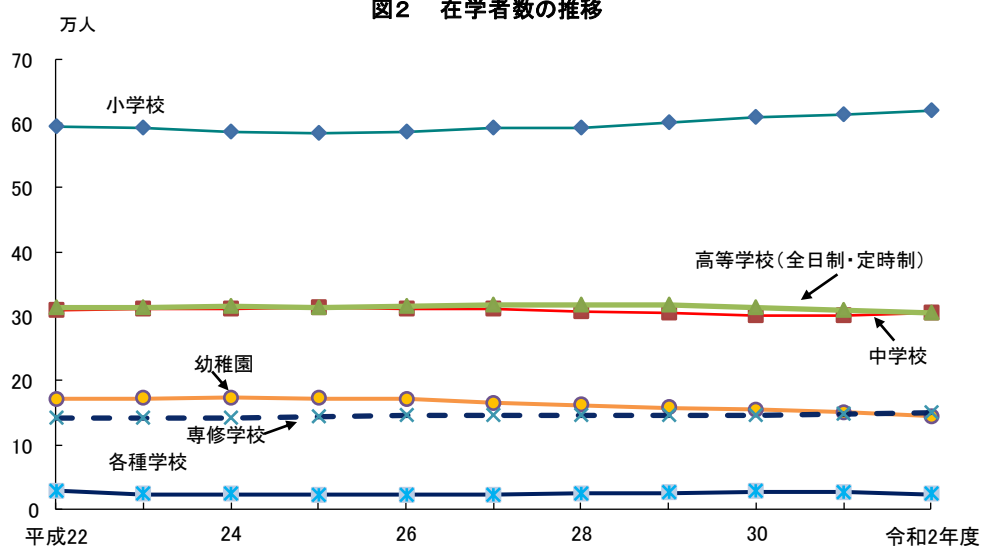
（単位：人、％）

区分	令和2年度	令和元年度	増減数	増減率	平成22年度	増減数
幼稚園	144,095	150,270	△ 6,175	△ 4.1	171,273	△ 27,178
幼保連携型認定こども園	6,218	6,043	175	2.9
小学校	619,291	614,873	4,418	0.7	595,669	23,622
中学校	304,405	300,377	4,028	1.3	309,247	△ 4,842
義務教育学校	7,625	6,272	1,353	21.6
高等学校（全日制・定時制）	306,226	310,285	△ 4,059	△ 1.3	313,183	△ 6,957
高等学校（通信制）	10,362	10,889	△ 527	△ 4.8	16,624	△ 6,262
中等教育学校	7,051	7,028	23	0.3	4,385	2,666
特別支援学校	13,519	13,464	55	0.4	11,145	2,374
専修学校	149,602	148,394	1,208	0.8	141,767	7,835
各種学校	22,912	26,364	△ 3,452	△ 13.1	28,285	△ 5,373

注1) 幼保連携型認定こども園は、平成27年度より創設された学校である。

注2) 義務教育学校は、平成28年度より創設された学校である。

図2 在学者数の推移



3 中学校、高等学校（全日制・定時制）の設置者別生徒数

(1) 中学校

○前年度との比較

中学校の生徒数は304,405人で前年度より4,028人増加した。生徒数を設置者別に前年度と比較すると、国立は2,582人で62人減少し、公立は225,116人で2,386人、私立は76,707人で1,704人それぞれ増加した。

生徒総数に占める公立生徒数の割合は74.0%で、0.2ポイント低下した。

○10年前との比較

生徒数を10年前の平成22年度と比較すると、4,842人減少した。設置者別にみると、国立は234人、公立は249人、私立は4,359人それぞれ減少した。

生徒総数に占める公立生徒数の割合をみると、平成22年度は72.9%であったが、今年度は74.0%となり、1.1ポイント上昇した。

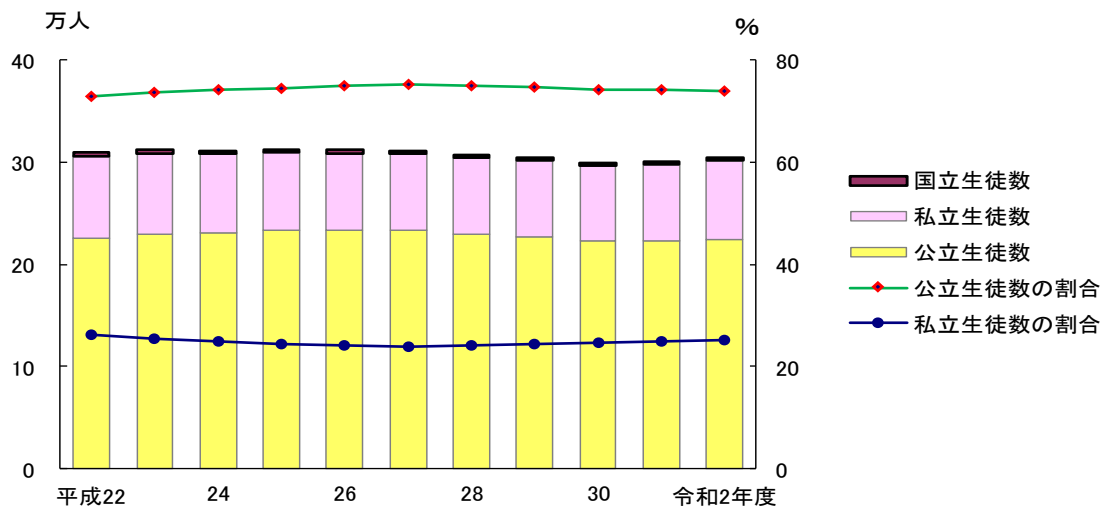
(表3、図3、統計表1、統計表5)

表3 設置者別生徒数(中学校)

(単位：人、%、ポイント)

区分	令和2年度	令和元年度	増減数	増減率	平成22年度	増減数
総数	304,405	300,377	4,028	1.3	309,247	△4,842
国立	2,582	2,644	△62	△2.3	2,816	△234
公立	225,116	222,730	2,386	1.1	225,365	△249
私立	76,707	75,003	1,704	2.3	81,066	△4,359
生徒総数に占める公立生徒数の割合	74.0	74.2	△0.2		72.9	1.1
生徒総数に占める私立生徒数の割合	25.2	25.0	0.2		26.2	△1.0

図3 設置者別生徒数及び割合の推移(中学校)



(2) 高等学校（全日制・定時制）

○前年度との比較

高等学校（全日制・定時制）の生徒数は306,226人で、前年度より4,059人減少した。生徒数を設置者別に前年度と比較すると、国立は3,266人で24人増加し、公立は130,176人で3,173人、私立は172,784人で910人それぞれ減少した。

生徒総数に占める公立生徒数の割合は42.5%で、0.5ポイント低下した。

○10年前との比較

生徒数を10年前の平成22年度と比較すると、6,957人減少した。設置者別にみると、国立は179人、公立は3,366人、私立は3,412人それぞれ減少した。

生徒総数に占める公立生徒数の割合をみると、平成22年度は42.6%であったが、今年度は42.5%となり、0.1ポイント低下した。

（表4、図4、統計表1、統計表7）

表4 設置者別生徒数 高等学校(全日制・定時制)

		(単位：人、%、ポイント)					
区 分		令 2 年 度	令 元 年 度	増 減 数	増 減 率	平 成 22 年 度	増 減 数
総	数	306,226	310,285	△ 4,059	△ 1.3	313,183	△ 6,957
国	立	3,266	3,242	24	0.7	3,445	△ 179
公	立	130,176	133,349	△ 3,173	△ 2.4	133,542	△ 3,366
私	立	172,784	173,694	△ 910	△ 0.5	176,196	△ 3,412
生 徒 総 数 に 占 め る 公 立 生 徒 数 の 割 合		42.5	43.0	△ 0.5		42.6	△ 0.1
生 徒 総 数 に 占 め る 私 立 生 徒 数 の 割 合		56.4	56.0	0.4		56.3	0.1

図4 設置者別生徒数及び割合の推移 高等学校(全日制・定時制)

