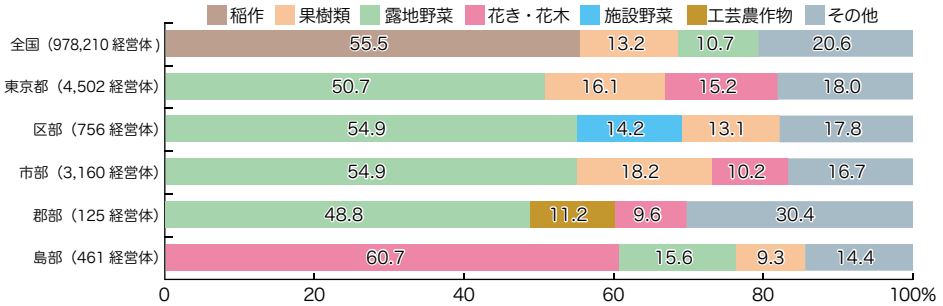


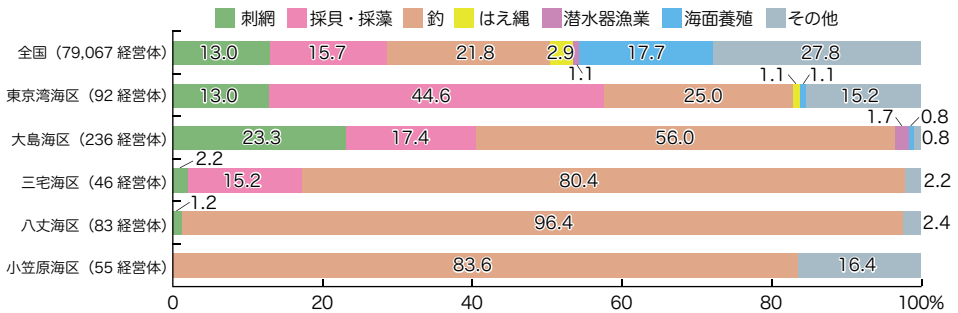
農林水産業

① 農産物販売金額1位部門の農業経営体の割合(令和2年)



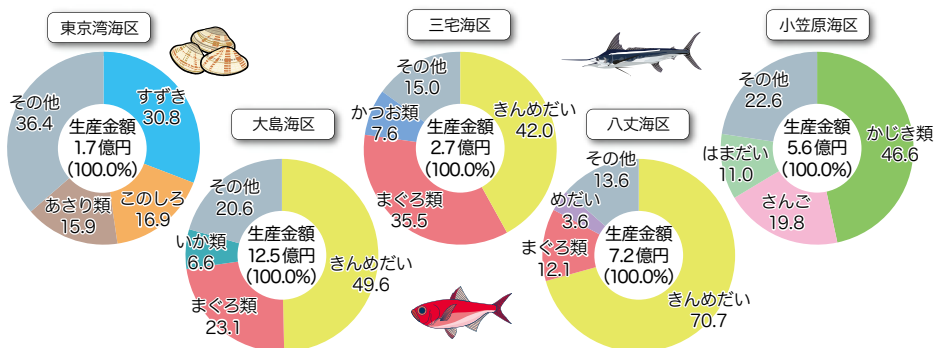
注) 全国、東京都ともに上位3位までを掲載
資料) 都総務局統計部「2020年農林業センサス 東京都分調査結果報告」(令和3年12月)
農林水産省「2020年農林業センサス報告書」(令和3年4月)

② 主とする漁業種類別漁業経営体数の海区別割合(平成30年)



注) 大島海区:大島、利島、新島、神津島 三宅海区:三宅島、御蔵島 八丈海区:八丈島、青ヶ島
資料) 都総務局統計部「2018年漁業センサス東京都分調査結果報告」(令和2年3月)
農林水産省「2018年漁業センサス報告書」(令和2年3月)

③ 水産物生産金額の海区別・種類別構成比(令和3年)



注1) 生産金額上位3位までを掲載
注2) 大島海区:大島、利島、新島、神津島 三宅海区:三宅島、御蔵島 八丈海区:八丈島、青ヶ島
資料) 都産業労働局「東京都の水産」(令和4年版)より加工