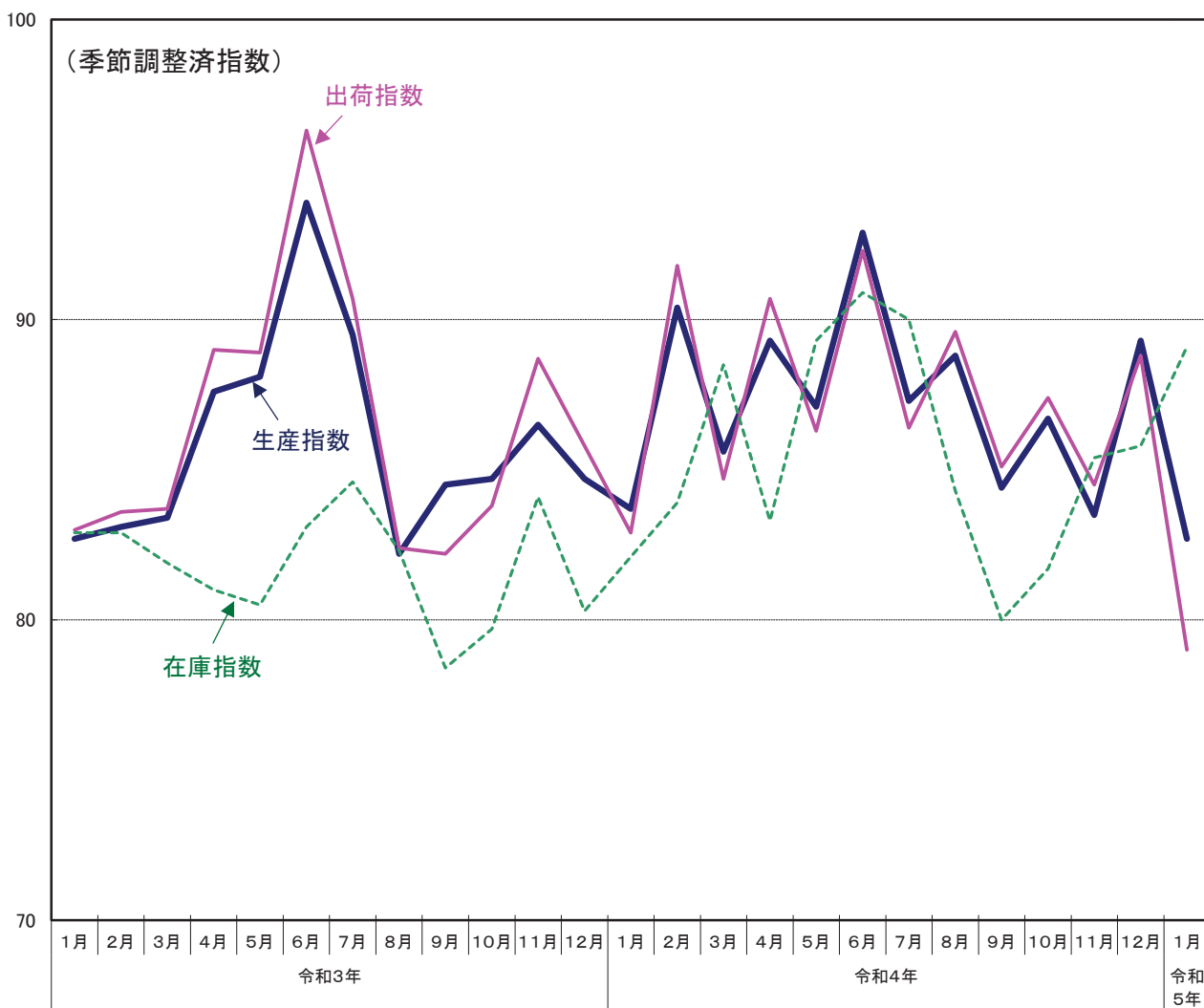


公表日
令和5年3月28日(火)

東京都工業指数月報

令和5年1月分

東京都工業指数の推移 (平成27年平均=100.0)



東京都

東京都工業指数の概要

1 目的

東京都内の工業生産活動の動向を、総合的かつ迅速に把握することを目的とする。

2 指数の基準年次

平成 27 年（2015 年）である。

3 作成の範囲及び分類

- (1) 日本標準産業分類大分類 E「製造業」に属する産業の生産指数、出荷指数及び在庫指数について、原指数と季節調整済指数を作成している。

なお、経済産業省の鉱工業指数で採用されている大分類 C「鉱業、採石業、砂利採取業」及び E「製造業」の中分類 17「石油製品・石炭製品製造業」は、東京都ではウェイトが小さいため採用していない。

- (2) 分類は、日本標準産業分類に基づく業種分類と、採用品目をその用途により財別に格付けした特殊分類の二つである。

4 採用品目

生産指数及び出荷指数は、145 品目、在庫指数は 67 品目である。

5 ウェイト

- (1) 生産指数のウェイトは、基準年次の付加価値額でみた各部門、各品目の製造工業に対する比率（1 万分比）である。

- (2) 出荷指数のウェイトは、基準年次の生産者出荷額でみた各部門、各品目の製造工業に対する比率（1 万分比）である。

- (3) 在庫指数のウェイトは、基準年次の生産者製品在庫額でみた各部門、各品目の製造工業に対する比率（1 万分比）である。

6 算式

指数の算式は、個別系列を基準時のウェイトで総合する基準時固定加重算術平均（ラスパイレス算式）である。

7 季節調整

景気の動向にかかわらず、1 年を通してほぼ規則的に繰り返す季節的な変動要素（気候条件の変化や社会的な慣習、制度等）を取り除くために季節調整を行っている。

東京都では、センサス局法の X-12-ARIMA を使用している。

8 資料の出所

ウェイトの算出に利用した付加価値額、製造品出荷額及び在庫額は、「平成 28 年経済センサスー活動調査」を基礎データとして、「生産動態統計調査」等から得た。

各品目の系列資料は、「生産動態統計調査」、「薬事工業生産動態統計調査」、既存の資料及び業界等の協力によって得ている。

全国の鉱工業指数は、経済産業省「鉱工業（生産・出荷・在庫）指数」による。

9 その他

平成 12 年基準改定において鉱業を採用しないこととしたため、平成 15 年 7 月以降、名称を「東京都鉱工業指数」から「東京都工業指数」に変更した。

東京都工業指数の動向 (令和5年1月分)

概況

－ 生産指数は前月比で7.4%の低下 － (平成27年平均=100.0)

項目	月	季節調整済指数		原指数	
		指数	前月比(%)	指数	前年同月比(%)
生産指数	1月	82.7	△ 7.4	77.6	0.4
	12月	89.3	6.9	93.2	3.8
出荷指数	1月	79.0	△ 11.0	74.8	△ 3.1
	12月	88.8	5.1	92.5	1.8
在庫指数	1月	89.1	3.8	89.4	8.6
	12月	85.8	0.5	87.7	7.0

注) 指数は、最新月が速報値、それより前の月は確報値である。

1 生産指数

1月の生産指数は、前月比で7.4%低下し、指数水準は82.7(季節調整済)となった。輸送機械工業、情報通信機械工業等14業種が低下し、電気機械工業、家具工業等8業種が上昇した。

2 出荷指数

1月の出荷指数は、前月比で11.0%低下し、指数水準は79.0(季節調整済)となった。輸送機械工業、情報通信機械工業等14業種が低下し、電気機械工業、家具工業等8業種が上昇した。

3 在庫指数

1月の在庫指数は、前月比で3.8%上昇し、指数水準は89.1(季節調整済)となった。輸送機械工業、その他製品工業等10業種が上昇し、生産用機械工業、業務用機械工業等11業種が低下した。

業種分類別の動向(季節調整済指数)

	前月比上昇				前月比低下			
	業種数	主な業種名	前月比(%)	寄与度	業種数	主な業種名	前月比(%)	寄与度
生産指数	8	電気機械工業 家具工業	30.2 49.6	4.4 0.6	14	輸送機械工業 情報通信機械工業	△ 38.9 △ 26.7	△ 4.9 △ 2.1
出荷指数	8	電気機械工業 家具工業	22.2 67.3	2.7 0.7	14	輸送機械工業 情報通信機械工業	△ 39.2 △ 34.0	△ 6.4 △ 3.3
在庫指数	10	輸送機械工業 その他製品工業	16.9 16.6	2.4 1.7	11	生産用機械工業 業務用機械工業	△ 39.7 △ 6.3	△ 3.1 △ 0.6

注) 主な業種には、寄与度の上位2位を掲載した。

※寄与度は、各業種の上昇・低下がどれだけ全体を上昇・低下させたかを示す。

1(1) 業種分類別生産指数(付加価値額ウェイト)

(平成27年平均=100.0)

原指数、季節調整済指数

年月	製造																									
	工業	鉄鋼業	非鉄金属	金属製品	汎用・生産用機械	汎用機械	生産用機械	業務用機械	電子部品・デバイス	電気機械	情報通信機械	輸送機械	窯業・土石製品	化学	プラスチック	紙・紙加工品	繊維	食料品	印刷業	その他	ゴム製品	皮革製品	家具	木材・木製品	その他	
		品目数	145	10	7	4	23	7	10	6	6	22	7	7	11	9	3	3	5	9	4	15	2	2	2	2
ウェイト	10000.0	136.7	90.2	392.2	1526.9	283.6	665.4	577.9	270.0	1373.4	688.9	1140.1	266.7	1070.9	189.2	172.5	117.0	778.3	1301.1	485.9	35.4	35.8	162.3	36.5	215.9	
原指数																										
平成30年	94.9	106.2	101.9	79.6	96.6	111.2	115.0	68.2	98.2	96.2	87.2	101.5	99.9	94.2	95.0	102.6	90.0	104.6	87.1	90.1	97.2	83.5	93.0	84.3	88.9	
平成31年・令和元年	92.9	93.1	115.5	75.5	85.5	102.1	99.4	61.5	69.2	97.6	115.7	101.5	87.4	81.0	99.4	101.3	90.1	120.8	81.0	85.1	90.8	67.3	107.4	80.9	71.1	
令和2年	80.4	74.3	104.3	77.8	78.0	94.6	99.7	44.8	68.2	89.1	86.0	77.3	71.7	65.2	95.3	103.2	76.0	111.3	75.1	59.2	90.6	46.5	78.3	45.5	44.0	
3年	85.7	87.2	115.8	72.1	100.7	96.3	148.1	48.3	77.4	101.3	84.7	80.3	78.2	65.8	81.5	105.9	84.2	106.6	74.5	56.9	101.5	42.2	72.5	42.9	42.6	
r4年	87.0	83.9	127.0	75.5	106.4	95.5	162.4	47.3	55.9	104.9	84.3	91.4	72.5	59.8	83.8	105.6	83.4	107.8	72.6	57.9	87.3	46.4	71.6	40.9	47.5	
令和3年																										
IV期	88.0	87.1	127.0	68.6	106.3	107.7	154.0	50.6	68.2	99.0	96.9	89.0	76.2	67.0	88.0	110.4	85.5	109.4	73.3	54.4	101.0	40.4	56.5	46.2	49.0	
4年																										
I期	89.6	86.9	125.4	84.9	108.2	90.9	158.5	58.9	58.9	123.6	83.4	92.6	71.5	64.0	83.5	99.2	77.7	98.9	70.7	56.3	93.6	45.7	71.0	35.5	44.5	
II期	84.7	85.5	131.0	65.9	94.8	88.4	143.0	42.4	58.8	102.5	71.9	86.7	74.4	62.8	84.6	109.1	82.6	111.7	77.1	59.9	88.1	44.1	75.0	41.0	49.8	
III期	85.4	81.1	121.5	77.3	114.5	96.3	185.5	41.6	52.6	98.4	72.2	93.0	71.0	54.4	81.6	107.2	87.8	106.5	71.5	49.7	81.3	47.7	52.6	44.0	43.6	
rIV期	88.3	81.9	130.0	74.0	108.1	106.4	162.5	46.3	53.2	94.8	109.7	93.3	73.1	57.9	85.6	106.9	85.4	114.0	71.3	65.5	86.2	48.2	87.9	43.1	52.0	
令和4年																										
1月	77.3	77.8	108.5	65.2	96.0	89.0	134.7	55.0	58.1	98.3	72.8	61.3	65.1	62.3	81.7	80.8	77.0	93.7	70.4	46.4	92.8	43.1	43.3	40.6	42.6	
2月	86.0	87.1	119.4	72.5	114.0	87.6	178.8	52.3	56.1	104.7	75.1	98.2	69.3	60.7	82.7	97.8	81.2	94.2	64.9	58.8	91.1	45.4	83.6	28.0	42.4	
3月	105.6	95.7	148.2	117.1	114.7	96.1	162.1	69.3	62.4	167.9	102.3	118.3	80.2	68.9	86.1	119.1	74.9	108.8	76.7	63.8	96.9	48.6	86.2	37.8	48.4	
4月	82.5	82.9	135.5	52.2	100.2	92.8	155.6	39.9	64.5	79.9	72.6	85.6	75.9	68.1	86.0	115.8	82.6	115.0	71.6	64.3	92.8	44.6	85.1	39.9	51.3	
5月	78.0	84.4	120.3	67.2	87.9	74.5	133.7	41.7	52.9	100.5	57.3	74.4	68.8	57.7	81.2	92.7	81.6	107.6	70.9	47.5	78.8	42.2	47.3	36.8	45.2	
6月	93.7	89.2	137.3	78.2	96.3	97.9	139.7	45.6	59.1	127.2	85.8	100.0	78.5	62.7	86.7	118.7	83.6	112.5	88.7	68.0	92.8	45.6	92.6	46.4	52.8	
7月	83.5	86.6	121.7	77.6	100.0	95.0	150.5	44.2	57.1	94.6	79.5	92.2	74.9	60.1	79.5	113.0	81.8	106.6	66.0	54.1	76.5	46.7	56.2	46.5	51.3	
8月	81.6	70.7	116.3	72.0	122.1	102.1	206.3	35.0	46.3	88.8	53.4	83.1	65.4	52.9	81.9	101.2	89.7	105.3	70.7	48.4	84.6	46.4	48.9	38.7	44.1	
9月	91.1	86.0	126.4	82.3	121.4	91.8	199.8	45.7	54.3	111.9	83.7	103.6	72.7	50.3	83.4	107.4	92.0	107.5	77.7	46.5	82.9	49.9	52.6	46.9	35.4	
10月	85.4	81.4	129.7	77.9	105.1	104.9	161.2	40.8	54.9	83.2	125.7	72.0	72.5	57.9	86.4	118.5	100.5	104.8	73.9	72.1	92.8	49.6	104.0	37.6	54.3	
11月	86.3	87.3	133.2	74.8	100.7	117.3	139.5	48.0	52.1	92.1	89.0	101.5	73.9	57.7	85.0	109.1	92.8	109.0	70.0	71.2	87.0	49.3	105.4	42.5	51.4	
r12月	93.2	77.1	127.1	69.3	118.4	97.1	186.7	50.2	52.5	109.1	114.4	106.5	72.8	58.2	85.4	93.2	62.8	128.3	69.9	53.3	78.8	45.7	54.3	49.1	50.2	
5年																										
1月	77.6	77.4	122.2	65.0	98.2	81.9	149.6	46.9	44.9	104.8	72.2	60.7	63.6	54.1	86.4	68.6	62.3	97.5	66.0	64.7	82.9	41.2	89.9	40.1	50.9	
前年同月比	0.4	△ 0.5	12.6	△ 0.3	2.3	△ 8.0	11.1	△ 14.7	△ 22.7	6.6	△ 0.8	△ 1.0	△ 2.3	△ 13.2	5.8	△ 15.1	△ 19.1	4.1	△ 6.2	39.4	△ 10.7	△ 4.4	107.6	△ 1.2	19.5	
寄与度	0.4	△ 0.0	0.2	△ 0.0	0.4	△ 0.3	1.3	△ 0.6	△ 0.5	1.2	△ 0.1	△ 0.1	△ 0.1	△ 1.1	0.1	△ 0.3	△ 0.2	0.4	△ 0.7	1.1	△ 0.0	△ 0.0	1.0	△ 0.0	0.2	
季節調整済指数																										
令和3年																										
IV期	85.3	87.6	123.9	71.6	105.8	97.6	161.8	48.5	64.1	97.3	96.1	81.8	73.6	64.8	85.5	102.1	78.6	104.9	72.6	55.1	100.1	40.7	65.8	42.2	44.6	
4年																										
I期	86.6	85.0	126.0	75.6	103.3	92.3	152.3	53.3	60.8	109.7	78.0	88.2	74.8	64.4	84.6	110.5	84.4	103.4	71.5	49.3	92.0	43.1	48.1	39.3	47.9	
II期	89.8	86.4	131.2	67.8	103.1	94.8	152.4	50.2	59.7	125.9	71.3	95.0	73.4	64.3	85.2	103.2	85.9	111.7	75.2	66.3	88.9	46.0	94.8	45.3	52.1	
III期	86.8	82.2	124.3	79.7	115.9	98.7	188.5	41.9	54.0	98.0	80.0	96.9	72.2	55.0	83.3	113.9	87.4	106.5	73.5	52.4	83.9	49.1	59.9	41.6	44.5	
rIV期	86.5	82.9	128.0	77.7	108.5	98.2	172.2	44.9	50.3	93.4	113.2	87.8	71.5	56.9	84.1	100.0	77.9	109.3	71.0	66.3	86.1	49.3	101.1	39.5	48.4	
令和4年																										
1月	83.7	84.6	115.8	73.0	105.5	95.2	152.1	57.7	59.5	114.6	79.4	63.4	78.0	65.9	86.8	104.6	79.7	104.5	71.6	49.5	95.3	42.5	46.8	37.0	45.8	
2月	90.4	85.8	121.3	71.8	114.6	88.9	185.1	50.0	60.0	108.2	81.0	106.9	72.6	64.1	87.1	113.2	97.3	101.8	71.2	51.2	90.8	44.6	51.2	39.8	50.1	
3月	85.6	84.7	140.8	82.1	89.7	92.9	119.6	52.1	62.9	106.2	73.7	94.4	73.7	63.3	80.0	113.6	76.2	104.0	71.8	47.1	89.9	42.2	46.3	41.2	47.8	
4月	89.3	82.8	131.1	60.0	117.2	101.1	188.2	47.9	64.0	112.0	77.9	93.0	74.1	65.6	85.1	103.9	94.3	111.0	75.7	70.9	94.1	44.1	103.3	49.5	52.9	
5月	87.1	88.2	128.4	69.1	100.0	83.1	143.9	52.8	56.0	126.2	58.9	95.9	72.8	66.2	85.7	97.7	84.1	113.0	74.0	55.4	85.6	46.6	63.1	42.5	53.0	
6月	92.9	88.2	134.0	74.4	92.1	100.3	125.1	49.8	59.0	139.4	77.0	96.0	73.4	61.2	84.8	107.9	79.2	111.0	75.8	72.5	87.1	47.4	117.9	44.0	50.4	
7月	87.3	83.0	119.4	81.8	99.6	100.6	144.1	47.5	58.8	107.4	90.3	92.7	70.7	61.3	76.4	103.7	91.3	105.8	69.2	59.4	75.0	47.0	78.9	34.8	49.9	
8月	88.8	82.0	124.9	79.7	140.7	110.2	247.5	37.8	52.3	103.2	63.7	96.5	71.5	54.7	88.8	133.7	87.5	105.9	75.1	56.4	94.8	49.4	58.0	48.5	52.2	
9月	84.4	81.7	128.7	77.7	107.5	85.4	174.0	40.5	51.0	83.5	86.0	101.4	74.4	49.1	84.8	104.3	83.3	107.9	76.2	41.4	81.9	50.8	42.9	41.5	31.4	
10月	86.7	80.3	124.9	78.6	113.4	101.9	190.1	40.7	49.8	91.0	138.2	72.4	70.4	57.7	83.3	108.2	82.2	100.9	71.3	69.5	90.8	50.3	107.9	38.6	50.1	
11月	83.5	84.9	132.7	75.2	96.6	104.6	137.3	45.7	49.6	95.4	97.7	92.0	70.1	55.3	83.3	99.1	79.9	106.6	70.6	73.8	83.1	51.6	132.0	38.2	47.3	
r12月	89.3	83.4	126.4	79.4	115.4	88.0	189.2	48.3	51.4	93.7	103.8	99.0	73.9	57.7	85.8	92.7	71.7	120.3	71.1	55.7	84.5	46.1</				

1(2) 業種分類別出荷指数

原指数、季節調整済指数

(平成27年平均=100.0)

年 月	製 造																								
	工 業	鉄鋼業	非鉄金属	金 属	汎用・生産用・業務用機械	汎用機械	生産用機械	業務用機械	電子部品・デバイス	電 気	情報通	輸 送	窯業・化学	プラスチック	紙・紙織	織 維	食料品	印刷業	その他	ゴ ム	皮 革	家 具	木 材	その他	
																									工 業
品 目 数	145	10	7	4	23	7	10	6	6	22	7	7	11	9	3	3	5	9	4	15	2	2	2	2	7
ウ エ イ ト	10000.0	258.5	123.3	280.6	1300.5	286.2	533.2	501.1	461.3	1305.1	849.7	1363.4	259.0	721.4	177.0	101.3	81.9	789.9	1253.0	674.1	83.8	115.5	149.7	24.5	300.8
原 指 数																									
平成30年	96.1	106.4	102.3	76.2	95.9	108.4	117.7	66.1	117.8	95.5	92.0	103.5	103.5	94.1	92.0	106.0	89.7	101.5	87.1	86.5	103.5	82.7	93.2	83.7	80.2
平成31年・令和元年	93.8	94.2	124.9	75.3	81.8	100.6	101.1	51.3	87.9	96.2	114.7	103.4	91.5	83.6	96.3	106.0	90.0	114.6	81.1	81.7	96.9	66.5	108.2	81.0	70.1
令和2年	81.1	76.4	121.6	75.3	75.8	91.5	103.5	38.1	87.4	84.1	88.6	79.7	76.0	72.7	94.2	106.3	75.7	106.0	75.1	58.6	96.2	49.0	76.5	49.8	43.6
令和3年	86.3	89.5	134.4	71.4	98.4	93.3	156.9	39.1	102.8	92.2	86.8	85.9	81.2	70.3	82.3	110.5	83.1	101.3	74.6	57.4	107.7	43.6	70.6	43.2	43.2
r4年	87.2	86.8	157.9	75.1	103.5	92.3	173.3	35.3	77.2	93.7	85.0	98.8	79.3	63.6	84.5	110.1	83.8	101.6	72.7	56.9	91.2	45.9	72.6	40.3	45.1
令和3年 IV期	88.4	88.5	150.5	69.7	102.8	104.7	161.7	39.0	93.0	89.1	96.5	96.4	83.3	70.5	89.0	114.4	85.4	103.8	73.4	53.7	107.2	37.7	48.9	47.0	47.8
4年 I期	89.9	91.6	158.3	87.3	104.7	89.3	168.1	45.5	83.5	110.0	86.7	99.0	76.8	69.0	84.0	110.1	77.1	93.9	70.7	58.5	97.9	64.5	75.4	36.1	38.5
II期	84.2	87.8	162.8	63.3	93.3	84.1	151.3	36.5	76.4	88.8	72.9	95.7	82.5	64.3	85.3	106.8	82.8	104.9	77.1	54.1	93.5	36.5	71.5	39.8	42.4
III期	86.2	82.5	147.1	75.5	113.1	92.2	200.9	30.8	73.2	91.2	74.8	101.8	77.3	59.1	82.2	117.5	87.4	101.0	71.5	49.8	86.3	41.2	53.1	43.9	41.7
rIV期	88.3	85.1	163.4	74.2	103.0	103.6	173.0	28.3	75.7	84.8	105.6	98.7	80.5	61.9	86.5	106.0	87.7	106.8	71.3	65.2	87.2	41.2	90.4	41.6	57.6
令和4年 1月	77.2	83.9	133.7	66.8	92.3	88.8	142.2	41.0	84.8	89.7	74.5	66.6	68.9	64.7	82.8	85.4	74.7	89.7	70.5	46.7	94.2	51.7	38.6	39.6	36.2
2月	87.3	90.4	148.3	72.6	112.7	86.2	191.9	42.6	77.1	95.5	76.2	107.8	74.8	67.4	83.3	105.8	80.2	88.7	64.9	60.6	96.6	64.3	92.7	29.1	35.6
3月	105.2	100.6	192.8	122.4	109.2	92.9	170.2	53.0	88.6	144.9	109.5	122.6	86.7	74.8	85.8	139.2	76.4	103.2	76.7	68.1	102.8	77.6	95.0	39.6	43.7
4月	83.4	88.6	164.9	52.7	99.9	89.9	167.8	32.9	86.9	73.2	73.4	94.7	86.5	70.5	86.8	105.6	84.2	105.4	71.6	58.9	98.5	40.0	85.0	36.2	44.0
5月	76.6	84.0	150.4	64.5	84.6	71.1	139.9	33.1	68.6	86.7	59.9	81.8	74.9	57.3	81.3	96.1	79.5	103.1	70.9	43.0	83.6	33.3	37.3	37.8	38.7
6月	92.6	90.9	173.2	72.7	95.4	91.4	146.3	43.4	73.6	106.6	85.5	110.7	86.1	65.2	87.8	118.7	84.8	106.1	88.8	60.4	98.5	36.2	92.2	45.4	44.5
7月	83.0	85.2	145.6	74.7	95.5	90.9	160.6	28.6	75.3	84.2	79.4	100.5	79.8	64.7	79.3	117.1	83.3	101.2	66.0	49.0	85.4	39.1	52.6	45.0	41.3
8月	82.2	75.9	146.3	70.3	122.6	95.6	223.8	29.2	65.5	83.5	57.8	92.2	72.2	54.0	82.8	117.0	89.8	99.4	70.7	48.1	85.4	39.0	49.8	36.8	41.2
9月	93.4	86.3	149.4	81.6	121.3	90.2	218.2	34.7	78.9	105.8	87.1	112.6	80.0	58.6	84.6	118.4	89.0	102.4	77.8	52.2	88.0	45.5	56.8	49.9	42.6
10月	85.9	87.7	166.5	74.0	102.8	100.9	172.6	29.6	81.3	75.7	117.5	74.6	78.7	62.9	86.8	121.3	100.7	100.2	74.0	74.1	94.2	40.8	110.4	36.6	66.4
11月	86.6	90.0	164.5	78.8	94.3	114.6	146.3	28.2	71.4	85.3	87.5	106.7	82.3	61.5	85.9	105.6	96.2	101.9	70.1	68.0	88.0	40.9	111.6	42.0	53.3
r12月	92.5	77.6	159.2	69.8	111.9	95.2	200.1	27.0	74.3	93.5	111.9	114.8	80.4	61.3	86.8	91.2	66.2	118.3	69.9	53.4	79.3	42.0	49.2	46.1	53.2
5年 1月	74.8	76.3	148.2	64.6	92.4	79.9	160.1	27.0	63.2	89.4	63.0	64.5	68.1	57.8	87.8	82.7	63.8	91.8	66.1	60.8	88.0	48.6	95.3	39.9	42.5
前年同月比	△ 3.1	△ 9.1	10.8	△ 3.3	0.1	△ 10.0	12.6	△ 34.1	△ 25.5	△ 0.3	△ 15.4	△ 3.2	△ 1.2	△ 10.7	6.0	△ 3.2	△ 14.6	2.3	△ 6.2	30.2	△ 6.6	△ 6.0	146.9	0.8	17.4
寄 与 度	△ 3.1	△ 0.3	0.2	△ 0.1	0.0	△ 0.3	1.2	△ 0.9	△ 1.3	△ 0.0	△ 1.3	△ 0.4	△ 0.0	△ 0.6	0.1	△ 0.0	△ 0.1	0.2	△ 0.7	1.2	△ 0.1	△ 0.0	1.1	0.0	0.2
季節調整済指数																									
令和3年 IV期	86.1	87.7	149.5	71.0	102.7	94.6	172.4	37.4	89.8	88.6	95.7	89.0	79.2	67.0	86.5	107.5	78.4	99.6	72.6	54.1	105.9	42.3	62.0	42.8	40.4
4年 I期	86.5	90.8	158.1	76.5	100.4	90.1	161.7	42.4	83.0	98.3	79.3	95.7	81.4	69.9	85.7	116.8	85.1	98.9	71.6	48.7	96.2	45.6	46.0	39.2	42.4
II期	89.8	89.0	160.6	67.8	100.1	91.1	161.0	42.1	79.7	108.9	75.9	104.4	82.4	66.0	86.1	105.7	87.2	105.1	75.2	60.6	94.2	46.1	95.5	44.5	45.2
III期	87.0	83.8	150.6	78.1	115.6	94.5	204.2	30.8	73.8	88.8	81.0	105.1	78.1	60.3	83.4	120.2	85.1	100.0	73.5	54.2	89.2	46.6	61.6	41.2	44.0
rIV期	86.9	85.0	163.7	75.7	103.7	94.9	186.2	27.5	73.1	84.9	108.4	93.0	77.7	59.9	85.3	101.3	79.7	102.3	71.1	65.7	86.7	46.7	112.9	38.1	49.9
令和4年 1月	82.9	90.2	142.0	74.1	102.5	94.8	161.0	45.6	85.0	104.2	81.3	69.1	81.4	71.8	87.8	105.1	77.7	99.8	71.7	49.4	96.1	47.4	43.0	37.0	39.1
2月	91.8	91.7	154.5	72.0	114.6	86.4	199.1	42.7	80.2	98.8	81.0	117.6	81.9	70.3	88.9	119.4	96.1	96.7	71.3	50.4	96.0	45.8	49.8	37.1	43.4
3月	84.7	90.6	177.9	83.5	84.2	89.2	125.0	39.0	83.7	92.0	75.5	100.5	80.8	67.6	80.3	125.9	81.5	100.3	71.9	46.4	96.6	43.7	45.2	43.5	44.8
4月	90.7	88.6	160.3	61.7	114.4	97.6	205.0	38.3	86.6	101.1	82.8	103.4	86.0	66.7	86.3	99.1	98.8	103.1	75.7	63.5	100.3	41.7	110.6	45.6	46.1
5月	86.3	90.3	153.5	68.1	94.5	80.6	146.4	40.9	75.3	110.8	64.5	103.9	81.4	67.7	86.3	104.4	81.3	107.1	74.0	53.4	89.4	46.8	53.7	44.0	48.2
6月	92.3	88.0	168.1	73.7	91.4	95.0	131.5	47.0	77.2	114.7	80.4	105.8	79.7	63.6	85.8	113.5	81.6	105.2	75.8	65.0	93.0	49.9	122.3	43.8	41.2
7月	86.4	83.3	143.1	82.9	96.0	95.8	150.2	32.6	73.8	94.9	90.0	99.6	75.1	65.2	76.0	110.1	92.0	98.9	69.2	57.1	82.6	45.4	81.8	34.8	42.6
8月	89.6	85.9	157.0	74.3	144.3	103.5	273.9	31.4	70.1	92.6	69.0	108.4	78.7	59.5	88.6	133.0	84.5	99.5	75.1	56.3	97.6	44.8	58.8	43.8	50.4
9月	85.1	82.1	151.6	77.0	106.4	84.3	188.5	28.4	77.6	79.0	84.0	107.4	80.5	56.2	85.6	117.4	78.8	101.5	76.3	49.1	87.3	49.7	44.3	45.1	38.9
10月	87.4	85.8	161.6	72.6	112.3	97.2	206.7	31.7	76.4	83.6	129.4	74.0	76.0	61.4	83.9	114.9	80.5	95.9	71.4	71.6	91.9	47.2	124.2	34.0	54.7
11月	84.5	86.6	169.6	75.4	90.0	101.5	144.1	27.0	69.6	86.9	94.9	98.8	77.7	57.5	84.5	99.1	83.6	100.4	70.7	69.4	84.7	47.0	153.1	38.4	46.4
r12月	88.8	82.7	160.0	79.2	108.8	85.9	207.9	23.8	73.3	84.1	100.9	106.2	79.3	60.7	87.4	89.9	74.9	110.6	71.2	56.2	83.4	45.8	61.4	41.8	48.6
5年 1月	79.0	81.3	156.1	70.1	101.6	82.9	180.7	29.9	62.9	102.8	66.6	64.6	79.4	62.4	92.0	100.3	66.9	101.0	66.7	62.3	88.8	43.6	102.7	37.8	43.6
前 月 比	△ 11.0	△ 1.7	△ 2.4	△ 11.5	△ 6.6	△ 3.5	△ 13.1	25.6	△ 14.2	22.2	△ 34.0	△ 39.2	0.1	2.8	5.3	11.6	△ 10.7	△ 8.7	△ 6.3	10.9	6.5	△ 4.8	67.3	△ 9.6	△ 10.3
寄 与 度	△ 11.0	△ 0.0	△ 0.1	△ 0																					

1(3) 業種分類別在庫指数

原指数、季節調整済指数

(平成27年平均=100.0)

年月	製造業																			その他				
	鉄鋼業	非鉄金属	金属製品	汎用・生産用機械	汎用・生産用機械	生産用業務用機械	電子部品・デバイス	電気機械	情報通信機械	輸送機械	窯業・土石製品	化学工業	プラスチック	紙・繊維	繊維	食料品	その他	ゴム製品	皮革製品	家具	木材・木製品	その他		
品目数	67	8	5	5	11	2	3	6	1	2	1	1	10	7	2	3	2	2	9	2	2	1	2	2
ウェイト	1000.0	410.1	290.3	370.6	2503.4	209.6	644.4	1649.4	203.6	855.6	895.0	1074.1	706.8	845.5	241.2	66.9	173.9	175.7	1187.3	137.2	389.5	130.3	42.2	488.1
原指数																								
平成30年	108.3	100.8	123.0	102.0	107.3	166.0	171.8	74.7	29.3	84.5	115.4	114.2	120.8	90.1	116.8	113.8	111.3	59.0	141.2	12.5	144.8	113.7	70.4	187.9
平成31年-令和元年	99.1	110.7	127.5	85.5	90.2	97.8	174.2	56.4	17.7	92.0	100.0	90.0	126.1	90.9	115.2	99.2	124.3	68.8	125.2	12.5	122.7	198.3	88.0	142.6
令和2年	86.0	104.6	121.6	107.8	72.0	99.4	141.7	41.3	14.2	59.8	88.4	77.4	120.1	86.7	3.1	88.1	162.3	37.7	122.7	12.5	117.0	154.7	22.2	158.4
3年	82.0	108.5	131.3	93.6	68.0	193.8	113.8	34.1	34.4	50.9	91.7	86.8	117.8	76.0	2.1	77.5	150.6	43.8	101.0	12.5	102.4	166.9	11.4	114.9
r4年	87.7	118.4	134.3	79.2	78.6	198.3	114.2	49.5	27.2	53.9	82.9	124.5	117.3	50.0	3.1	108.5	66.0	49.7	126.3	12.5	98.5	134.4	12.9	188.1
令和3年																								
4年																								
Ⅳ期	82.0	108.5	131.3	93.6	68.0	193.8	113.8	34.1	34.4	50.9	91.7	86.8	117.8	76.0	2.1	77.5	150.6	43.8	101.0	12.5	102.4	166.9	11.4	114.9
Ⅰ期	86.2	102.6	126.7	84.7	70.5	186.3	131.7	31.8	34.1	53.9	91.2	76.5	121.9	97.1	2.1	74.6	133.5	56.9	128.0	12.5	82.3	94.3	6.5	216.4
Ⅱ期	91.4	109.9	133.8	82.9	77.0	182.8	141.5	38.3	22.3	53.9	119.4	97.7	118.3	49.1	2.6	90.5	111.0	50.7	154.9	12.5	87.5	152.3	10.2	262.1
Ⅲ期	78.6	116.7	138.0	82.5	71.8	195.3	113.0	40.0	25.3	53.9	86.4	51.7	119.9	41.2	2.1	93.7	102.9	57.8	125.6	12.5	92.1	103.0	8.2	200.2
rⅣ期	87.7	118.4	134.3	79.2	78.6	198.3	114.2	49.5	27.2	53.9	82.9	124.5	117.3	50.0	3.1	108.5	66.0	49.7	126.3	12.5	98.5	134.4	12.9	188.1
令和4年																								
1月	82.3	104.3	128.4	90.5	67.9	170.4	120.4	34.4	31.4	53.9	102.5	66.0	119.5	82.8	2.6	80.2	154.0	45.1	109.1	12.5	100.6	165.3	12.2	136.3
2月	83.4	106.0	125.5	87.8	64.3	165.0	112.1	32.9	35.3	53.9	110.5	64.8	120.9	88.0	3.1	88.8	150.9	63.4	113.8	12.5	94.8	136.6	9.9	160.4
3月	86.2	102.6	126.7	84.7	70.5	186.3	131.7	31.8	34.1	53.9	91.2	76.5	121.9	97.1	2.1	74.6	133.5	56.9	128.0	12.5	82.3	94.3	6.5	216.4
4月	82.0	101.7	131.9	81.2	63.8	177.2	108.1	32.0	27.6	53.9	99.9	75.1	118.6	50.8	3.1	84.7	120.0	109.6	131.0	12.5	82.0	107.0	11.8	220.1
5月	89.2	109.5	132.1	81.6	73.5	188.0	124.4	39.1	26.4	53.9	118.4	91.0	118.4	46.1	2.6	82.7	122.9	84.1	146.5	12.5	84.2	135.0	9.6	248.7
6月	91.4	109.9	133.8	82.9	77.0	182.8	141.5	38.3	22.3	53.9	119.4	97.7	118.3	49.1	2.6	90.5	111.0	50.7	154.9	12.5	87.5	152.3	10.2	262.1
7月	89.9	118.1	135.0	83.4	77.4	180.3	130.9	43.4	27.0	53.9	114.1	88.2	120.6	47.1	3.1	100.7	98.3	72.2	148.2	12.5	90.0	158.0	11.6	242.0
8月	84.7	112.4	131.6	83.7	76.7	204.2	127.2	40.7	23.8	53.9	112.8	53.0	119.9	46.0	3.7	93.9	95.8	67.9	144.8	41.6	91.1	143.4	13.9	228.3
9月	78.6	116.7	138.0	82.5	71.8	195.3	113.0	40.0	25.3	53.9	86.4	51.7	119.9	41.2	2.1	93.7	102.9	57.8	125.6	12.5	92.1	103.0	8.2	200.2
10月	82.5	115.9	134.3	84.4	72.2	213.7	109.1	39.8	36.8	53.9	84.4	81.4	120.6	39.0	3.7	96.4	103.9	51.9	132.2	12.5	95.2	105.5	9.1	213.2
11月	87.2	117.1	136.1	81.2	72.8	214.5	106.9	41.5	31.3	53.9	86.4	116.8	118.4	40.5	4.2	100.2	89.0	63.7	138.6	12.5	97.2	119.6	9.1	223.5
r12月	87.7	118.4	134.3	79.2	78.6	198.3	114.2	49.5	27.2	53.9	82.9	124.5	117.3	50.0	3.1	108.5	66.0	49.7	126.3	12.5	98.5	134.4	12.9	188.1
5年																								
1月	89.4	126.0	138.7	78.9	65.6	192.3	68.9	48.2	43.6	53.9	98.1	138.3	118.7	55.1	3.1	93.2	55.5	56.7	134.9	12.5	95.5	137.3	12.4	210.7
前年同月比	8.6	20.8	8.0	△12.8	△3.4	12.9	△42.8	40.1	38.9	0.0	△4.3	109.5	△0.7	△33.5	19.2	16.2	△64.0	25.7	23.6	0.0	△5.1	△16.9	1.6	54.6
寄与度	8.6	1.1	0.4	△0.5	△0.7	0.6	△4.0	2.8	0.3	0.0	△0.5	9.4	△0.1	△2.8	0.0	0.1	△2.1	0.2	3.7	0.0	△0.2	△0.4	0.0	4.4
季節調整済指数																								
令和3年																								
4年																								
Ⅳ期	80.3	105.2	130.9	97.3	65.5	195.6	103.5	34.1	30.7	49.7	94.4	79.9	121.4	74.0	3.2	78.9	160.1	57.9	94.3	11.8	97.5	145.7	10.7	107.2
Ⅰ期	88.5	105.6	126.2	87.3	75.3	225.1	137.0	33.3	44.7	61.4	87.0	69.1	120.2	99.9	1.7	73.1	139.8	56.1	140.9	13.2	89.1	104.2	6.8	240.7
Ⅱ期	90.9	110.1	134.5	80.5	77.0	164.1	136.7	40.0	19.3	55.3	117.6	107.6	115.5	51.0	2.2	83.5	105.9	43.7	153.7	12.7	87.3	160.3	10.3	255.5
Ⅲ期	80.0	116.7	139.5	79.8	71.2	194.2	115.1	38.7	24.4	50.9	93.2	58.2	121.6	40.9	3.0	95.5	101.8	64.9	130.6	12.0	91.7	115.6	8.5	214.0
rⅣ期	85.8	114.8	133.9	82.3	75.7	200.1	103.8	49.5	24.3	52.7	85.3	114.6	120.9	48.7	4.7	110.5	70.2	65.7	117.9	11.8	93.8	117.3	12.1	175.4
令和4年																								
1月	82.1	107.2	128.9	94.1	64.3	168.2	109.4	33.1	46.5	53.6	104.3	64.0	123.5	83.8	2.0	81.5	159.8	50.9	104.2	13.0	95.8	137.7	10.7	132.3
2月	83.9	109.3	123.9	90.4	64.2	182.9	109.4	32.0	53.0	55.2	108.6	63.7	122.0	87.4	2.7	86.0	160.8	68.2	114.7	13.1	92.3	126.8	10.8	164.0
3月	88.5	105.6	126.2	87.3	75.3	225.1	137.0	33.3	44.7	61.4	87.0	69.1	120.2	99.9	1.7	73.1	139.8	56.1	140.9	13.2	89.1	104.2	6.8	240.7
4月	83.3	105.1	129.2	83.0	69.4	187.0	111.3	35.4	32.3	59.8	96.0	68.9	116.5	52.4	2.5	84.6	117.5	82.8	144.9	13.2	90.3	117.7	13.1	244.0
5月	89.3	108.8	131.4	81.5	76.2	181.7	128.8	40.3	26.3	58.1	114.8	84.9	115.8	49.2	2.1	84.5	120.1	74.0	151.5	13.0	88.8	147.2	10.6	251.9
6月	90.9	110.1	134.5	80.5	77.0	164.1	136.7	40.0	19.3	55.3	117.6	107.6	115.5	51.0	2.2	83.5	105.9	43.7	153.7	12.7	87.3	160.3	10.3	255.5
7月	90.0	116.7	135.9	79.2	76.0	176.1	131.3	43.4	20.7	52.8	117.9	99.0	117.6	46.1	3.8	90.7	95.3	75.2	144.4	12.4	88.7	163.5	9.6	242.1
8月	84.3	114.6	132.0	81.5	73.8	201.0	126.4	38.7	21.0	50.2	112.9	62.7	119.4	44.1	4.2	103.9	90.8	70.1	145.1	40.4	89.6	157.4	13.0	232.9
9月	80.0	116.7	139.5	79.8	71.2	194.2	115.1	38.7	24.4	50.9	93.2	58.2	121.6	40.9	3.0	95.5	101.8	64.9	130.6	12.0	91.7	115.6	8.5	214.0
10月	81.7	112.4	135.1	82.6	72.2	200.1	119.5	39.8	31.1	50.3	83.8	85.0	122.4	38.1	4.4	100.5	103.1	55.3	124.2	11.9	93.2	102.1	10.2	192.5
11月	85.4	110.1	137.5	82.2	71.7	202.1	113.1	39.5	29.1	49.9	87.3	106.1	119.9	38.5	6.1	103.9	88.0	60.6	131.2	12.0	93.8	109.7	9.3	204.6
r12月	85.8	114.8	133.9	82.3	75.7	200.1	103.8	49.5	24.3	52.7	85.3	114.6	120.9	48.7	4.7	110.5	70.2	65.7	117.9	11.8	93.8	117.3	12.1	175.4
5年																								
1月	89.1	129.5	139.2	82.0	62.1	189.8	62.6	46.4	64.6	53.6	99.9	134.0	122.7	55.8	2.4	94.7	57.6	63.9	128.9	13.0	90.9	114.4	10.9	204.5
前月比	3.8	12.8	4.0	△0.4	△18.0	△5.1	△39.7																	

2(1) 特殊分類別生産指数

原指数、季節調整済指数

(平成27年平均=100.0)

年 月	製 造		最 終						生 産 財		
	工 業	需 要 財	投 資 財	資 本 財		建 設 財		耐 久 消 費 財	非 耐 久 消 費 財	工 業 用 生 産 財	そ の 他 用 生 産 財
				資 本 財	建 設 財	耐 久 消 費 財	非 耐 久 消 費 財				
品 目 数	155	84	53	41	12	31	10	21	71	64	7
ウ ェ イ ト	10000.0	5938.2	3796.8	3470.2	326.6	2141.4	666.4	1475.0	4061.8	2451.4	1610.4
原 指 数											
平成30年	94.9	96.5	96.5	95.7	104.4	96.6	85.3	101.7	92.6	96.5	86.6
平成31年・令和元年	92.9	97.2	97.1	96.8	99.6	97.4	91.4	100.2	86.6	89.0	83.1
令和2年	80.4	82.0	83.6	83.9	79.9	79.3	66.3	85.1	78.0	77.7	78.6
3年	85.7	90.8	97.7	99.6	77.5	78.6	69.4	82.8	78.2	79.2	76.6
r4年	87.0	93.1	102.3	104.7	76.0	76.8	69.0	80.4	78.1	79.6	75.9
令和3年	88.0	94.8	101.8	103.2	87.8	82.2	77.0	84.6	78.1	80.0	75.2
4年	89.6	97.9	110.6	113.7	78.2	75.2	69.0	78.1	77.6	78.1	76.9
I期	84.7	89.6	95.3	97.6	70.7	79.4	67.3	84.9	77.6	78.1	76.8
II期	85.4	90.8	100.2	102.9	72.5	74.0	68.4	76.5	77.5	78.8	75.4
III期	88.3	94.1	102.9	104.8	82.4	78.7	71.2	82.1	79.7	83.2	74.5
rIV期											
令和4年	77.3	83.0	90.6	91.9	77.3	69.5	56.4	75.5	68.9	66.7	72.3
1月	86.0	95.4	107.5	110.5	76.1	73.8	72.8	74.3	72.2	74.5	68.7
2月	105.6	115.2	133.7	138.6	81.3	82.4	77.8	84.5	91.7	93.1	89.6
3月	82.5	87.6	90.2	91.7	73.5	82.9	70.3	88.7	75.0	78.5	69.7
4月	78.0	82.8	88.0	90.0	65.8	73.6	57.3	81.0	70.9	70.1	72.1
5月	93.7	98.4	107.8	111.1	72.7	81.6	74.4	84.9	86.8	85.6	88.6
6月	83.5	89.0	95.2	97.4	71.7	78.0	72.3	80.5	75.4	78.3	70.9
7月	81.6	85.6	94.6	97.2	67.1	69.8	57.5	75.3	75.7	76.9	73.8
8月	91.1	97.7	110.9	114.0	78.6	74.3	75.4	73.8	81.4	81.3	81.4
9月	85.4	88.5	97.1	98.7	80.6	73.3	63.7	77.6	80.9	83.5	77.0
10月	86.3	90.9	98.4	99.4	87.1	77.7	72.8	80.0	79.4	83.4	73.4
11月	93.2	103.0	113.1	116.3	79.6	85.1	77.2	88.7	78.9	82.8	73.0
r12月											
5年	77.6	84.1	94.6	96.9	71.0	65.3	45.1	74.4	68.0	67.8	68.3
1月	0.4	1.3	4.4	5.4	△ 8.2	△ 6.0	△ 20.0	△ 1.5	△ 1.3	1.6	△ 5.5
前年同月比											
季節調整済指数											
令和3年	85.3	92.3	100.9	102.8	81.0	78.2	71.5	81.0	75.1	75.4	74.7
4年	86.6	92.4	101.4	103.2	80.1	76.3	67.8	79.5	78.1	78.5	76.2
I期	89.8	97.3	106.4	110.0	73.6	81.1	71.4	87.2	78.2	80.3	76.1
II期	86.8	92.6	102.1	104.8	74.6	75.6	71.6	76.7	79.7	81.2	77.2
III期	86.5	92.7	102.9	105.4	76.9	75.8	68.0	79.1	77.3	79.4	74.3
rIV期											
令和4年	83.7	92.6	103.2	105.1	83.8	74.2	60.1	80.6	74.0	72.3	75.0
1月	90.4	98.0	108.2	110.8	80.1	79.0	77.0	78.5	77.8	78.3	75.3
2月	85.6	86.5	92.7	93.6	76.5	75.8	66.2	79.5	82.4	84.9	78.3
3月	89.3	96.9	105.6	108.4	76.9	82.9	74.5	87.1	77.1	79.3	74.9
4月	87.1	94.6	103.9	106.9	73.1	80.9	64.5	90.2	76.3	77.6	75.3
5月	92.9	100.3	109.7	114.7	70.9	79.4	75.1	84.4	81.3	84.1	78.1
6月	87.3	94.4	102.5	105.5	70.8	81.5	78.9	81.5	77.2	78.5	73.9
7月	88.8	94.9	107.9	111.3	75.6	72.5	63.9	75.8	83.1	85.4	78.2
8月	84.4	88.5	95.8	97.5	77.4	72.7	71.9	72.7	78.8	79.8	79.4
9月	86.7	93.3	106.6	109.8	76.1	71.7	63.3	75.3	77.4	79.3	74.2
10月	83.5	88.7	97.2	98.7	79.8	74.5	67.8	77.3	76.6	78.7	73.2
11月	89.3	96.2	105.0	107.6	74.9	81.1	72.9	84.8	78.0	80.2	75.5
r12月											
5年	82.7	92.1	106.3	109.3	76.0	68.1	46.3	77.8	72.1	72.3	70.1
1月	△ 7.4	△ 4.3	1.2	1.6	1.5	△ 16.0	△ 36.5	△ 8.3	△ 7.6	△ 9.9	△ 7.2
前月比											

注 1) △は低下を示す。 2) 最終月は速報値である。 3) rは速報値から確報値に修正されたことを示す。

2(2) 特殊分類別出荷指数

原指数、季節調整済指数

(平成27年平均=100.0)

年 月	製 造		最 終						生 産 財		
	工 業	需 要 財	投 資 財	資 本 財		建 設 財		耐 久 消 費 財	非 耐 久 消 費 財	工 業 用 生 産 財	そ の 他 用 生 産 財
				資 本 財	建 設 財	耐 久 消 費 財	非 耐 久 消 費 財				
品 目 数	155	84	53	41	12	31	10	21	71	64	7
ウ ェ イ ト	10000.0	5817.9	3622.2	3226.4	395.8	2195.7	896.0	1299.7	4182.1	2667.7	1514.4
原 指 数											
平成30年	96.1	96.0	99.7	99.2	103.3	89.9	76.4	99.1	96.4	101.5	87.3
平成31年・令和元年	93.8	96.4	99.8	100.0	98.0	90.5	77.5	99.5	90.3	94.0	83.9
令和2年	81.1	81.2	85.3	85.8	81.2	74.4	54.4	88.1	81.1	82.2	79.0
3年	86.3	88.6	98.9	101.1	81.2	71.7	55.9	82.7	83.0	86.3	77.1
r4年	87.2	90.6	102.6	105.3	80.4	70.7	55.0	81.6	82.4	86.0	76.2
令和3年	88.4	92.5	103.3	105.0	89.9	74.6	61.6	83.6	82.8	86.8	75.7
4年	89.9	95.1	110.4	113.7	83.6	69.9	54.7	80.4	82.6	86.1	76.5
I期	84.2	86.0	95.2	97.5	76.0	70.9	53.4	82.9	81.7	83.9	77.8
II期	86.2	89.3	101.8	104.9	76.4	68.6	53.6	79.0	82.0	85.6	75.5
III期	88.3	91.8	103.0	105.1	85.6	73.4	58.1	84.0	83.5	88.3	75.0
rIV期											
令和4年	77.2	79.4	89.3	90.3	81.0	63.0	44.3	75.9	74.2	75.0	72.7
1月	87.3	94.2	109.6	113.0	81.9	68.7	56.1	77.4	77.7	82.8	68.8
2月	105.2	111.8	132.3	137.8	88.0	77.9	63.6	87.9	96.0	100.6	87.9
3月	83.4	86.1	93.6	95.3	79.6	73.7	56.3	85.7	79.6	84.3	71.3
4月	76.6	80.8	85.7	87.5	70.4	65.2	45.4	78.9	74.8	75.9	72.8
5月	92.6	93.9	106.2	109.6	78.1	73.8	58.6	84.2	90.6	91.4	89.4
6月	83.0	86.9	96.8	99.5	75.0	70.5	54.3	81.6	77.6	81.4	70.9
7月	82.2	83.7	96.0	98.9	72.1	63.6	45.8	75.8	80.1	83.5	74.1
8月	93.4	97.2	112.6	116.3	82.1	71.8	60.6	79.5	88.2	92.0	81.4
9月	85.9	86.9	96.7	98.2	84.4	70.8	56.7	80.5	84.5	88.5	77.3
10月	86.6	89.1	99.8	101.0	89.9	71.6	57.4	81.3	83.1	88.5	73.7
11月	92.5	99.4	112.4	116.0	82.5	77.9	60.3	90.1	82.9	87.9	73.9
r12月											
5年	74.8	77.2	88.0	89.7	73.8	59.4	34.7	76.5	71.5	73.1	68.8
1月	△ 3.1	△ 2.8	△ 1.5	△ 0.7	△ 8.9	△ 5.7	△ 21.7	0.8	△ 3.6	△ 2.5	△ 5.4
前年同月比											
季節調整済指数											
令和3年	86.1	90.3	103.0	105.2	83.9	69.4	55.0	79.5	79.8	82.6	75.1
4年	86.5	89.8	100.8	102.6	85.4	71.0	56.2	80.9	82.4	84.9	76.2
I期	89.8	94.0	105.9	109.4	79.4	73.8	56.1	86.1	83.8	88.0	76.9
II期	87.0	90.3	103.8	107.2	78.1	69.9	55.6	79.7	83.5	87.6	77.3
III期	86.9	90.7	103.9	106.6	80.9	69.1	53.3	80.3	81.1	84.8	74.7
rIV期											
令和4年	82.9	89.4	101.5	103.0	89.4	69.4	48.9	82.6	78.0	78.6	75.3
1月	91.8	97.0	110.5	113.5	86.5	73.3	63.3	79.7	83.3	86.2	75.3
2月	84.7	82.9	90.3	91.3	80.3	70.4	56.4	80.4	85.8	89.8	78.0
3月	90.7	95.9	108.9	112.4	82.8	74.3	57.9	85.3	82.3	85.8	76.1
4月	86.3	90.1	100.1	102.8	79.5	73.1	52.1	88.3	81.4	85.3	75.8
5月	92.3	96.0	108.6	113.0	75.8	74.1	58.4	84.8	87.7		

2(3) 特殊分類別在庫指数

原指数、季節調整済指数 (平成27年平均=100.0)

年 月	製 造		最 終 需 要 財				投 資 財			消 費 財		生 産 財		
	工 業		資 本 財	建 設 財		耐 久 消 費 財	非 耐 久 消 費 財		鉱 工 業 用 生 産 財	そ の 他 用 生 産 財				
品 目 数	72	35	19	9	10	16	5	11	37	36	1			
ウ ェ イ ト	10000.0	6633.3	3084.1	2101.7	982.4	3549.2	2267.8	1281.4	3366.7	3162.4	204.3			
原 指 数														
平成 30 年	108.3	114.6	127.8	137.3	107.5	103.1	83.7	137.5	95.8	98.7	50.3			
平成31年・令和元年	99.1	100.4	115.9	120.2	106.6	87.0	68.0	120.7	96.5	97.8	77.6			
令和 2 年	86.0	83.6	89.9	96.2	76.3	78.1	57.2	115.1	90.8	96.7	0.0			
3 年	82.0	79.0	92.3	101.1	73.4	67.5	55.1	89.5	88.0	93.7	0.0			
r4 年	87.7	90.5	105.2	128.2	56.0	77.6	54.1	119.3	82.1	87.4	0.0			
令和3年 IV 期	82.0	79.0	92.3	101.1	73.4	67.5	55.1	89.5	88.0	93.7	0.0			
4年 I 期	86.2	85.4	90.7	99.0	73.0	80.9	50.4	134.8	87.8	93.5	0.0			
II 期	91.4	96.0	97.6	117.2	55.8	94.6	65.3	146.4	82.2	87.6	0.0			
III 期	78.6	76.6	75.1	84.0	56.1	77.9	52.7	122.6	82.4	87.8	0.0			
rIV 期	87.7	90.5	105.2	128.2	56.0	77.6	54.1	119.3	82.1	87.4	0.0			
令和4年 1 月	82.3	79.4	85.6	90.3	75.8	74.0	59.2	100.2	88.1	93.8	0.0			
2 月	83.4	81.1	81.8	84.9	75.0	80.6	61.2	114.9	88.0	93.7	0.0			
3 月	86.2	85.4	90.7	99.0	73.0	80.9	50.4	134.8	87.8	93.5	0.0			
4 月	82.0	81.7	78.9	90.7	53.7	84.1	54.3	136.8	82.7	88.1	0.0			
5 月	89.2	92.7	92.7	110.0	55.8	92.7	63.6	144.3	82.1	87.4	0.0			
6 月	91.4	96.0	97.6	117.2	55.8	94.6	65.3	146.4	82.2	87.6	0.0			
7 月	89.9	93.4	92.5	109.2	56.9	94.2	66.9	142.4	83.0	88.4	0.0			
8 月	84.7	85.4	79.3	90.2	56.2	90.6	65.7	134.7	83.5	88.9	0.0			
9 月	78.6	76.6	75.1	84.0	56.1	77.9	52.7	122.6	82.4	87.8	0.0			
10 月	82.5	82.4	86.1	100.1	56.2	79.2	51.5	128.1	82.6	88.0	0.0			
11 月	87.2	90.0	98.5	118.1	56.4	82.6	54.0	133.2	81.7	87.0	0.0			
r12 月	87.7	90.5	105.2	128.2	56.0	77.6	54.1	119.3	82.1	87.4	0.0			
5年 1 月	89.4	97.1	109.3	133.7	57.3	86.4	60.7	131.9	74.3	79.1	0.0			
前年同月比	8.6	22.3	27.7	48.1	△ 24.4	16.8	2.5	31.6	△ 15.7	△ 15.7	0.0			
季節調整済指数														
令和3年 IV 期	80.3	76.6	86.2	92.6	72.2	67.9	56.8	86.5	87.7	93.7	0.0			
4年 I 期	88.5	87.8	91.9	99.2	75.6	84.3	49.6	148.3	89.8	95.3	0.0			
II 期	90.9	95.8	97.2	119.3	55.0	94.4	65.2	145.9	81.1	86.2	0.0			
III 期	80.0	79.0	79.5	89.8	57.7	78.8	53.7	125.4	81.7	87.4	0.0			
rIV 期	85.8	87.7	98.2	117.4	55.1	78.0	55.8	115.4	81.8	87.4	0.0			
令和4年 1 月	82.1	77.5	82.6	86.4	74.1	73.0	58.3	99.3	90.9	96.4	0.0			
2 月	83.9	80.7	80.8	84.2	73.8	81.7	60.0	116.0	90.2	95.7	0.0			
3 月	88.5	87.8	91.9	99.2	75.6	84.3	49.6	148.3	89.8	95.3	0.0			
4 月	83.3	82.9	78.3	88.7	55.1	89.3	56.9	148.0	84.1	88.9	0.0			
5 月	89.3	92.7	91.8	109.4	55.7	95.3	64.3	150.8	82.2	87.1	0.0			
6 月	90.9	95.8	97.2	119.3	55.0	94.4	65.2	145.9	81.1	86.2	0.0			
7 月	90.0	95.6	95.5	113.3	56.6	93.4	68.3	140.6	80.5	85.7	0.0			
8 月	84.3	85.0	82.1	94.7	55.7	86.1	64.4	129.2	83.0	88.5	0.0			
9 月	80.0	79.0	79.5	89.8	57.7	78.8	53.7	125.4	81.7	87.4	0.0			
10 月	81.7	81.9	87.8	102.3	56.6	76.5	50.2	119.2	81.4	87.3	0.0			
11 月	85.4	88.1	97.2	115.8	55.9	79.3	53.2	124.1	80.3	86.1	0.0			
r12 月	85.8	87.7	98.2	117.4	55.1	78.0	55.8	115.4	81.8	87.4	0.0			
5年 1 月	89.1	94.8	105.5	128.0	56.0	85.2	59.8	130.7	76.6	81.3	0.0			
前 月 比	3.8	8.1	7.4	9.0	1.6	9.2	7.2	13.3	△ 6.4	△ 7.0	0.0			

注 1) △は低下を示す。 2) 最終月は速報値である。 3) rは速報値から確報値に修正されたことを示す。
4) 在庫指数は、年、四半期及び月の末値を用いている。

3 東京都・全国生産指数

原指数 (平成27年平均=100.0)

年月	東京都		全国	
	指数	前年比、前年 同月比(%)	指数	前年比、前年 同月比(%)
平成30年	94.9	1.4	104.2	1.1
平成31年・令和元年	92.9	△ 2.1	101.1	△ 3.0
令和2年	80.4	△ 13.5	90.7	△ 10.3
3年	85.7	6.6	95.7	5.5
r4年	87.0	1.5	95.7	0.0
令和3年				
1月	76.4	△ 9.6	88.4	△ 5.3
2月	79.1	△ 10.3	92.0	△ 2.6
3月	102.9	△ 0.1	108.9	3.5
4月	82.2	10.6	98.6	15.6
5月	77.7	20.1	86.5	21.0
6月	94.7	24.3	101.6	22.9
7月	85.7	18.5	100.0	11.1
8月	74.3	7.7	86.5	8.4
9月	91.2	9.4	93.1	△ 2.4
10月	84.8	4.0	92.8	△ 4.3
11月	89.4	10.4	99.9	4.8
12月	89.8	3.7	100.0	2.2
4年				
1月	77.3	1.2	87.8	△ 0.7
2月	86.0	8.7	92.5	0.5
3月	105.6	2.6	107.2	△ 1.6
4月	82.5	0.4	93.8	△ 4.9
5月	78.0	0.4	83.8	△ 3.1
6月	93.7	△ 1.1	98.8	△ 2.8
7月	83.5	△ 2.6	98.0	△ 2.0
8月	81.6	9.8	91.6	5.9
9月	91.1	△ 0.1	101.9	9.5
10月	85.4	0.7	95.7	3.1
11月	86.3	△ 3.5	99.1	△ 0.8
r12月	93.2	3.8	97.6	△ 2.4
5年				
1月	77.6	0.4	85.7	△ 2.4

季節調整済指数 (平成27年平均=100.0)

年月	東京都		全国	
	指数	前期比、前月 比(%)	指数	前期比、前月 比(%)
令和3年				
IV期	85.3	△ 0.1	95.0	0.3
4年				
I期	86.6	1.5	95.8	0.8
II期	89.8	3.7	93.0	△ 2.9
III期	86.8	△ 3.3	98.4	5.8
rIV期	86.5	△ 0.3	95.6	△ 2.8
令和3年				
1月	82.7	3.2	95.9	2.0
2月	83.1	0.5	95.8	△ 0.1
3月	83.4	0.4	97.3	1.6
4月	87.6	5.0	98.5	1.2
5月	88.1	0.6	92.3	△ 6.3
6月	93.9	6.6	98.7	6.9
7月	89.5	△ 4.7	98.0	△ 0.7
8月	82.2	△ 8.2	96.1	△ 1.9
9月	84.5	2.8	89.9	△ 6.5
10月	84.7	0.2	91.7	2.0
11月	86.5	2.1	96.5	5.2
12月	84.7	△ 2.1	96.7	0.2
4年				
1月	83.7	△ 1.2	94.4	△ 2.4
2月	90.4	8.0	96.3	2.0
3月	85.6	△ 5.3	96.6	0.3
4月	89.3	4.3	95.1	△ 1.6
5月	87.1	△ 2.5	88.0	△ 7.5
6月	92.9	6.7	96.0	9.1
7月	87.3	△ 6.0	96.8	0.8
8月	88.8	1.7	100.2	3.5
9月	84.4	△ 5.0	98.3	△ 1.9
10月	86.7	2.7	95.3	△ 3.1
11月	83.5	△ 3.7	95.7	0.4
r12月	89.3	6.9	95.9	0.2
5年				
1月	82.7	△ 7.4	91.5	△ 4.6

注 1) △印は、低下を示す。 2) 最終月は、速報値である。 3) rは、速報値から確報値に修正されたことを示す。 4) 指数は、製造工業の値である。

東京都工業指数はインターネットでご覧になれます。

1 「東京都の統計」を検索

東京都の統計

「東京都の統計」と入力し検索

2 「東京都の統計」にアクセス


東京都の統計

www.toukei.metro.tokyo.lg.jp/ ▼
 東京都の統計情報のページです。... 東京都
 キッズコーナー; よくある質問; 統計資料室の
 中学生のための統計学習・政府統計統一ポ

クリック
<https://www.toukei.metro.tokyo.lg.jp/>



3 「東京都の統計」から検索



「分野から探す」をクリック

11 工業 製造業 など

11 工業


資料・調査名等

[東京都統計年鑑 工業](#)

[東京の工業\(工業統計調査報告\)](#)

東京都工業指数

クリック
<https://www.toukei.metro.tokyo.lg.jp/ksisuu/ks-index.htm>



この「東京都工業指数月報」について、お問い合わせ等がございましたら編集・発行元までお寄せください。

東京都工業指数月報 令和5年1月分 令和5年3月28日発行	編集・発行 東京都総務局統計部産業統計課 東京都新宿区西新宿二丁目8番1号 東京都庁第二本庁舎26階北側 電話 代表 03(5321)1111 内線 25-552 ダイヤルイン 03(5388)2541 東京都公式ホームページ https://www.metro.tokyo.lg.jp/
-------------------------------------	---